

CENTRO DE EVALUACION Y CONTROL DE CONFIANZA
DEL ESTADO DE SONORA (CECC)(C3)

Informe Presupuestal al 31 de Diciembre de 2015

Contenido

Presupuesto Autorizado (Gasto Corriente e Inversión)

Aumentos y Disminuciones

Momentos Contables del Gasto

Presupuesto Ejercido: Subsidios e Ingresos Propios

Análisis de Variaciones Presupuestales

Análisis y cumplimientos de metas y objetivos

Pasivos sin presupuesto

Sistema Estatal de Evaluación
Estado Analítico de Ingresos
del 1 de Enero al 31 de Diciembre de 2015
(PESOS)

CPCA-II-08

CUENTA PÚBLICA 2015

Rubros de los Ingresos	Ingresos Estimado Original Anual (1)	Ampliaciones y Reducciones (+ ó -) (2)	Ingresos Modificado Anual (3= 1 +2)	Ingresos Devengado Anual (4)	Ingresos Recaudado Anual (5)	Ingreso Devengado Trimestral (6)	Ingreso Recaudado Trimestral (7)	Variación Vs Original (8= 5 - 1)	% de Avance Anual (9= 5/1)
Saldo Inicial Caja y Bancos									%
1 Impuestos									
2 Cuotas y Aportaciones de Seguridad Social									
3 Contribuciones de Mejoras									
4 Derechos									
5 Productos									
Corriente									
Capital									
6 Aprovechamientos									
Corriente									
Capital									
7 Ingresos por Ventas de Bienes y Servicios	13,623,750	0	13,623,750	17,380,000	5,713,750	6,998,000	3,386,500	-7,910,000	41.9%
8 Participaciones y Aportaciones									
9 Transferencias, Asignaciones, Subsidios y Otras Ayudas FEDERALES	0	4,253,136	4,253,136	0	0		0	0	0%
10 Transferencias, Asignaciones, Subsidios y Otras Ayudas ESTATALES	27,264,870		27,264,870	39,304,601	39,304,601	12,408,621	12,408,621	12,039,731	144.2%
Total	40,888,620	4,253,136	45,141,756	56,684,601	45,018,351	19,406,621	15,795,121	4,129,731	110.1%
					Ingresos Excedentes 1				
									4,129,731.00


Estado Analítico de Ingresos Por Fuente de Financiamiento	Ingresos Estimado Original Anual (1)	Ampliaciones y Reducciones (+ ó -) (2)	Ingresos Modificado Anual (3= 1 +2)	Ingresos Devengado (4)	Ingresos Recaudado (5)	Ingreso Devengado Trimestral (6)	Ingreso Recaudado Trimestral (7)	Variación Vs Original (8= 5 - 1)	% de Avance Anual (9= 5/1)
Ingresos del Gobierno									
Impuesto									
Contribuciones de Mejoras									
Derechos									
Productos									
Aprovechamientos									
Participaciones y Aportaciones									
Transferencias, Asignaciones, Subsidios y Otras Ayudas									
Ingresos de Organismos y Empresas	13,623,750	4,253,136	17,876,886	17,380,000	5,713,750	6,998,000	3,386,500	-7,910,000	41.9%
Cuotas y aportaciones de Seguridad Social									
Ingresos por ventas de Bienes y Servicios	13,623,750	0	13,623,750	17,380,000	5,713,750	6,998,000	3,386,500	-7,910,000	41.9%
Transferencias, Asignaciones, Subsidios y Otras Ayudas FEDERALES	0	4,253,136	4,253,136		0	0	0	0	0%
Transferencias, Asignaciones, Subsidios y Otras Ayudas ESTATALES	27,264,870	0	27,264,870	39,304,601	39,304,601	12,408,621	12,408,621	12,039,731	144.2%
Ingresos derivados de Financiamiento									
Ingresos Derivados de Financiamientos									
Total	40,888,620	4,253,136	45,141,756	56,684,601	45,018,351	19,406,621	15,795,121	4,129,731	110.1%
					Ingresos Excedentes 1				4,129,731.00

1 Los Ingresos Excedentes se presentan para efectos de cumplimiento de la Ley de Ingresos del Estado y Ley de Contabilidad Gubernamental.


El importe reflejado siempre debe ser mayor a cero. Nunca en rojo.

El saldo Inicial de Caja y Bancos es informativo, No SE SUMA EN EL TOTAL


Formuló


C. P. Ignacio Cota Torres
Sub Director Administrativo

Revisó


Lic. Juan Carlos Salazar Platt
Director Administrativo

Autorizó


Lic. Juan Pablo Acosta Suarez
Director General

Sistema Estatal de Evaluación
Conciliación entre los Ingresos Presupuestarios y Contables
Centro de Evaluación y Control de Confianza del Estado de Sonora
al 31 de Diciembre de 2015
(PESOS)

CPCA-II-08-A

CUENTA PÚBLICA 2015

1. Ingresos Presupuestarios		56,684,601
(MAS)		
2. Ingresos contables no presupuestarios		40,843
Incremento por variación de inventarios	0	
Disminución del exceso de estimaciones por pérdida o deterioro u obsolescencia	0	
Disminución del exceso de provisiones	0	
Otros Ingresos y beneficios varios	40,843	
Otros Ingresos contables no presupuestarios	0	
(MENOS)		
3. Ingresos presupuestarios no contables		0
Productos de capital	0	
Aprovechamientos de capital	0	
Ingresos derivados de financiamientos	0	
Otros Ingresos presupuestarios no contables	0	
4. Ingresos Contables (4= 1 + 2 - 3)		56,725,444


Formuló


C. P. Ignacio Cota Torres
Sub Director Administrativo

Revisó


Lic. Juan Carlos Salazar Platt
Director Administrativo

Autorizó


Lic. Juan Pablo Acosta-Suarez
Director General

**Sistema Estatal de Evaluación
Clasificación por Objeto del Gasto (Capítulo y Concepto)
Del 1 de Enero al 31 de Diciembre de 2015
(PESOS)**


CUENTA PÚBLICA 2015

Ejercicio del Presupuesto Capítulo del Gasto	Egresos Aprobado Anual (1)	Ampliaciones/ (Reducciones) (2)	Egresos Modificado Anual (3=1+2)	Egresos Devengado (4)	Egresos Pagado (5)	Egresos Devengado Trimestral (6)	Egresos Pagado Trimestral (7)	Subejercicio (8 = 3 - 4)	% Avance Anual (9= 4/3)
1000 Servicios Personales	23,450,006		23,450,006	38,869,156	38,869,156	11,929,433	11,929,422	-15,419,150	165.75
2000 Materiales y Suministros	1,958,642		1,958,642	830,181	687,722	105,370	72,873	1,128,461	42.39
3000 Servicios Generales	12,176,058	4,253,136	16,429,194	12,697,130	11,056,890	2,131,452	2,823,438	3,732,064	77.28
4000 Transferencias, Asignaciones, Subsidios y Otras Ayudas	0	0	0	0	0	0	0	0	0.00
5000 Bienes Muebles, Inmuebles e Intangibles	3,303,914		3,303,914	157,521	157,521	4,090	4,090	3,146,393	4.77
6000 Inversión Pública	0	0	0	0	0	0	0	0	0.00
7000 Inversiones Financieras y Otras Provisiones	0	0	0	0	0	0	0	0	0.00
8000 Participaciones y Aportaciones	0	0	0	0	0	0	0	0	0.00
9000 Deuda Pública	0	0	0	0	0	0	0	0	0.00
Total del Gasto	40,888,620	4,253,136	45,141,756	52,553,988	50,771,289	14,170,345	14,829,823	-7,412,232	116.42

Formuló


C. P. Ignacio Cota Torres
Sub Director Administrativo

Revisó


Lic. Juan Carlos Salazar Platt
Director Administrativo

Autorizó


Lic. Juan Pablo Acosta Suarez
Director General

**Sistema Estatal de Evaluación
Estado Analítico del Ejercicio Presupuesto de Egresos
Por Partida del Gasto
Centro de Evaluación y Control de Confianza del Estado de Sonora
del 1 de Enero al 31 de Diciembre de 2015
(PESOS)**

CPA-II-09-A

CUENTA PÚBLICA 2015

Partida/Descripción	Ejercicio del Presupuesto	Egresos Aprobado Anual (1)	Ampliaciones/Reducciones (2)	Egresos Modificado Anual (3=1+2)	Egresos Devengado (4)	Egresos Pagado (5)	Egresos Devengado Trimestral (6)	Egresos Pagado Trimestral (7)	Subejercicio (8 = 3 - 4)	% Avance Anual (9 = 4/3)
1000 Servicios personales		23,450,006	0	23,450,006	38,693,000	38,693,000	11,753,265	11,753,264	-15,242,994	165.00%
1100 Remuneraciones al personal de carácter permanente		14,917,279	0	14,917,279	24,757,305	24,757,305	6,166,608	6,166,608	-9,840,026	165.96%
113 Sueldo base al personal permanente		14,917,279	0	14,917,279	24,757,305	24,757,305	6,166,608	6,166,608	-9,840,026	165.96%
11301 Sueldos		14,917,279	0	14,917,279	24,757,305	24,757,305	6,166,608	6,166,608	-9,840,026	165.96%
1300 Remuneraciones adicionales y especiales		3,682,772	0	3,682,772	5,811,084	5,811,084	3,489,933	3,489,933	-2,128,312	157.79%
132 Primas de vacaciones, dominical y gratificación de fin de año		2,807,208	0	2,807,208	4,475,330	4,475,330	3,153,431	3,153,431	-1,668,122	159.42%
13201 Prima vacacional		769,006	0	769,006	1,162,623	1,162,623	605,899	605,899	-393,617	151.19%
13202 Gratificación por fin de año		1,663,329	0	1,663,329	2,753,371	2,753,371	1,988,196	1,988,196	-1,090,042	165.53%
13203 Compensación por ajuste de calendario		187,437	0	187,437	280,808	280,808	280,808	280,808	-93,371	149.81%
13204 Compensación por bono navideño		187,437	0	187,437	278,528	278,528	278,528	278,528	-91,091	148.60%
134 Compensaciones		875,564	0	875,564	1,335,754	1,335,754	336,502	336,502	-460,190	152.56%
13403 Estímulos al personal de confianza		875,564	0	875,564	1,335,754	1,335,754	336,502	336,502	-460,190	152.56%
1400 Seguridad Social		4,849,955	0	4,849,955	8,072,000	8,072,000	2,044,113	2,044,112	-3,222,045	166.43%
141 Aportaciones de Seguridad Social		1,934,342	0	1,934,342	3,228,944	3,228,944	818,107	818,106	-1,294,602	166.93%
14109 Cuotas por Servicio Médico ISSSTESON		1,100,847	0	1,100,847	1,852,654	1,852,654	461,877	461,877	-751,807	168.29%
14102 Cuotas por Seguro de Vida al ISSSTESON		143	0	143	227	227	60	60	-84	158.24%
14103 Cuotas Por Seguro de Retiro al ISSSTESON		2,184	0	2,184	3,660	3,660	945	945	-1,476	167.58%
14104 Asignación para prestamos a Corto Plazo		68,795	0	68,795	114,291	114,291	28,864	28,864	-45,496	166.13%
14110 Asignación para prestamos Prendarios		68,792	0	68,792	114,289	114,289	28,865	28,864	-45,497	166.14%
14106 Otras Prestaciones de Seguridad Social		399,044	0	399,044	662,925	662,925	167,426	167,426	-263,881	166.13%
14107 Mantenimiento Hospitalario		137,583	0	137,583	228,592	228,592	57,733	57,733	-91,009	166.15%
14108 Aportaciones para la Atención a Enfermedades Preexistentes		156,955	0	156,955	252,306	252,306	72,337	72,337	-95,351	160.75%
142 Aportaciones a Fondo de Vivienda		550,405	0	550,405	914,396	914,396	230,938	230,938	-363,991	166.13%
14201 Cuotas al FOVISSSTESON		550,405	0	550,405	914,396	914,396	230,938	230,938	-363,991	166.13%
143 Aportaciones al Sistema para el Retiro		2,339,246	0	2,339,246	3,886,218	3,886,218	981,497	981,497	-1,546,972	166.13%
14303 Pagos de Defunciones, Pensiones y Jubilaciones		2,339,246	0	2,339,246	3,886,218	3,886,218	981,497	981,497	-1,546,972	166.13%
144 Aportaciones para Seguros		25,962	0	25,962	42,442	42,442	13,571	13,571	-16,480	163.48%
14406 Seguro por defunción familiar		2,171	0	2,171	3,888	3,888	1,378	1,378	-1,717	179.06%
14402 Seguro Retiro Estatal		10,035	0	10,035	15,711	15,711	6,424	6,424	-5,676	156.56%
14403 Otras Cuotas de Seguros Colectivos		13,755	0	13,755	22,843	22,843	5,769	5,769	-9,088	166.07%
1500 Otras prestaciones sociales y económicas		0	0	0	52,611	52,611	52,611	52,611	-52,611	0.00%
152 Indemnizaciones		0	0	0	52,611	52,611	52,611	52,611	-52,611	0.00%
15201 Indemnizaciones al personal		0	0	0	52,611	52,611	52,611	52,611	-52,611	0.00%

Partida/Descripción	Egresos probado Anual (1)	Ampliaciones/ (Reducciones) (2)	Egresos Modificado Anual (3=1+2)	Egresos Devengado (4)	Egre Pac (5)	Egresos Devengado Trimestral (6)	Egresos Pagado Trimestral (7)	Subejercicio (8 = 3 - 4)	% Avance Anual (9= 4/3)
2000 Materiales y Suministros	1,958,642	1	1,958,643	830,181	687,722	105,370	72,873	1,128,462	42.39%
2100 Materiales de administración	586,187	-13,846	574,341	304,213	258,497	50,036	16,148	270,128	52.97%
211 Materiales, útiles y equipos menores de oficina	276,600	57,018	335,618	294,653	248,937	49,884	15,996	40,965	87.79%
21101 Materiales, útiles y equipos menores de oficina	276,600	57,018	335,618	294,653	248,937	49,884	15,996	40,965	87.79%
212 Materiales y útiles de impresión y reproducción	125,297	-49,802	75,495	112	112	0	0	75,383	0.15%
21201 Materiales y Útiles de Impresión y reproducción	125,297	-49,802	75,495	112	112	0	0	75,383	0.15%
214 Materiales, útiles para el Proc.de Eq.y Bienes Informáticos	35,996	0	35,996	0	0	0	0	35,996	0.00%
21401 Materiales, útiles para el Proc.de Eq.y Bienes Informáticos	35,996	0	35,996	0	0	0	0	35,996	0.00%
215 Material Impreso e información digital	126,692	-10,891	115,801	7,464	7,464	0	0	108,337	6.45%
21501 Material para información	126,692	-10,891	115,801	7,464	7,464	0	0	108,337	6.45%
216 Material de limpieza	1,476	3,197	4,673	1,832	1,832	0	0	2,841	39.21%
21601 Material de limpieza	1,476	3,197	4,673	1,832	1,832	0	0	2,841	39.21%
217 Materiales y Útiles de Enseñanza	0	0	0	0	0	0	0	0	0.00%
21701 Material Educativo	0	0	0	0	0	0	0	0	0.00%
218 Materiales para Registro e Ident. De Bienes y Personas	20,126	-13,368	6,758	152	152	152	152	6,606	2.25%
21801 Placas, Ergomados, Calcomantas y Hologramas	20,126	-13,368	6,758	152	152	152	152	6,606	2.25%
2200 Productos Alimenticios para personas	142,930	15,313	158,243	85,063	85,063	10,991	10,991	73,180	53.75%
221 Productos Alimenticios para personas	129,170	13,451	142,621	78,687	78,687	9,648	9,648	63,934	55.17%
22101 Productos alimenticios para el personal en las instalaciones	129,170	13,451	142,621	78,687	78,687	9,648	9,648	63,934	55.17%
22106 Adquisición Agua Potable	3,170	349	3,519	1,461	1,461	348	348	2,068	41.52%
223 Utensilios para el servicio de alimentación	13,760	1,862	15,622	6,376	6,376	1,343	1,343	9,246	40.81%
22301 Utensilios para servicio de Alim.	13,760	1,862	15,622	6,376	6,376	1,343	1,343	9,246	40.81%
2400 Materiales y artículos de construcción y de reparación	53,146	20,771	73,917	13,718	13,718	0	0	60,199	18.56%
246 Material eléctrico y electrónico	36,012	10,891	46,903	11,218	11,218	0	0	35,685	23.92%
24601 Material Eléctrico y electrónico	36,012	10,891	46,903	11,218	11,218	0	0	35,685	23.92%
248 Material complementario	17,134	9,880	27,014	2,500	2,500	0	0	24,514	9.25%
24801 Materiales complementarios	17,134	9,880	27,014	2,500	2,500	0	0	24,514	9.25%
24901 Otros materiales y artículos de Construcción y reparación	0	9,880	9,880	800	800	0	0	16,334	4.67%
2500 Productos químicos, farmacéuticos y de laboratorio	80,484	4,390	84,874	1,700	1,700	0	0	8,180	0.00%
253 Medicinas y productos farmacéuticos	8,484	4,390	12,874	3,450	3,450	0	0	61,674	27.33%
25201 Fertilizantes Pesticidas	8,484	-1,560	6,924	1,500	1,500	0	0	9,424	26.80%
25301 Medicinas y productos farmacéuticos	0	5,950	5,950	1,950	1,950	0	0	5,424	21.66%
25401 Materiales, Accesorios y Suministros Medicos	72,000	0	72,000	19,750	19,750	0	0	4,000	0.00%
2600 Combustibles, lubricantes y aditivos	168,300	99,332	267,632	206,525	202,615	40,454	41,845	52,250	27.43%
261 Combustibles	168,300	99,332	267,632	206,525	202,615	40,454	41,845	61,107	77.17%
26101 Combustibles	168,300	99,332	267,632	206,525	202,615	40,454	41,845	61,107	77.17%
26102 Lubricantes y aditivos	0	0	0	0	0	0	0	0	0.00%
2700 Vestuarios, Blancos, Preadas de Seguridad y Protección P	107,500	-61,380	46,120	5,146	5,146	0	0	40,974	11.16%
271 Vestuarios y Uniformes	107,500	-61,380	46,120	5,146	5,146	0	0	40,974	11.16%
27101 Vestuarios y Uniformes	107,500	-61,380	46,120	5,146	5,146	0	0	40,974	11.16%
272 Preadas de Seguridad y Protección Personal	0	0	0	0	0	0	0	0	0.00%
27201 Preadas de Seguridad y Protección Personal	0	0	0	0	0	0	0	0	0.00%
2800 Materiales y suministros de Seguridad Publica	0	0	0	0	0	0	0	0	0.00%
282 Materiales de Seguridad Publica	0	0	0	0	0	0	0	0	0.00%
28201 Materiales de Seguridad Publica	0	0	0	0	0	0	0	0	0.00%

Partida/Descripción	Egresos Aprobado Anual (1)	Ampliaciones/ (Reducciones) (2)	Egresos Modificado Anual (3=1+2)	Egresos Devengado (4)	Egresos Pagado (5)	Egresos Devengado Trimestral (6)	Egresos Pagado Trimestral (7)	Subejercicio (8 = 3 - 4)	% Avance Anual (9 = 4/3)
2900 Herramientas, refacciones y accesorios menores	818,095	-64,579	753,516	192,316	483	3,889	3,889	561,200	25.52%
291 Herramientas menores	13,850	13,256	27,106	19,228	19,228	0	0	7,878	70.94%
29101 Herramientas menores	13,850	13,256	27,106	19,228	19,228	0	0	7,878	70.94%
292 Refacciones y Accesorios menores de Edificios	95,820	-42,689	53,131	14,904	14,904	0	0	38,227	28.05%
29201 Refacciones y Accesorios menores de Edificios	61,580	-20,500	41,080	2,854	2,854	0	0	38,226	6.95%
29301 Refacciones y Accesorios menores de Mob. Eq. de Admon.	34,240	-22,189	12,051	12,050	12,050	0	0	1	99.99%
294 Refacciones y accesorios menores de equipo de computo y tecnologías de la información	639,395	-64,082	575,313	113,703	20,870	0	0	461,610	19.75%
29401 Refacciones y accesorios menores de equipo de computo y tecnologías de la información	639,395	-64,082	575,313	113,703	20,870	0	0	461,610	19.75%
296 Refaccy Accesorios Menores de Eq. de Transporte	69,030	28,936	97,966	44,481	44,481	3,889	3,889	53,485	45.40%
29601 Refacciones y Accesorios Menores de Eq. de Transporte	63,000	63,000	19,920	19,920	19,920	3,889	3,889	43,080	31.62%
29901 Refacciones y Accesorios y Otros Bienes Muebles	6,030	28,936	34,966	24,561	24,561	0	0	10,405	70.24%
Ejercicio del Presupuesto									
3000 Servicios Generales	12,176,058	4,253,134	16,429,192	12,697,131	11,056,890	2,131,452	2,823,438	3,732,062	77.28%
3100 Servicios básicos	1,211,102	35,171	1,246,273	1,052,047	986,826	271,418	241,688	194,226	84.42%
311 Energía eléctrica	605,202	-23,977	581,225	511,123	483,561	159,839	132,277	70,102	87.94%
31101 Energía eléctrica	605,202	-23,977	581,225	511,123	483,561	159,839	132,277	70,102	87.94%
313 Agua	57,800	-17,189	40,611	27,305	27,305	8,072	8,072	13,306	67.24%
31301 Agua	57,800	-17,189	40,611	27,305	27,305	8,072	8,072	13,306	67.24%
314 Telefonía tradicional	169,200	26,263	195,463	156,931	156,931	39,233	39,233	38,532	80.29%
31401 Telefonía tradicional	169,200	26,263	195,463	156,931	156,931	39,233	39,233	38,532	80.29%
315 Telefonía Celular	27,000	33,344	60,344	55,012	49,307	18,621	21,126	5,332	91.16%
31501 Telefonía Celular	27,000	33,344	60,344	55,012	49,307	18,621	21,126	5,332	91.16%
316 Servicios de Telecomunicaciones y satélites	62,620	4,635	67,255	65,258	56,246	13,648	8,429	1,997	97.03%
31601 Servicios de Telecomunicaciones y satélites	62,620	4,635	67,255	65,258	56,246	13,648	8,429	1,997	97.03%
317 Servicios de acceso a internet, redes y procesamiento de información	12,180	0	12,180	9,838	9,838	2,574	3,832	2,342	80.77%
31701 Servicio de Acceso a Internet, redes y procesamientos de información	12,180	0	12,180	9,838	9,838	2,574	3,832	2,342	80.77%
318 Servicios postales y telegráficos	277,100	12,095	289,195	226,580	203,638	29,431	28,719	62,615	78.35%
31801 Servicio Postal	277,100	12,095	289,195	226,580	203,638	29,431	28,719	62,615	78.35%
31901 Servicios Integrales y Otros Servicios	429,265	278,859	708,124	607,595	499,619	21,732	33,727	100,529	85.80%
3200 Arrendamiento de Edificios	0	0	0	0	0	0	0	0	0.00%
32201 Arrend. De edificios	0	0	0	0	0	0	0	0	0.00%
323 Arrendamiento de mobiliario y equipo de administración, educacional y recreativo	429,265	278,859	708,124	607,595	499,619	21,732	33,727	100,529	85.80%
32301 Arrendamiento de mobiliario y equipo	135,400	48,859	184,259	145,940	144,075	21,732	33,727	38,319	79.20%
32701 Patentes, Regalías y Otros	293,865	230,000	523,865	461,655	355,544	0	0	62,210	88.12%
325 Arrend. De equipo de transporte	0	0	0	0	0	0	0	0	0.00%
32501 Arrend. De equipo de transporte	0	0	0	0	0	0	0	0	0.00%
3300 Servicios profesionales, científicos, técnicos y otros servicios	1,434,465	-498,365	936,100	819,787	662,840	160,221	75,997	116,313	87.57%
331 Servicios legales, de contabilidad, auditorías y relacionados	354,000	-34,295	319,705	288,770	203,959	50,886	0	30,935	90.32%
33101 Servicios legales, de contabilidad, auditorías y relacionados	354,000	-34,295	319,705	288,770	203,959	50,886	0	30,935	90.32%
332 Servicios de diseño, arquitectura, ingeniería y relacionados	0	0	0	0	0	0	0	0	0.00%
33201 Servicios de diseño, arquitectura, ingeniería	0	0	0	0	0	0	0	0	0.00%

333 Servicios de consultoría en tecnologías de la información

33301	Servicios de informática	60,600	-50,000	10,600	5,220	1,160	3,480	5,380	49.25%
33302	Servicios de Consultoría	60,600	-50,000	10,600	5,220	1,160	3,480	5,380	49.25%
334	Servicios de Capacitación	0	0	0	0	0	0	0	0.00%
33401	Servicios de Capacitación	489,865	-389,147	100,718	100,072	0	0	646	98.36%
336	Servicios de apoyo administrativo, traducción, fotocopiado e impresión	489,865	-389,147	100,718	100,072	0	0	646	98.36%
33603	Impresiones y publicaciones oficiales	50,000	0	50,000	0	0	0	50,000	0.00%
33605	Licitaciones convenios y convocatorias	0	0	0	0	0	0	0	0.00%
338	Servicios de vigilancia	50,000	-24,923	455,077	425,725	108,175	72,517	50,000	0.00%
33801	Servicio de vigilancia	480,000	-24,923	455,077	425,725	108,175	72,517	29,352	93.55%
3400	Servicios financieros, bancarios y comerciales	480,000	-24,923	455,077	425,725	108,175	72,517	29,352	93.55%
341	Servicios financieros y bancarios	290,000	-158,041	131,959	130,638	11,250	11,250	1,321	99.00%
34101	Servicios financieros y bancarios	20,000	14,959	34,959	34,959	11,250	11,250	0	100.00%
345	Seguros de bienes patrimoniales	20,000	14,959	34,959	34,959	11,250	11,250	0	100.00%
34501	Seguros de bienes patrimoniales	270,000	-173,000	97,000	95,679	0	0	1,321	98.64%
3500	Servicios mantenimiento y conservación e instalación	270,000	-173,000	97,000	95,679	0	0	1,321	98.64%
351	Conservación y mantenimiento menor de inmuebles	2,450,972	-689,136	1,761,836	1,042,802	194,592	131,547	519,034	70.54%
35101	Mnto y conservación de inmuebles	491,448	-257,255	234,193	171,013	750	750	63,180	73.02%
352	Instalación, reparación y mantenimiento de mobiliario y equipo de administración, educacional y recreativo	491,448	-257,255	234,193	171,013	750	750	63,180	73.02%
35201	Mant. de cons. de mob y equipo	120,500	-3,250	117,250	28,902	0	0	88,348	24.65%
353	Instalación, reparación y mantenimiento de equipo de compute y tecnologías de información	120,500	-3,250	117,250	28,902	0	0	88,348	24.65%
35301	Instalaciones	714,624	-425,624	289,000	199,407	0	0	89,593	65.00%
35302	Mantenimiento y conservación de bienes informáticos	111,679	-22,086	89,593	0	0	0	89,593	0.00%
355	Reparación y mantenimiento de equipo de transporte	602,945	-403,538	199,407	199,407	125,288	0	0	100.00%
35501	Mantenimiento de equipo de transporte	160,300	-5,225	155,075	31,646	4,704	4,704	123,429	20.41%
357	Instalación, reparación y mantenimiento de maquinaria, otros equipos y herramientas	160,300	-5,225	155,075	31,646	4,704	4,704	123,429	20.41%
35701	Mnto y conservación de maq y equipo	215,300	-60,828	154,472	73,900	0	0	80,572	47.84%
35702	Mnto y conservación de herramientas,maq y otros equipos	215,300	-110,828	104,472	53,974	0	0	50,498	51.66%
358	Servicios de limpieza y manejo de desechos	748,800	63,046	811,846	737,934	189,138	126,093	30,074	39.85%
35801	Servicios de jardinería y fumigación	748,800	63,046	811,846	737,934	189,138	126,093	73,912	90.90%
359	Servicios de jardinería y fumigación	0	0	0	0	0	0	0	0.00%
35901	Servicios de jardinería y fumigación	0	0	0	0	0	0	0	0.00%
3700	Servicios de traslado y viáticos	1,500,254	-225,727	1,274,527	1,056,423	173,807	173,807	218,104	82.89%
371	Pasajes aéreos	663,700	-133,089	530,611	436,636	75,697	75,697	93,975	82.29%
37101	Pasajes aéreos	663,700	-133,089	530,611	436,636	75,697	75,697	93,975	82.29%
372	Pasajes terrestres	0	0	0	0	0	0	0	0.00%
37201	Pasajes terrestres	0	0	0	0	0	0	0	0.00%
375	Viáticos en el país	824,574	-92,900	731,674	607,675	96,000	96,000	123,999	83.05%
37501	Viáticos	810,175	-113,700	696,475	585,815	91,600	91,600	110,660	84.11%
37502	Gastos de camino	14,399	20,800	35,199	21,860	4,400	4,400	13,339	62.10%
376	Viáticos en el extranjero	0	0	0	0	0	0	0	0.00%
37601	Viáticos en el extranjero	0	0	0	0	0	0	0	0.00%
379	Otros servicios de traslado y hospedaje	11,980	262	12,242	12,112	2,110	2,110	130	98.94%
37901	Cuotas	11,980	262	12,242	12,112	2,110	2,110	130	98.94%
3800	Servicios oficiales	0	0	0	0	0	0	0	0.00%
383	Congresos y convenciones	0	0	0	0	0	0	0	0.00%
38301	Congresos y convenciones	0	0	0	0	0	0	0	0.00%
3900	Servicios Diversos	4,860,000	5,510,373	10,370,373	7,787,839	1,298,432	2,155,422	2,582,534	75.10%
399	Otros servicios generales	4,860,000	5,510,373	10,370,373	7,787,839	1,298,432	2,155,422	2,582,534	75.10%
39903	Subrogados	4,860,000	5,510,373	10,370,373	7,787,839	1,298,432	2,155,422	2,582,534	75.10%

Partida/Descripción	Egresos Aprobado Anual (1)	Ampliaciones/ (Reducciones) (2)	Egresos Modificado Anual (3=1+2)	Egresos Devengado (4)	Egros Pés (5)	Egresos Devengado Trimestral (6)	Egresos Pagado Trimestral (7)	Subejercicio (8 = 3 - 4)	% Avance Anual (9= 4/3)
5000 Bienes muebles, inmuebles e intangibles	3,303,914	0	3,303,914	157,521	157,521	4,090	4,090	3,146,393	4.77%
5100 Mobiliario y equipo de administración	2,286,013	0	2,286,013	111,421	111,421	4,090	4,090	2,174,592	4.87%
5111 Muebles de oficina y estantería	800,000	-4,091	795,909	95,731	95,731	0	0	700,178	12.03%
51101 Muebles de Oficina y estantería	800,000	-4,091	795,909	95,731	95,731	0	0	700,178	12.03%
515 Equipo de cómputo y de tecnologías de la información	636,013	0	636,013	0	0	0	0	636,013	0.00%
51501 Bienes informáticos	636,013	0	636,013	0	0	0	0	636,013	0.00%
519 Otros mobiliarios y equipo de administración	850,000	4,091	854,091	15,690	15,690	4,090	4,090	838,401	1.84%
51901 Otros mobiliarios y equipo de Administración	850,000	4,091	854,091	15,690	15,690	4,090	4,090	838,401	1.84%
5200 Mobiliario y equipo educacional y recreativo	439,187	0	439,187	46,100	46,100	0	0	393,087	10.50%
521 Equipo y aparatos audiovisuales	65,993	0	65,993	0	0	0	0	65,993	0.00%
52101 Equipo y aparatos audiovisuales	65,993	0	65,993	0	0	0	0	65,993	0.00%
522 Camaras Fotograficas y de Video	273,194	0	273,194	0	0	0	0	273,194	0.00%
52301 Camaras Fotograficas y de Video	273,194	0	273,194	0	0	0	0	273,194	0.00%
53201 Instrumental medico y de laboratorio	100,000	0	100,000	46,100	46,100	0	0	53,900	46.10%
5600 Maquinaria, otros equipos y herramientas	150,000	0	150,000	46,100	46,100	0	0	103,900	69.27%
56501 Equipo de Comunicación y telecomunicacion	150,000	0	150,000	0	0	0	0	150,000	0.00%
5900 Activos Intangibles	428,714	0	428,714	0	0	0	0	428,714	0.00%
591 software	428,714	0	428,714	0	0	0	0	428,714	0.00%
59101 software	428,714	0	428,714	0	0	0	0	428,714	0.00%
6000 Inversión Pública	0	0	0	0	0	0	0	0	0.00%
6200 Obra pública en bienes propios	0	0	0	0	0	0	0	0	0.00%
622 Edificación no habitacional	0	0	0	0	0	0	0	0	0.00%
62201 Construcción	0	0	0	0	0	0	0	0	0.00%
62205 Equipamiento	0	0	0	0	0	0	0	0	0.00%
Total del Gasto	40,888,620	4,253,135	45,141,755	52,377,832	50,595,133	13,994,177	14,653,665	-7,236,077	116.03%

Formuló

C.P. Ignacio Cortés Torres
Subdirector Administrativo

Revisó

Lic. Juan Carlos Salazar Piñt
Director Administrativo

Autorizó

Lic. Juan Pablo Acosta Suarez
Director General

CUENTA PÚBLICA 2015

Concepto	Egresos Aprobado Anual (1)	Ampliaciones/ (Reducciones) (2)	Egresos Modificado Anual (3=1+2)	Egresos Devengado (4)	Egresos Pagado (5)	Egresos Devengado Trimestral (6)	Egresos Pagado Trimestral (7)	Subejercicio (6 = 3 - 4)
Gasto Corriente	37,584,706	4,253,136	41,837,842	52,396,464	50,613,768	14,166,264	14,825,732	-10,558,622
Gasto de Capital	3,303,914		3,303,914	157,522	157,522	4,090	4,090	3,146,392
Amortización de la Deuda y Disminución de Pasivos	0	0	0	0	0	0	0	0
PENSIONES	0	0	0	0	0	0	0	0
Total del Gasto	40,888,620	4,253,136	45,141,756	52,553,986	50,771,290	14,170,354	14,829,822	-7,412,230

Formuló

C.P. Ignacio Cota Torres
Sub Director Administrativo

Revisó

Lic. Juan Carlos Salazar Platt
Director Administrativo

Autorizó

Lic. Juan Pablo Acosta Suarez
Director General

Sistema Estatal de Evaluación
Estado Analítico del Ejercicio Presupuesto de Egresos
Clasificación Administrativa (Por Unidad Administrativa)
Centro de Evaluación y Control de Confianza del Estado de Sonora
del 1 de Octubre al 31 de Diciembre de 2015
(PESOS)

CUENTA PÚBLICA 2015								
Clasificación Administrativa (Por Unidad Administrativa)	Egresos Aprobado Anual (1)	Ampliaciones/Reducciones (2)	Egresos Modificado Anual (3=1+2)	Egresos Devengado Anual (4)	Egresos Pagado Anual (5)	Egresos Devengado Trimestral (6)	Egresos Pagado Trimestral (7)	Subejercicio (8 = 3 - 4)
Dirección General	1,108,630	105,411	1,214,041	1,559,100.00	1,540,155.00	442,916	437,359	-345,059
Secretaría Técnica	3,827,288	-172,349	3,654,939	4,645,971.00	4,618,316.00	1,231,171	1,222,658	-991,032
Dirección Jurídica	1,521,817	4,911	1,526,728	2,310,843.00	2,202,459.00	703,984	641,466	-784,115
Dirección de Tecnología y Sistemas	3,808,068	46,418	3,854,486	2,705,798.00	2,487,676.00	676,766	666,758	1,148,688
Dirección de Psicología	4,626,306	-661,210	3,965,096	6,501,327.00	6,441,388.00	2,032,047	2,008,761	-2,536,231
Dirección de Poligrafía	4,988,857	1,507,672	6,496,529	8,047,341.00	7,514,440.00	2,125,667	2,618,879	-1,550,812
Dirección Socioeconómica	5,569,781	185,504	5,755,285	7,216,460.00	7,135,814.00	1,920,115	1,896,023	-1,461,175
Dirección Médico-Toxicológico	7,367,109	3,685,709	11,052,818	9,897,154.00	9,239,053.00	2,177,738	2,508,717	1,155,664
Dirección de Desarrollo Organizacional	2,938,629	-38,121	2,900,508	3,624,139.00	3,594,859.00	998,658	984,984	-723,631
Dirección Administrativa	4,736,977	-366,753	4,370,224	5,380,044.00	5,334,398.00	1,537,851	1,521,976	-1,008,820
Órgano de Control Interno	395,158	-44,054	351,104	489,651.00	486,574.00	147,261	146,086	-138,547
Total del Gasto	40,888,620	4,253,138	45,141,758.00	52,377,828.00	50,595,132.00	13,994,174	14,653,669	-7,236,070

Sistema Estatal de Evaluación
 Estado Analítico del Ejercicio Presupuesto de Egresos
 Clasificación Administrativa (Por Poderes)
 Centro de Evaluación y Control de Confianza del Estado de Sonora
 del 1 de Octubre al 31 de Diciembre de 2015
 (PESOS)

CPCA-II-09-B

CUENTA PÚBLICA 2015

Clasificación Administrativa (Por Poderes)	Egresos Aprobado Anual (1)	Ampliaciones/ Reducciones (2)	Egresos Modificado Anual (3=1+2)	Egresos Devengado Anual (4)	Egresos Pagado Anual (5)	Egresos Devengado Trimestral (6)	Egresos Pagado Trimestral (7)	Subejercicio (8 = 3 - 4)
Poder Ejecutivo Poder Legislativo Poder Judicial Órganos Autónomos Organismos Descentralizados	40,888,620	4,253,136	45,141,756	52,553,988	52,553,988	14,166,264	14,825,732	-7,412,230
Total del Gasto	40,888,620	4,253,136	45,141,756	52,553,988	52,553,988	14,166,264	14,825,732	-7,412,230

Sistema Estatal de Evaluación
Estado Analítico del Ejercicio Presupuesto de Egresos
Clasificación Funcional (Finalidad y Función)
Centro de Evaluación y Control de Confianza del Estado de Sonora
del 1 de Octubre al 31 de Diciembre de 2015
(PESOS)

CPCA-II-09-B

CUENTA PÚBLICA 2015

Concepto	Egresos Aprobado Anual (1)	Ampliaciones/ (Reducciones) (2)	Egresos Modificado Anual (3=1+2)	Egresos Devengado Anual (4)	Egresos Pagado Anual (5)	Egresos Devengado Trimestral (6)	Egresos Pagado Trimestral (7)	Subejercicio (8 = 3 - 4)
Gobierno								
Legislación								
Justicia								
Coordinación de la Política de Gobierno								
Relaciones Exteriores								
Asuntos Financieros y Hacendarios								
Seguridad Nacional								
Asuntos de Orden Público y Seguridad Interior								
Otros Servicios Generales	40,888,620	4,253,138	45,141,758	52,553,988	52,553,988	14,166,264	14,825,732	-7,236,070
Desarrollo Social								
Protección Ambiental								
Viviendas y Servicios a la Comunidad								
Salud								
Recreación, Cultura y Otras Manifestaciones Sociales								
Educación								
Protección Social								
Otros Asuntos Sociales								
Desarrollo Económico								
Asuntos Económicos, Comerciales y Laborales en General								
Agricultura, Silvicultura, Pesca y Caza								
Combustibles y Energía								
Minería, Manufacturas y Construcción								
Transporte								
Comunicaciones								
Turismo								
Ciencia, Tecnología e Innovación								
Otros Industrias y Otros Asuntos Económicos								
Otros No Clasificados en Funciones arizatorias								
Transacciones de la Deuda Pública / Costo financiero de la Deuda								
Transferencias, Participaciones y Aportaciones entre Diferentes Niveles y Órdenes de gobierno								
Sanearamiento del Sistema Financiero								
Adeudos de ejercicios Fiscales Anteriores								
Total del Gasto	40,888,620	4,253,138	45,141,758	52,553,988	52,553,988	14,166,264	14,825,732	-7,236,070

Sistema Estatal de Evaluación
Estado Analítico del Ejercicio Presupuesto de Egresos
Gasto Por Categoría Programática
Centro de Evaluación y Control de Confianza del Estado de Sonora
del 1 de Octubre al 31 de Diciembre de 2015
(PESOS)

CPCA-II-09-B

CUENTA PÚBLICA 2015

Concepto	Egresos Aprobado Anual (1)	Ampliaciones/Reducciones (2)	Egresos Modificado Anual (3=1+2)	Egresos Devengado Anual (4)	Egresos Pagado Anual (5)	Egresos Devengado Trimestral (6)	Egresos Pagado Trimestral (7)	Subejercicio (8 = 3 - 4)
Programas Subsidios:								
Sector Social y Privado o Estados y Municipios								
Sujetos a Reglas de Operación								
Otros Sitios/Oficinas								
Desempeño de las Funciones:								
Provisión de Servicios Públicos	40,888,620	4,253,138	45,141,758	52,377,828	50,595,132	13,994,174	14,653,669	-7,236,070
Provisión de Bienes Públicos								
Planeación, Seguimiento y Evaluación de Políticas Públicas								
Promoción y Fomento								
Regulación y Supervisión								
Funciones de las Fuerzas Armadas (Únicamente al Gobierno Federal)								
Específicos								
Proyectos de Inversión								
Administrativos y de Apoyo								
Apoyo al Proceso Presupuestario y para Mejorar la Eficiencia Institucional								
Apoyo a la Función Pública y al Mejoramiento de la Gestión								
Operaciones Ajenas								
Compromisos								
Obligaciones de Cumplimiento de Resolución, Jurisdiccional								
Desastres Naturales								
Obligaciones								
Pensiones y Jubilaciones								
Aportaciones a la Seguridad Social								
Aportaciones a Fondos de Estabilización								
Aportaciones a Fondos de Inversión y Reestructura de Pensiones								
Programas de Gasto Federalizado (Gobierno Federal)								
Gasto Federalizado								
Participaciones a Entidades Federativas y Municipios								
Costo Financiero, Deuda y Apoyo a Deudores y Aborradores de la Banca								
Adeudos de Ejercicios Fiscales Anteriores								
Total del Gasto	40,888,620	4,253,138	45,141,758	52,377,828	50,595,132	13,994,174	14,653,669	-7,236,070

Hoja 4 de 4

Revisó
Lic. Juan Carlos Salazar Platt
Director Administrativo

Formuló
C.P. Ignacio Coca Torres
Sub Director Administrativo

Autorizó
Lic. Juan Pablo Aguilar Suárez
Director General

Sistema Estatal de Evaluación
Conciliación entre los Egresos Presupuestarios y los Gastos Contables
Centro de Evaluación y Control de Confianza del Estado de Sonora
 al 31 de Diciembre de 2015
 (PESOS)

CPCA-II-09-D

CUENTA PÚBLICA 2015

1. Total de Egresos Presupuestarios	52,553,988
--------------------------------------------	-------------------

(MENOS)

2. Egresos Presupuestarios no contables		157,522
Mobiliario y equipo de administración	111,422	
Mobiliario y equipo educacional y recreativo	0	
Equipo e instrumental médico y de laboratorio	46,100	
Vehículos y equipo de transporte	0	
Equipo de defensa y seguridad	0	
Maquinaria, otros equipos y herramientas	0	
Archivos biológicos	0	
Bienes inmuebles	0	
Activos intangibles	0	
Obra pública en bienes propios	0	
Acciones y participaciones de capital	0	
Compra de títulos y valores	0	
Inversiones en fideicomisos, mandatos y otros análogos	0	
Provisiones para contingencias y otras erogaciones especiales	0	
Armonización de la deuda pública	0	
Adeudos de ejercicios fiscales anteriores (ADEFAS)	0	
Otros Egresos Presupuestales No Contables	0	

(MAS)


3. Gastos contables no presupuestarios		4,208,355
Estimaciones, depreciaciones, deterioros, obsolescencia y amortizaciones		
Provisiones	4,208,355	
Disminución de inventarios	0	
Aumento por insuficiencia de estimaciones por pérdida o deterioro u obsolescencia	0	
Aumento por insuficiencia de provisiones	0	
Otros gastos	0	
Otros Gastos Contables No Presupuestales	0	

4. Total de Gasto Contable (4= 1 - 2 + 3)	56,604,821
--------------------------------------------------	-------------------


Formuló


 C. P. Ignacio Cota Torres
 Sub Director Administrativo

Revisó


 Lic. Juan Carlos Salazar Platt
 Director Administrativo

Autorizó


 Lic. Juan Pablo Acosta Suarez
 Director General

Sistema Estatal de Evaluación
Endeudamiento Neto
 Centro de Evaluación y Control de Confianza del Estado de Sonora
 al 31 de Diciembre de 2015
 (pesos)

CPCA-II-10


CUENTA PÚBLICA 2015

Identificación del crédito o Instrumento	Contratacion / Colocación	Amortización	Endeudamiento Neto
	A	B	C=A-B
Créditos Bancarios:			
1			
2			
3			
4			
5			NO APLICA
6			
7			
8			NO APLICA
9			
10			
Total Créditos Bancarios			
Otros Instrumentos de Deuda			
1			
2			
3			
4			
5			NO APLICA
6			
7			
8			NO APLICA
9			
10			
Total Otros Instrumentos de Deuda			
TOTAL			


Formuló


 C.P. Ignacio Cota Torres
 Sub Director Administrativo

Revisó


 Lic. Juan Carlos Salazar Platt
 Director Administrativo

Autorizó


 Lic. Juan Pablo Acosta Suarez
 Director General

**Sistema Estatal de Evaluación
Intereses de la Deuda
Centro de Evaluación y Control de Confianza del Estado de Sonora
al 31 de Diciembre de 2015**

CPCA-II-11

Pesos


CUENTA PÚBLICA 2015

Identificación del crédito o Instrumento	Devengado	Pagado
Créditos Bancarios		
1		
2		
3		
4		
5		
6		
7		
8		
10		
Total de Intereses Créditos Bancarios		
Otros Instrumentos de Deuda		
1		
2		
3		
4		
5		
6		
7		
8		
9		
10		
Total Intereses Otros Instrumentos de Deuda		
TOTAL		


Formuló


C.P. Ignacio Cota Torres
Sub Director Administrativo

Revisó


Lic. Juan Carlos Salazar Platt
Director Administrativo

Autorizó


Lic. Juan Pablo Acosta Suarez
Director General


Sistema Estatal de Evaluación
Flujo de Fondos, Indicadores Postura Fiscal
Centro de Evaluación y Control de Confianza del Estado de Sonora
al 31 de Diciembre de 2015
(pesos)

CPCA-II-12


CUENTA PÚBLICA 2015

Concepto	Estimado	Devengado	Pagado
I. Ingresos Presupuestarios	45,141,756	56,684,601	45,018,351
1. Ingresos Gobierno del Estado			
2. Ingresos Sector Paraestatal	45,141,756	56,684,601	45,018,351
II. Egresos Presupuestarios	45,141,756	52,553,986	50,771,290
3. Egresos del Gobierno del Estado			
4. Egresos del Sector Paraestatal	45,141,756	52,553,986	50,771,290
III. Balance Presupuestario (Superávit o Déficit) (III= I-II)	0	4,130,615	-5,752,939
Concepto	Estimado	Devengado	Pagado
Balance Presupuestario (Superávit o Déficit)	0	4,130,615	-5,752,939
IV. Interés, Comisiones y Gastos de la Deuda	0	0	0
V. Balance Primario (superávit o Déficit) (V= III-IV)		4,130,615	-5,752,939
Concepto	Estimado	Devengado	Pagado
A. Financiamiento	0	0	0
B. Amortización de la Deuda	0	0	0
C. Endeudamiento o Desendeudamiento (C=A-B)	0	0	0


Formuló


C.P. Ignacio Cota Torres
Sub Director Administrativo

Revisó


Lic. Juan Carlos Salazar Plat
Director Administrativo

Autorizó


Lic. Juan Pablo Acosta Suarez
Director General

Sistema Estatal de Evaluación
Gastos por proyectos de Inversión
Centro de Evaluación y Control de Confianza del Estado de Sonora
al 31 de Diciembre de 2015
(pesos)

CPCA-III-13


CUENTA PÚBLICA 2015

GASTO DE INVERSION EJERCIDO: NOMBRE DEL PROYECTO	MONTO EROGADO
NO APLICA	NO APLICA


Formuló


C. P. Ignacio Cota Torres
Sub Director Administrativo

Revisó


Lic. Juan Carlos Salazar Platt
Director Administrativo

Autorizó


Lic. Juan Pablo Acosta Suarez
Director General

GOBIERNO DEL ESTADO DE SONORA
 PRESUPUESTO BASADO EN RESULTADOS
 MATRIZ DE INDICADORES DE RESULTADOS 2015

CPCA-III-13

CENTRO DE EVALUACION Y CONTROL DE CONFIANZA DEL ESTADO DE SONORA

CUENTA PÚBLICA 2015

Dependencia y/o Entidad:
 Nombre del Programa:
 Eje de Desarrollo del PED:
 Estrategia Sectorial del PED:
 Objetivo Estratégico Sectorial del
 Beneficiarios ó Área de enfoque:


RESUMEN NARRATIVO				INDICADORES			
INDICADOR				FORMULA		FRECUENCIA	
NO APLICA						Anual	
Linea base (Año):	Meta anual:	Cierre:	Tipo de Indicador:	Dimensión del Indicador:	Numerador:	Denominador:	Unidad de medida:
Unidad Responsable encargada de reportar el indicador:			Medios de verificación y fuentes de información:				
Logros y/o Justificaciones:							
NO APLICA							
PROPÓSITO:							
				Anual			
Linea base (Año):	Meta anual:	Cierre:	Tipo de Indicador:	Dimensión del Indicador:	Numerador:	Denominador:	Unidad de medida:
Unidad Responsable encargada de reportar el indicador:			Medios de verificación y fuentes de información:		Supuesto P - F		
Logros y/o Justificaciones:							
NO APLICA							
COMPONENTE:							
				Trimestral			
Linea base (Año):	Meta anual:	Cierre:	Tipo de Indicador:	Dimensión del Indicador:	Numerador:	Denominador:	Unidad de medida:
Unidad Responsable encargada de reportar el indicador:			Medios de verificación y fuentes de información:		Supuesto P - F		
Logros y/o Justificaciones:							
NO APLICA							
Actividad del Componente:							
				Trimestral			
Linea base (Año):	Meta anual:	Cierre:	Tipo de Indicador:	Dimensión del Indicador:	Numerador:	Denominador:	Unidad de medida:
Unidad Responsable encargada de reportar el indicador:			Medios de verificación y fuentes de información:		Supuesto P - F		
Logros y/o Justificaciones:							
NO APLICA							

Formuló

 C.P. Ignacio Cota Torres
 Sub Director Administrativo

Revisó

 Lic. Juan Carlos Salazar Platt
 Director Administrativo

Autorizó

 Lic. Juan Pablo Alonso Suarez
 Director General

GOBIERNO DEL ESTADO DE SONORA
FICHA TÉCNICA PARA SEGUIMIENTO Y EVALUACIÓN DE INDICADORES DE PROYECTOS Y PROCESOS
AVANCE TRIMESTRAL EN EL CUMPLIMIENTO DE LAS METAS DEL INDICADOR

CPCA-III-13

NÚMERO Y NOMBRE DEL PROGRAMA: EVALUACION CONTROL DE CONFIANZA DEL PERSONAL DE CONFIANZA DE LAS INSTITUCIONES DE SEGURIDAD PUBLICA ESTATAL Y MUNICIPAL DEL ESTADO DE SONORA CUENTA PÚBLICA 2015

NOMBRE DEL PROYECTO O PROCESO: EVALUACIONES DE CONTROL DE CONFIANZA Y DESEMPEÑO, POLIGRAFIA, ENTORNO SOCIAL, PSICOLOGICO Y TOXICOLOGICO CLAVE PROGRAMÁTICA

UNIDAD RESPONSABLE: SECRETARÍA DE SEGURIDAD PÚBLICA. UNIDAD EJECUTORA: CENTRO DE EVALUACION Y CONTROL DE CONFIANZA DEL ESTADO DE SONORA

OBJETIVO DEL PROYECTO O PROCESO: Acreditar al personal que fue sujeto al proceso de Evaluacion como una persona apta en todos los aspectos para ingresar o permanecer en la institucion de Seguridad Publica de que se trate y que cuente con los conocimientos, el perfil, las habilidades y las aptitudes necesarias para el desempeño de su cargo.

RESULTADO ESPERADO: Concluir con las metas de Evaluacion Programadas

PRESUPUESTO	Original	Modificado	Avance en el trimestre				Avance acumulado					
			Programado	Comprometid o	Devengado	Ejercido Pagado	% (Ejercido / Devengado)	Devengado	Ejercido Pagado	% (Ejercido / Devengado)		
	40,886,620.00	46,141,769.00			14,118,241.00			12,511,697.00	0.88620792	38,383,655.00	35,941,464.00	0.83637419

DATOS DEL INDICADOR

Nombre del Indicador: Evaluaciones de Control de Confianza a Personal de Seguridad Publica Tipo: Eficiencia

Fórmula de cálculo: $(\text{Número de elementos programados para Evaluacion} / \text{Número de elementos evaluados} \times 100)$

Interpretación: Indica el porcentaje en cuanto al cumplimiento de las metas

Dimensión del Indicador: Eficiencia Sentido (descendente o ascendente): Ascendente

V: Variable o no acumulable) Acumulable Frecuencia de medición: Trimestral

AVANCE DEL INDICADOR

Variables	Unidad de medida	Meta anual	Trimestre			Cuarto			Avance respecto de la meta anual (%)	Semáforo
			Avance en el trimestre			Avance acumulado				
			Programado	Aloanzado	%	Programado	Aloanzado	%		
Número de elementos que asistieron a Evaluacion	Evaluaciones	3833	845	854	101.1%	2807	3040	108.3%	83.7%	

Variable	Unidad de medida	2009	2010	2011	2012	2013	2014	Meta 2015	Semáforo
Número de elementos que asistieron a Evaluacion	Evaluaciones	0	0	4039	7894	3957	3354	3633	

Descripción del factor de comparación:

Criterios de semaforización

- Aceptable (color verde): Cuando el avance de la meta del Indicador alcance un cumplimiento de entre 80 y 100% respecto al valor acumulado programado
- Con riesgo (color amarillo): Cuando el avance de la meta se ubique dentro del rango del 51 al 79% respecto al valor acumulado programado
- Crítico (color rojo): Cuando el cumplimiento de la meta registre un avance de 50% o menos respecto al valor acumulado programado

EVALUACIÓN CUALITATIVA

Los resultados obtenidos en los procesos de Evaluación, dejan ver que al tercer trimestre del ejercicio 2015, rebasamos nuestra meta en 1.1% de eficiencia, y un 8.3% en el acumulado.

PROSPECTIVA

Partiendo de los resultados y porcentajes de avance obtenidos en este Tercer Trimestre, la Prospectiva para nuestras actividades de Evaluacion son muy buenas y nos permiten comentar que las metas que nos hemos establecido para este ejercicio 2015, serán alcanzadas, existiendo así mismo la posibilidad de ser ampliamente rebasadas.

METAS FÍSICAS RELACIONADAS

Ninguna

UNIDAD DE MEDIDA

PROGRAMADA

ALCANZADA
 1ER. TRIM. 2DO TRIM ACUMULADO

0 0 0

Formuló

C.P. Ignacio Cota Torres
 Sub Director Administrativo

Revisó

Lic. Juan Carlos Salazar Platt
 Director Administrativo

Autorizó

Lic. Juan Pablo Acosta Suarez
 Director General


Sistema Estatal de Evaluación
Selección de cuentas Bancarias Productivas Específicas
Centro de Evaluación y Control de Confianza del Estado de Sonora
del 1 de Enero al 31 de Diciembre de 2015
(pesos)

CPCA-IV-16


CUENTA PÚBLICA 2015

Fondo, Programa o Convenio	Datos de la Cuenta Bancaria	
	Institución Bancaria	Número de Cuenta
1		
2		
3	NO APLICA	
4		
5		
6	NO APLICA	
7		
8		
9		NO APLICA
10		


Formuló


C.P. Ignacio Cota Torres
 Sub Director Administrativo

Revisó


Lic. Juan Carlos Salazar Platt
 Director Administrativo

Autorizó


Lic. Juan Roberto Acosta Suarez
 Director General

Sistema Estatal de Evaluación
Relación de Cuentas Bancarias Productivas Específicas
CENTRO DE Evaluación y Control de Confianza del Estado de Sonora
Del 01 de Enero al 31 de Diciembre de 2015
(pesos)

CPCA-IV-16

CUENTA PÚBLICA 2015

Fondo, Programa o Convenio	Datos de la Cuenta Bancaria	
	Institución Bancaria	Número de Cuenta
1		
2		
3		
4		
5		
6		
7		
8		
9		
10		

NOTA: La información de este formato es ACUMULADA

Formuló



C.P. Ignacio Cota Torres
Sub Director Administrativo

Revisó



Lic. Juan Carlos Salazar Platt
Director Administrativo

Autorizó



Lic. Juan Pablo Acosta Suarez
Director General

Sistema Estatal de Evaluación
Relección de Bienes que Componen su Patrimonio
Centro de Evaluación y Control de Confianza del Estado de Sonora
del 1 de Enero al 31 de Diciembre de 2015

CPCA-IV-17

CUENTA PÚBLICA 2015

(pesos)

Codigo		Descripción del Bien	Valor <u>HISTORICO</u>
MOBILIARIO Y OTROS ACTIVOS FIJOS			
1	10,001	EQUIPO PURIFICADOR PK 360	13,804.00
2	10,002	ARCHIVERO HORIZONTAL 2 GAVETAS T/OFCIO COLOR WENG	4,280.40
3	10,003	CAJA FUERTE DE 1.05X.57 MCA. ESTRONGER	11,350.60
4	10,004	ESCRITORIO DE 1.20 X .80 FACT. 5573	3,087.92
5	10,005	REPARACION Y CAMBIO DE CAJA FUERTE	1,856.00
6	10,006	3 MESAS DE TRABAJO DE 1.20 X .60	8,191.92
7	10,007	MESA MULTI USOS DE .60 X .40 CON ENTREPAÑO INTERI	1,646.04
8	10,008	MUEBLE ESQUINERO C/CAJONERA TRIPLE COL.WENGUE	7,296.40
9	10,009	4 ESTANTES METALICOS DE 2.20 C/6 ENTREPAÑOS DE 30	4,512.40
10	10,010	ESCRITORIO DE 1.50X.60 C/CAJONERA COL.WENGUE	3,920.80
11	10,011	MESA DE TRABAJO DE 1.50X.60 CON THERMO ADEHERIDO	2,760.80
12	10,012	MANIOBRAS DE ARMADO Y DESARMADO DE MAMPARAS	4,060.00
13	10,013	REPARACION DE CUBIERTA A CAJONERA TRIPLE FACT.5558	324.80
14	10,014	2 LIBREROS DE PISO CON ENTREPAÑOS	7,934.40
15	10,015	5 MESAS DE TRABAJO DE 1.20X.60 COLOR WENGUE	12,412.00
16	10,016	MESA REDONDA DE 1.20 DE DIAMETRO COLOR WENGUE	2,876.80
17	10,017	LOCKER PERSONAL 4 CASILLAS	1,469.30
18	10,018	EQUIPO PURIFICADOR DE AGUA PK360	43,500.00
19	10,019	EQUIPO PURIFICADOR DE AGUA PK360	14,500.00
20	10,020	ASPIRADORA SERIE 776149	1,845.00
21	10,021	PROYECTOR BENQ MOD. MP 670.3200 ANSI LUMENES	11,535.04
22	10,022	4 AUDIFONO CON MICROFONO MICROSOFT LX 3000	2,343.20
23	10,023	CAMARA IP PARA INTERIOR MARCA AVTECH	2,726.00
24	10,024	2ARCHIVEROS VERT.4 GAVETAS CON LLAVE COL.WENGUE	8,396.08
25	10,025	5 ESTANTES METALICOS DE 6 ENTREPAÑOS MCA.MECALUX	9,744.00
26	10,027	4 BATERIAS DE 4 PLAZAS POLIP.NEGRO BASE CROMO MCA,	15,312.00
27	10,028	4 BANCA DE 3 PIEZAS EN POLIP.NEGRO BASE CROMO MCA	11,683.52
28	10,029	2 ESCRITORIO DE GRAPA DE 1.20X.60 FABRICADO EN MEL	6,380.00
29	10,030	3 SILLA DE VISITA COLOR NEGRO MCA.ALBAR	1,392.00
30	10,031	2SILLON DE VISITA EN TELA COLOR NEGRO MCA.ALBAR	4,187.80
31	10,032	SILLA SECRETARIAL	299.00
32	10,033	DOS CALEFACTORES TIPO TORRE DE 58 CM.	1,798.00
33	10,034	13 ESTANTES CON ENTRE PAÑOS DE .30X.85 POSTES DE 2	12,650.61
34	10,035	3 ESTANTES METALICOS DE 6 ENTREPAÑOS MCA.MECALUX	6,622.44
35	10,036	5 SILLAS APILABLES PLASTICAS MARCA GENOVA	2,145.00
36	10,037	7 ESTANTES METALICOS 6 ENTREPAÑOS DE .30X.85 POSTE	6,811.87
37	10,038	TRITURADORA ATIVA HX05 CON CRUZA	999.00
38	10,039	MICROFONO SHURE 550L	2,800.00
39	10,041	20 PUPITRE PARA SOCIO ECONOMICO	31,320.00
40	10,042	LOCKER 5 PUERTAS DE 1.80 X.40 X .385 COLOR ARENA	2,100.00
41	10,043	6 ESTACION DE TRABAJO P/13 USUARIOS C/MAMPARAS "L"	184,973.60
42	10,044	13 SILLAS SECRETARIAL MOD.RS-350 MARCA REQUIEZ	22,318.40
43	10,045	15 ESTANTES METALICOS DE 2.20 MT'S CON 6 CHAROLAS	20,375.00
44	10,046	4 ESTANTES METALICOS 30X85 6 CHAROLAS	3,665.60
45	10,047	8 ESTANTES METALICOS 50X100 CM 6 CHAROLAS	14,384.00
46	10,048	LOTA 11 BOTE BASURA PLASTICO NEGRO 30 CM	1,467.40
47	10,049	11 ARCHIVERO MELAMINA 50X55 CM 3 GAVETAS CON LLAV	45,936.00
48	10,050	11 ESCRITORIO MELAMINA 100X600 CM 2 CAJONES CON LL	34,452.00
49	10,051	11 SILLA SECRETARIAL TELA RUEDAS,AJUSTE ALTURA	7,656.00
50	10,052	1 ESTACION DE TRABAJO EN L P/4 USUARIOS EN CRUCET	46,376.80
51	10,053	4 BASE P/MONITOR Y DEBAJO AMPLIFICADOR	1,809.60
52	10,054	4 PORTATECLADO	1,484.80

53	10,055	4 PORTA CPU	1,948.80
54	10,056	'16 ESTANTES METALICOS 6 ENTREPAÑOS REFORZ 2.20X.85	12,695.04
55	10,059	TRITURADORA RMEDIA CRUZ 12HJ	1,999.00
56	10,060	TRITURADORA ROYAL 52755	2,717.02
57	10,061	TRITURADORA ROYAL 68158	1,668.99
58	10,062	LIBRERO SARATOGA 46933	1,888.99
59	10,063	TRITURADORA ATIVA EX20	3,999.00
60	10,064	TRITURADORA SWINGLE EX10-08	2,399.00
61	10,065	'12 LOCKER 3 PUERTAS CON MAYA METALICA COLOR NEGRO	31,876.80
62	10,066	'24 LOCKER CON 4 PUERTAS CON MAYA COLOR NEGRO	67,233.70
63	10,067	ESTANTERIA AREA DE ARCHIVO Y SISTEMAS	55,685.80
64	10,068	TRITURADORA FELLOWES DS-12CS	2,499.00
65	10,069	TRITURADORA FELLOWES DS-12CS	2,499.00
66	10,070	TRITURADORA FELLOWES DS-12CS	2,499.00
67	10,071	LOTE DE 10 SILLAS APILABLES PLASTICO NEGRO	3,646.50
68	10,072	COCINA P/COMEDOR 10PZAS.CUBIERTA, TINA DOBLE LLAVE	45,936.00
69	10,073	LOTE DE 74 CHAROLAS PARA ESTANTES	17,168.00
70	10,074	LOTE DE 80 POSTES PARA ESTANTES	10,300.80
71	10,075	DESPACHADOR DE AGUA MCA.PURIFCA CAP. 8 LTS	15,532.40
72	10,076	GABINETE UNIVERSAL	3,046.16
73	10,077	LOTE DE 10 LIBREROS CHERRY 5 REPISAS OMX	9,037.00
74	10,078	LOTE DE 27 SILLONES EJECUTIVO COLOR NEGRO	43,691.40
75	10,079	LOTE DE 8 SILLONES EJECUTIVOS COLOR NEGRO	12,945.60
76	10,080	LOTE DE DOS LIBREROS CHERRY 5 REPISAS OMX	1,807.28
77	10,081	TRITUTRADO MARCA SWINGLINE EX22-08	3,999.00
78	10,082	TRITURADORA FELLOWEA MOD 125CI	9,416.66
79	10,083	TRITURADORA FELLOWES MOD. 125CI	9,416.66
80	10,084	TRITURADORA FELLOWES MOD.128CI	9,416.67
81	10,085	ARCHIVERO 4 GAVETAS COLOR NEGRO TAMAÑO OFICIO	3,328.99
82	10,086	ARCHIVERO 4 GAVETAS COLOR NEGRO TAMAÑO OFICIO	3,328.99
83	10,087	ARCHIVERO VERTICAL 4 GAVETAS COLOR CHOCOLATE CLAVE	5,929.92
84	10,088	ARCHIVEROVERTICAL 4 GAVETAS COLOR CHOCOLATE	5,929.92
85	10,089	ARCHIVERO VERTICAL 3 GAVETAS COLR CHOCOLATE	4,830.24
86	10,090	ARCHVERO VERTICAL 3 GAVETAS COLOR CHOCOLATE	4,830.24
87	10,091	ARCHIVERO VERTICAL 3 GAVETAS COLOR CHOCOLATE	4,830.24
88	10,092	ARCHIVERO VERTICAL 3 GAVETAS COLOR CHOCOLATE	4,830.24
89	10,093	ARCHIVERO VERTICAL3 GAVETAS COLOR CHOCOLATE	4,830.24
90	10,094	ESCRITORIO 120X60X75X COLOR CHOCOLATE	3,911.52
91	10,095	ESCRITORIO 120X60X75 COLOR CHOCOLATE	3,911.52
92	10,096	GABINETE METALICO180X90X45 COLOR NEGRO	5,929.92
93	10,097	GABINETE METALICO 180X90X45 COLOR NEGRO	5,929.92
94	10,098	LIBRERO ABIERTO 4 ENTREPAÑOS 90X35X180 COLOR CHOCO	4,164.40
95	10,099	PEDESTAL MOVIL 2 CAJONES	3,097.20
96	10,100	PESDESTAL MOVIL 2 CAJONES	3,097.20
97	10,101	PEDESTAL MOVIL 2 CAJONES	3,097.20
98	10,102	PEDESTAL MOVIL 2 CAJONES	3,097.20
99	10,103	MESA DE TRABAJO 120X60X75 COLOR CHOCOLATE	2,742.24
100	10,104	MESA TRABAJO DE 120X60XX75 COLOR CHOCOLATE	2,742.24
101	10,105	MESA DE TRABAJO DE 120X60X75 COLOR CHOCOLATE	2,742.24
102	10,106	MESA DE TRABAJO DE 120X60X75 COLOR CHOCOLATE	2,742.24
103	10,107	MESA CIRCULAR DE 120X75 COLOR CHOCOLATE	2,898.84
104	10,108	LOTE DE 25 POSTES METALICOS DE 2.20MTS.CAL.14 GRIS	2,958.00
105	20,001	SERVIDOR HP POLIANT DL 380-G7 CONTROLADORA P4101	46,096.08
106	20,002	'3 SERVIDORES HP POLIANT DL 380 QUAD CORE	5,717.64
107	20,003	'8 DISCOS DUROS PARA SERVIDOR HP 202 2.5" D.P.	55,479.55
108	20,004	TARJETA DE RED PARA SERVIDOR HP	1,319.50
109	20,005	SWITCH EXTREME MOD.X250E 48 PUERTOS COLOR VIOLETA	71,196.16
110	20,006	'4 WINDOWS SERVER STANDARD R2 SOPORTA 4 CPU"S	35,615.11
111	20,007	LAPTOP HP 420 S5CG04907MY	8,572.40
112	20,008	LAPTOP HP 420 S5CG04907QK	8,572.40
113	20,009	LAPTOP HP 420 S5CG04907T7	8,572.40

114	20,010	LAPTOP HP 420 S5CG10202PC	8,572.40
115	20,011	LAPTOP HP 420 S5CG10202V7	8,572.40
116	20,012	LAPTOP HP S5CG102030W	8,572.40
117	20,013	MOUSE MXFOR NOTEBOOK LOG9100000909	661.20
118	20,014	MALETIN P/LAPTOP HO 15.4" NAYLON HPFW920LA F-3725	1,740.00
119	20,015	'5 NOTEBOOK HP 420 FACT-57888	38,893.06
120	20,016	'5 MALETIN PARA NOTEBOOK HP F-57888	1,266.14
121	20,017	SCANNER CANNON P-150	5,684.00
122	20,018	IPAD WI-FI 3G BLACK-PRSN-SPA 35711058948	8,999.00
123	20,019	IPAD WI-FI 3G BLACK-PRSN-SPA 35711058948	8,999.00
124	20,020	'2 IPAD SAMART COVER GRAY-ZML	1,158.00
125	20,021	'2 DIGITAL AV ADAPTER-BES	1,158.00
126	20,022	'2 IPAD CAMERA CONECTIONS KIT-SPA 35711057341	858.01
127	20,023	'2 APPLIEDOCK CONNECTOR TO VGA ADAP-BES 57341	858.01
128	20,024	MICROGARABADORA OLYMPUS V N8	999.00
129	20,025	CAMARA WEB LOGITEC S/N SERIE	599.00
130	20,026	MICROFONO OMNI P/CONFERENCIAS S 303.48	352.04
131	20,027	ARNES PARA MONITOR D/N DE SERIE	330.01
132	20,028	'2 SCANNER KODAK I 2400 SRIES 47547724 Y 7332	29,269.58
133	20,029	'8 SCANNER CANNON P-150 SERIES FEA39192, 44067	42,595.20
134	20,030	COMPUTADORA HP 8200 SERIE SMXL13616P5	10,675.71
135	20,031	COMPUTADORA HP 8200 SERIE SMXL13616Q6	10,675.71
136	20,032	COMPUTADORA HP 8200 SERIE SMXL13616QP	10,675.71
137	20,033	COMPUTADORA HP 8200 SERIE SMXL13616QS	10,675.71
138	20,034	COMPUTADORA HP 8200 SERIE SMXL13616QV	10,675.71
139	20,035	COMPUTADORA HP 8200 SERIE SMXL13616QX	10,675.71
140	20,036	COMPUTADORA HP 8200 SERIE SMXL13616RS	10,675.71
141	20,037	COMPUTADORA HP 8200 SERIE SMXL13616TB	10,675.71
142	20,038	COMPUTADORA HP 8200 SERIE SMXL13616TC	10,675.71
143	20,039	COMPUTADORA HP 8200 SERIE SMXL13616TD	10,675.71
144	20,040	COMPUTADORA HP 8200 SERIE SMXL13616TF	10,675.71
145	20,041	COMPUTADORA HP 8200 SERIE SMXL13616TG	10,675.71
146	20,042	COMPUTADORA HP 8200 SERIE SMXL13616TK	10,675.71
147	20,043	COMPUTADORA HP 8200 SERIE SMXL13616T9 CON MINITORR	10,675.71
148	20,044	'14 MONITOR HP " SERIE CN4114OLG1 FACTURA 58958	22,079.90
149	20,045	'5 SCANNER KODAK I2400 SERIES 475495,73,8896,8913,	63,881.20
150	20,046	'2 FORTI-AP 220B DOBLE BANDA EN R2 A 300MBPS	15,503.40
151	20,047	COMPUTADORA TIPO TSBLT SAMSUNG GT 1280X800TFT	9,499.00
152	20,048	NOTEBOOK HP RLITEBOOK 856 OW SERIE 4CZ1390GMZ	32,433.83
153	20,049	NOTEBOOK HP ELITEBOOK 856 OW SERIE 4CZ1400GCMZ	32,433.83
154	20,050	'4 MALETIN PARA NOTEBOOK HP 15.4" COLOR NEGRO	946.56
155	20,051	SWITCH MCA.EXTREME MOD.X250E-48P COLOR VIOLETA	72,308.60
156	20,052	SCANNER KODAK F-58938	21,584.73
157	20,053	'2 SCANNER MCA. KODAK MOD. I2400 S-47549577 Y 9583	29,000.00
158	20,056	MEMORIA DDR2 2GB P/SERVIDOR ML 110G5	682.66
159	20,057	'3 TECLADO PARA LAPTOP HP0420	1,920.96
160	20,058	TECLADO PARA LAPTOP HP 6530B	1,096.20
161	20,059	'3 MEMORIAS HP 2GB PC 10600R	4,322.86
162	20,060	'5 COMP. PORTATIL HP APROBOOK 6460B XU049LA	80,034.20
163	20,061	'3 COMPUTADORAS PORTATILES HP. MOD.PROBOOK MONITOR	48,020.52
164	20,062	'2 FORTIAP 220B DOBLE BANDA . RADIO 802. 11 ADAPT.	16,077.60
165	20,064	'5 COMPUT D ESCR COMPAQ 8200 PROCESADOR IC I3, 4GB	64,119.00
166	20,065	'5 COMPT PORTATIL ULTRABOOK, PROCESADORA IC I5,4 GB	86,420.00
167	20,066	'3 TABLET APPLE IPAD 16GB, WIFI	25,160.40
168	20,067	'4 DISCO DURO P/SERV 2.5 PLG. 900 GB P/SERV HPDL 38	80,272.00
169	20,068	'1 DISCO DURO EXTERNO DE 3 TB SERIE 1C3720117131	3,584.40
170	20,069	'4 IMPRESORA LASER MONOCROMATICA HP LASER JET P2055	25,984.02
171	20,070	'10 ESCANER PORTATIL CANON P-150	49,969.66
172	20,071	'3 ESCANER DE DOC KODAK I2400	42,144.19
173	20,072	'7 TELEFONO IP AVAYA 1608 I	20,748.38
174	20,073	MICROPROCESADOR XEON E5630 HP N/S CR4130009G	13,200.80

175	20,074	'1 SERVIDOR COMPUTO HP MOD PROLIANT XEON E5645 1P 8	54,856.40
176	20,075	TELSCAN ESTACION, Incluye EQ COMPUTO DESKTOP, DONGL	243,116.28
177	20,076	DIGISCANWEB ESTACION FIJA, Incluye EQ COMPUTO, LEC	44,001.12
178	20,077	'1 SERVIDOR HP DL380G7 CPU/12 RAM 4T	177,020.64
179	20,078	EQ. DE ALMACENAMIENTO DE LOGS.Y REPORTS FORTIAN}	51,995.84
180	20,079	UN SWITCH DE 48 PUERTOS	43,667.97
181	20,080	SAN EQUALLOGIC (PS6100E, 24X1TB 7.2K)	259,525.32
182	20,081	POWERCONNECT 6224, DELL , 24 GBE PUERTOS	50,103.77
183	20,083	PANTALLA P/LAPTOP HP 6530B CCFLASC141A00 CCFL	2,053.20
184	20,084	MONITOR HP LCD DE 21.5"	1.00
185	20,085	COMPUTADORAS (77) HP-80SSF	1,085,684.60
186	20,086	NOTEBOOK (11)HP 640G1 CORE 15 4300M	197,780.00
187	20,087	SCANNER (7)KODAK I 2400	75,840.80
188	20,088	PROYECTOR (2) POWERLITE S18 SVGA	11,501.56
189	20,089	SAN EQUALOGIC POWER EDGE R720	2,055,640.40
190	30,001	'5 CAMARAAS CANNON POWERSHOT SD 13001	10,250.00
191	30,002	'5 CASE MARCA CANNON PARA CAMARA PSC-55	1,450.00
192	30,003	'5 LI-ION BATTERY MARCA CANNON NB 6L	3,828.00
193	30,004	'5 BATTERY CHARGER FOR NB-6L 61-1	4,002.00
194	30,005	USB INTERFACE CABLE MCA. CANNON IFC - 400PCU	1,276.00
195	30,006	'2 CAMARAS CANNON POWERSHOT SD 13001	5,173.60
196	30,007	'2 CASE MARCA CANNON PARA CMARA PSC-55	580.00
197	30,008	'2 MEMORY SECURE DIGITAL 8GB	417.59
198	30,009	CAMARA DE SEGURIDAD PELCO IXSODN-12 LENTE VARIFOCA	15,479.04
199	30,010	'25 CAMARA VIDEOVIGILANCIA MARCA SONY,SNC EP580	1,014,188.00
200	30,011	'1 CAMARA DIGITAL CANON POWERSHOT ELPH 110HS	4,582.00
201	30,012	'4 GABINETE COLGANTE EXT C7TAPA Y ARO ALUMINIO,CUB	58,232.00
202	30,013	'4 FUENTE ENTRADA DE CA 110V O 220V MARCA SONY MOD	23,190.72
203	30,014	'21 GABINETE DOMO ENTINTADO EMPOTRABLE TECHO MCA SO	72,836.40
204	30,015	EQUIPO VIDEOVIGILANCIA Y GRABACION	1,118,500.00
205	30,016	COMPLEMENTO EQ DE VIDEOVIGILANCIA	103,578.85
206	30,017	'5 PANTALLA ANTIVIENTO GRANDE P/MICROFONO SHURE	2,346.10
207	30,018	'10 CAMARAS FOTOGRAFICAS CANNON POWERSHOT	45,820.00
208	30,019	'5 LECTOR DE HUELLAS DIGITAL MOD.U ARE U4500	8,751.62
209	30,020	Camara videoconferencia Mac. Logitech Mod. BBC950	5,871.92
210	30,021	'2 CAMARAS POWERSHOT ELPH 135	3,697.39
211	30,022	CAMARA DIGITAL CANON EOS REBEL SL1	17,642.78
212	40,001	'6 CELULARES TEL-CEL S-90906,50280,710,51478,92225,	6,473.97
213	40,002	MICROFONO STAND, CABLE, AUDIFONO SONY MDR-V150	742.56
214	40,003	'6 IP PHONE 1808-1BLK S-11WZ03359497,04065243,6631,	14,929.20
215	40,004	EQUIPO GPS ON LINE 2	5,927.60
216	40,005	'8 EQUIPOS GPS ON LINE 2	47,420.80
217	40,006	RADIO COMUNICADOR NEXTEL	599.00
218	40,007	'5 RADIOS MOTOROLA EP 450 S-018TMM8604,428,8429,843	26,622.00
219	40,008	COPILOTOON LINE DESKPOT CON MODULO SINCRONIZADOR	42,050.00
220	40,009	'3 ACCESORIOS MANOS LIBRES PARA RADIO MOTOROLA	1,218.00
221	40,010	'5 AURICULARES CON MICROFONO RLN5317 PARA RADIO MOT	15,370.00
222	40,011	RADIO EP 450 16CH. SERIE 018TPWF261	3,688.80
223	40,012	RADIO EP450 16 CH. SERIE 018TQAC228	3,688.80
224	40,013	RADIO MOTOROLA EP450 SERIE 018TPWF414	3,688.80
225	40,014	MICROFONO CONDENSADOR AUTOPOLZARIZADO PG105A	62,483.40
226	40,015	DISTRIBUIDOR AMPLIFICADOR DE AUDIO PARATE CVG105A	86,372.70
227	40,016	'2 DIADEMAS INALMB.TEL AVAYA PLANTRONICS CS510/HL10	14,886.74
228	40,017	DIADEMA PLANTRONICS CS5 10/HL 10 NP38734-11	7,467.73
229	41,001	JEEP PATRIOT BCA. MOD 2011SERIE 1J4AT2GB4BD198280	295,900.00
230	41,002	DODGE ATTITUDE BLANCO 2012 SERIE KMHCU4NCU017284	199,400.00
231	41,003	FORD F-150 MOD.2011SERIE 1FTMF1CM9BKD36936	246,500.00
232	41,004	FORD F-150 SERIE 1FTMF1CM9BKD66677	246,500.00
233	41,005	FORD F-150 1FTMF1CM2BFA78784	246,500.00
234	41,006	FORD FOCUS 4 PTAS. BCQ. SERIE 1FAHP3E21CL101261	224,000.00
235	41,007	FORD FOCUS 4 PTAS.BCQ.1FAHP3E27CL101121	224,000.00

236	41,008	FORD FOCUS 4 PTAS.BCO. 1FAHP3E22CL133832	224,000.00
237	41,009	FORD FOCUS 4 PTAS.BCO 1FAHP3E21CL110784	224,000.00
238	41,010	FORD FOCUS SEDAN 4 PTAS.BCO. 1FAHP3E2XCL110783	224,000.00
239	41,011	FORD FOCUS SEDAN 4 PTAS.BCO.1FAHP3E27CL165871	224,000.00
240	41,012	FORD FOCUS SEDAN 4 PTAS.BCO. 1FAHP3E20CL103633	224,000.00
241	41,013	FORD FIESTA S-TA MOD 2012 SERIE 3FAFP4AJ2M205153	183,225.00
242	41,014	FORD FIESTA S-TA MOD. 2012 3FAFP4AJ0CM220332	183,225.00
243	41,015	FORD FIESTA S-TA MOD. 2012 SERIE 3FAFP4AJ0CM205068	183,225.00
244	41,016	FORD FIESTA S-TA MOD. 2012 SERIE3FAFP4AJXCM193303	183,225.00
245	41,017	FORD FIESTA S-TA MOD 2012 SERIE 3FAFP4AJ7CM197874	183,225.00
246	41,018	FORS FIESTA S-TA MOD 2012 SERIE 3FAFP4AJXCM205126	183,225.00
247	41,019	FORD FIESTA S-TA MOD. 2012 SERIE 3FAFP4AJ8CM180064	183,225.00
248	41,020	FORS FIESTA S-TA MOD. 2012 SERIE 3FAFP4AJ4CM205249	183,225.00
249	41,021	FORD FIESTA S-TA MOD. 2012 SERIE 3FAFP4AJ6CM195565	183,225.00
250	41,022	FORD FIESTA S-TA MOD. 2012 SERIE 3FAFP4AJXCM214988	183,225.00
251	41,023	FORD FOCUS SEDAN MOD 2012 SERIE 1FADP3F23DL141145	250,059.00
252	43,001	ALCOHOLIMETRO CLAVE ALCC501	23,664.00
253	43,002	EQUIPO ELECTROCARDIGRAFO	32,422.00
254	43,003	ELECTROCARDIOGRAFO SCHILLER MODELO AT-1	40,576.80
255	43,004	MESA P/ELECTROCARDIOGRAMA MCA.PASTEUR BARANDAL TUB	2,302.02
256	43,005	SILLA DE RUEDAS MOD.18ECDDA-SE	3,190.00
257	43,006	BAUMANOMETRO DIGITAL MOD.3000S Y BAZALETE	922.20
258	43,007	GABINETE MARCA OFFICE MAX NEGRO MOD 12103-431 NM	2,999.00
259	43,008	GABINETE METALICO 2 PTAS 1.70 M ALTO	2,600.00
260	43,009	LECTOR BIOMETRICO DESKTOP SUPREMA-BIOMINI	2,227.90
261	43,010	AUDIOMETRO DE TAMIZAJE GSI 18	22,717.50
262	43,011	VITRINA CONTRA MURO 90CM ROCHESTER	2,700.00
263	43,012	BASCULA DIGITAL CON ESTADIMETRO BAME	15,200.00
264	43,013	MESA C/SILLA PARA TOMA DE MUESTRAS ROCHESTER	9,600.00
265	43,014	MESA ALTA DE ACERO INOXIDABLE 120X70X90X	21,299.97
266	46,001	EQ PORTATIL P/DETECCION DE METALES RANGER 150 1/CA	6,375.36
267	46,002	ESCALERA 8-570-04 CON BARANDAL Y RUEDAS	3,994.55
268	46,003	AIRE ACONDICIONADO MCA.YORK MOD.YCJD36S41S1 UNIDAD	53,258.67
269	46,004	REFIRGERADOR INDUSTRIAL IMBERIA DE 17 "	12,707.83
270	91,001	CAMARA DE VIDEOVIGILANCIA IP HD PARTE SNC-EP580	848,629.30
271	91,002	MEZCLADORA DE AUDIO PARTE WZ312M	37,568.30
272	91,003	FUENTE DE PODER EXT P/CAMARAS IP PTZ POE FULL HD	31,946.40
273	91,004	CARCASA PARA CAMARA IP PARTE UNI-ORL7T2	93,020.40
274	91,005	CAMARA FIJA HD PARTE SNC-CH180	156,961.90
275	91,006	CAMARA VIDEOVIGILANCIA IP POE DOMO 1.4MP SCNDH120	490,401.40
276	91,007	CARCASA P/INT EMPOT P/CAMARA MINI DOMO YTICB140	30,692.40
277	91,008	EQUIPO DE VIDEOGRABACION 4TB NSR-500/4T	101,607.90
278	91,009	SWITCH 24 PUERTOS PARTE X440-24/1650	97,903.80
279	91,010	PATCH PANEL ANGULAR CAT 6A 10GB/S 24 PUERTOS DE 8	14,720.90
280	91,011	CARCASA PARA CAMARA IP PARTE UNI-ID7T3	40,094.18
281	91,012	REFIRGERADOR VR-17 BLANCO C/CIF SERIE 185140401017	12,707.83
282	91,013	EQUIPO DE SEG.PERIMETRAL FORTIGATE FG300C BLD	208,791.88
283	91,014	EQ. DE SEG. INALAMBRICO FORTIAP MOD FAP331B	8,688.40
284	91,015	SISTEMA ELECTRONICO DE ACCESO DE PERSONAL	305,813.12
285	91,016	SISTEMA ELECTRONICO DE ACCESO VEHICUAR	71,984.96
286	91,017	CARRO PLATAFORMA PARA EL AREA DE ARCHIVO	11,600.00
287	91,018	FRIGO BAR 4P GE	4,090.98
		TOTAL	17,513,844.70
		INTANGIBLES	
1	51,001	'70 CAL WINDOWS SERVER 2008 EN ESPAÑOL OEM	25,061.57
2	51,002	SOTFWARE SONY SOUND FORGE PRO10	11,173.56
3	51,003	'5 LICENCIAS OFFICE PROFESIONAL PLUS OPL NL	27,850.44
4	51,004	'10 LICENCIAS OFFICES STANDARD 2010 LP NL GOV	40,793.72
5	51,005	'4 KIT DE LEGALIZACION WINPRO 7 SNGL OLP	10,590.34
6	51,006	'10 LICENCIAS MICROSOFT OFFICE PROFESSIONAL PLUS 2	55,700.88

7	51,007	'25 LICENCIAS MICROSOFT OFFICE STANDARD 2010	101,984.30
8	51,008	'10 LICENCIAS OFFICE PRO PLUS 2010OLP NL GOV	55,700.88
9	51,009	'15 LICENCIAS OFFICE STANDARD 2010 OLP NL GOV	61,190.58
10	51,010	ACT.SAITE INTERTL.INT.Y DOPORTE S: IT0011131	12,152.16
11	51,011	'20 LICENCIAS MICROSOFT OFFICE STANDARD 2010 OLP N	93,375.36
12	51,012	'2 LICENCIAS VISUAL STUDIO PROF.CON MSDN LICSA PK QL	27,437.94
13	51,013	'5 LICENCIAS DE PROJECT STANDARD 2010 EN INGLES VS	32,485.80
14	51,014	'2 LICENCIAS DE VISO PROFL. EN ESPAÑOL VISIOPRO OLP	11,112.80
15	51,015	'6 LCENCIAS DE VISIO STANDAR 2010 VISIOSTD OLP NL G	15,096.24
16	51,016	PAQ 5 LICENCIAS GRIAULE FINGERPRINT SDK	5,449.68
17	51,017	'2 VISUAL MICROSOFT STUDIO PROFESSIONAL MSDN LICENC	26,213.68
18	51,018	'30 OPEN GOB OFFICE STANDARD 2010(OFFICESTD 2010 0	128,725.20
19	51,019	'30 LICENCIA SOFTWARE ANTIVIRUS TREND MICRO ENTERPR	22,080.60
20	51,020	'5 LICENCIA SOFTWARE OFFICE PROFESIONAL 2010 ESPAÑO	29,609.00
21	51,021	'1 LICENCIA SMART SAMPLE ESTANDAR	4,640.00
22	51,022	SOFTWARE SACG	15,000.00
23	51,023	SOFTWARE FLOTILLA AUTOS	9,360.62
TOTAL			822,785.35

Formuló

C.P. Ignacio Cota T.
Sub Director Adminis

Revisó

Lic. Juan Carlos Salazar Platt
Director Administrativo

Autorizó

ic. Juan Pablo Acosta Suárez
Director General


Sistema Estatal de Evaluación
Relación de esquemas bursátiles y de coberturas financieras
Centro de Evaluación y Control de Confianza del estado de Sonora
al 31 de Diciembre de 2015
(pesos)


CPCA-IV-18

CUENTA PÚBLICA 2015

Identificación del Instrumento	Colocación	Interés Ganados	Valor Actual
	A	B	C=A+B
1	NO APLICA		
2			
3			
4			
5			
6			
7			
8			
9			
10			
Total			
Otros Instrumentos de Bursatilización			
1			NO APLICA
2			
3			
4			
5			
6			
7			
8			
9			
10			
Total Otros Instrumentos			
TOTAL			

NOTA: se deberán incluir METALES PRECIOSOS en su caso.

Formuló

C.P. Ignacio Cota Torres
 Sub Director Administrativo

Autorizó

Lic. Juan Carlos Salazar Platt
 Director Administrativo

Autorizó

Lic. Juan Pablo Acosta Suarez
 Director General

**Sistema Estatal de Evaluación
Análisis Programático-Presupuestal
Centro de Evaluación y control de Confianza del Estado de Sonora**

TRIMESTRE: CUARTO DE 2015

Al 31 de Diciembre de 2015
(PESOS)

El Presupuesto para el ejercicio fiscal del 2015, por un importe de \$40, 888,620 se autoriza mediante oficio No. SSP-DGAEC-0084/01/2015 del 29 de Enero del 2015, para ejercerse en los siguientes capítulos del gasto.

Capítulo 1000 Servicios Personales	\$23, 450,006
Capítulo 2000 Materiales y Suministros	\$ 1, 958,642
Capítulo 3000 Servicios Generales	\$12, 176,058
Capítulo 5000 Bienes Muebles, Inmuebles e Intangibles	\$ 3, 303,914
Total Presupuesto a Ejercer	\$40, 888,620

Se recibe oficio No. DGFASP-111-04-2015 el día 7 de Abril del 2015 mediante el cual se le asigna Recurso Federal (FASP) a este Centro de Evaluación por la cantidad de \$ 5,903,136.00 para el fortalecimiento de las capacidades de evaluación en control de confianza. Este recurso se autorizó para la subrogación de Análisis clínico-toxicológico y poligráficos aplicados a personal en proceso de evaluación. El presupuesto modificado con Recurso Federal a ejercer se eleva a \$ 46,791,7560.00.

El avance presupuestal al cuarto trimestre del 2015 se ha ejercido, en términos generales de acuerdo a lo programado. La ampliación presupuestal del recurso FASP motivó una serie de adecuaciones en algunas partidas de los Capítulos 2000, 3000 y 5000.

En el mes de Junio se reasigna y se ajusta el Recurso Federal FASP de \$5,903,136 a la cantidad de \$ 4,253,136 para la adquisición de activo fijo, por lo tanto las adecuaciones presupuestales que originó la asignación inicial se eliminan y se deja el presupuesto original para estos dos capítulos 2000 y 3000. Durante el mes Diciembre se autoriza que el recurso Federal "FASP" para que se aplique al fin etiquetado inicialmente, Para el pago de subrogaciones de servicios

Operación del Centro.

Al cierre del cuarto trimestre se logró cumplir con la meta de 3632 evaluaciones que equivalen a al 100% del programa anual para el 2015.

INGRESOS.

Se tienen devengados \$56,684,601 al cierre del cuarto trimestre cuyo origen proviene de:

Recurso Estatal (Capitulo 1000)	\$39,304,601
Ingresos propios (Por evaluaciones)	\$17,380,000

Los ingresos provenientes del Gobierno del Estado se han devengado y recaudado en su totalidad.

De los ingresos por evaluaciones, del total devengado se han recaudado \$5,713,750 lo que representa el 41.9% del total devengado.

EGRESOS

Justificación de ampliaciones y reducciones presupuestarias.

CAPITULO 1000

La asignación presupuestal que la Secretaria de Hacienda Estatal autoriza para este Capítulo del gasto, al cierre del cuarto trimestre se ha ejercido en un 140.0 % con respecto al costo real de este capítulo, por lo que siempre habrá un sobre-ejercicio presupuestal, ya que la autorización del presupuesto se hace en base a la plantilla con la que inicio operaciones este Centro. La nómina de empleados del Centro la elabora y dispersa la Dirección General de Recursos Humanos del Gobierno del Estado de Sonora con cargo a nuestro presupuesto autorizado, sin que se de alguna adecuación presupuestal al respecto por parte de Oficialía Mayor

PARTIDAS

2000 materiales y suministros

21101 Materiales, útiles y equipos menores de oficina.- Se le reasigna suficiencia presupuestal de otras partidas de este mismo capítulo para el cumplimiento de metas.

21201 Materiales y útiles Impresión y Producción.- La suficiencia de esta partida se aplica en otras de este capítulo por el impacto y la importancia de la ejecución de esas otras partidas para el cumplimiento de las funciones sustantivas de este Centro.

Sistema Estatal de Evaluación
Análisis Programático-Presupuestal
Centro de Evaluación y control de Confianza del Estado de Sonora

TRIMESTRE: CUARTO DE 2015

Al 31 de Diciembre de 2015
(PESOS)

21401 Materiales y útiles para el Procesamiento de Equipo.- Esta partida no se ejerció sin que esto afectara la operación del Centro y la estructura presupuestal del mismo.

21501 Material para Información.- La suficiencia de esta partida se aplica en otras de este capítulo por el impacto y la importancia de la ejecución de esas otras partidas para el cumplimiento de las funciones sustantivas de este Centro.

21601 Material de Limpieza.- Se le reasigna suficiencia presupuestal de otras partidas de este mismo capítulo para el cumplimiento de metas.

21801 Placas, engomados, calcamonías y hologramas.- La suficiencia de esta partida se aplica en otras de este capítulo por el impacto y la importancia de la ejecución de esas otras partidas para el cumplimiento de las funciones sustantivas de este Centro.

22101 Productos alimenticios para el personal en las instalaciones.- Se le reasigna suficiencia presupuestal de otras partidas de este mismo capítulo para el cumplimiento de metas.

22106 Adquisición de Agua Potable.- Se le reasigna suficiencia presupuestal de otras partidas de este mismo capítulo para el cumplimiento de metas.

22301 Utensilios para el Servicio de Alimentación.- Se le reasigna suficiencia presupuestal de otras partidas de este mismo capítulo para el cumplimiento de metas.

24601 Material eléctrico y electrónico.- Se le reasigna suficiencia presupuestal de otras partidas de este mismo capítulo para el cumplimiento de metas.

24901 Otros materiales y artículos de construcción y reparación.- Se le reasigna suficiencia presupuestal de otras partidas de este mismo capítulo para el cumplimiento de metas.

25201 Fertilizantes, pesticidas y otros agroquímicos.- La suficiencia de esta partida se aplica a otras de este capítulo para el cumplimiento de las metas establecidas.

25301 Fertilizantes y Pesticidas.- Se le reasigna suficiencia presupuestal de otras partidas de este mismo capítulo para el cumplimiento de metas.

26101 Combustibles.- Se le reasigna suficiencia presupuestal de otras partidas de este mismo capítulo para el cumplimiento de metas.

27101 Vestuarios y Uniformes.- La suficiencia de esta partida se aplica a otras de este capítulo para el cumplimiento de las metas establecidas.

29101 Herramientas Menores.- Se le reasigna suficiencia presupuestal de otras partidas de este mismo capítulo para el cumplimiento de metas.

29201 Refacciones y Accesorios Menores de Edificios.- La suficiencia de esta partida se aplica a otras de este capítulo para el cumplimiento de las metas establecidas.

29301 Refacciones y Accesorios Menores de Mobiliario y Equipo de Administración.- La suficiencia de esta partida se aplica a otras de este capítulo para el cumplimiento de las metas establecidas.

29401 Refacciones y accesorios menores de equipo de cómputo y tecnologías.- La suficiencia de esta partida se aplica a otras partidas de este capítulo para el cumplimiento de las metas establecidas.

29901 Refacciones y Accesorios y Otros Bienes Muebles.- Se le reasigna suficiencia presupuestal de otras partidas de este mismo capítulo para el cumplimiento de metas.

3000 Servicios Generales

31101 Energía Eléctrica.- La suficiencia de esta partida se aplica a otras partidas de este capítulo para el cumplimiento de las metas establecidas.

31301 agua Potable.- La suficiencia de esta partida se aplica a otras partidas de este capítulo para el cumplimiento de las metas establecidas.

31401.- Se le reasigna suficiencia presupuestal de otras partidas de este mismo capítulo para el cumplimiento de metas.

31501 Telefonía Celular.- Se le reasigna suficiencia presupuestal de otras partidas de este mismo capítulo para el cumplimiento de metas.

31601 Servicios de Telecomunicaciones y Satelitales.- Se le reasigna suficiencia presupuestal de otras partidas de este mismo capítulo para el cumplimiento de metas.

31801 Servicio Postal.- Se le reasigna suficiencia presupuestal de otras partidas de este mismo capítulo para el cumplimiento de metas.

32301 Arrendamiento de Mobiliario y Equipo.-. Se le reasigna suficiencia presupuestal de otras partidas de este mismo capítulo para el cumplimiento de metas.

32701 Patentes, Regalías y Otros -. Se le reasigna suficiencia presupuestal de otras partidas de este mismo capítulo para el cumplimiento de metas.

33101 Servicios Legales, de Contabilidad, Auditoría y Relacionados.- La suficiencia de esta partida se aplica a otras partidas de este capítulo para el cumplimiento de las metas establecidas.

33301 Servicios de Informática.- La suficiencia de esta partida se aplica a otras partidas de este capítulo para el cumplimiento de las metas establecidas

33401 Servicios de Capacitación.- La suficiencia de esta partida se aplica a otras partidas de este capítulo para el cumplimiento de las metas establecidas.

33801 Servicios de Vigilancia.- La suficiencia de esta partida se aplica a otras partidas de este capítulo para el cumplimiento de las metas establecidas.

34101 Servicios Financieros y Bancarios.- Se le reasigna suficiencia presupuestal de otras partidas de este mismo capítulo para el cumplimiento de metas.

34501 Seguros de Bienes Patrimoniales.- La suficiencia de esta partida se aplica a otras partidas de este Capítulo.

35101 Mantenimiento y Conservación de Inmuebles.- La suficiencia de esta partida se aplica a otras partidas de este capítulo para el cumplimiento de las metas establecidas.

35201 Mantenimiento y Conservación de Mobiliario y Equipo.- La suficiencia de esta partida se aplica a otras partidas de este Capítulo.

35301 Instalaciones.- La suficiencia de esta partida se aplica a otras partidas de este capítulo para el cumplimiento de las metas establecidas.

35302 Mantenimiento y Conservación de Bienes Informáticos.- La suficiencia de esta partida se aplica a otras partidas de este capítulo para el cumplimiento de las metas establecidas.

Sistema Estatal de Evaluación
Análisis Programático-Presupuestal
Centro de Evaluación y control de Confianza del Estado de Sonora

TRIMESTRE: CUARTO DE 2015

Al 31 de Diciembre de 2015
(PESOS)

35501 Mantenimiento de Equipo de Transporte.- La suficiencia de esta partida se aplica a otras partidas de este capítulo para el cumplimiento de las metas establecidas.

35701 Mantenimiento y conservación de Maquinaria y Equipo.- La suficiencia de esta partida se aplica a otras partidas de este capítulo para el cumplimiento de las metas establecidas.

35702 Mantenimiento y conservación de Herramientas, Maquinaria y Otros Equipos.- Se le reasigna suficiencia presupuestal de otras partidas de este mismo capítulo para el cumplimiento de metas.

35801 Servicios de Limpieza y Manejo de Deshechos.- La suficiencia de esta partida se aplica a otras partidas de este capítulo para el cumplimiento de las metas establecidas.

37101 Pasajes aéreos.- La suficiencia de esta partida se aplica a otras partidas de este capítulo para el cumplimiento de las metas establecidas.

37501 Viáticos en el País.- La suficiencia de esta partida se aplica a otras partidas de este capítulo para el cumplimiento de las metas establecidas.

37502 Gastos de camino.- Se le reasigna suficiencia presupuestal de otras partidas de este mismo capítulo para el cumplimiento de metas.

39903 subrogados.- El recurso Federal "FASP" etiquetado para pago de servicios subrogados permitió que se subejercieran la mayor parte de las partidas presupuestales de este capítulo. El 54.6% del total de las erogaciones de esta partida se cubrió con Recurso Federal.

No se afectó la estructura presupuestal del ejercicio, ya que las adecuaciones de las partidas presupuestales se dieron dentro del mismo capítulo. La ampliación presupuestal del capítulo 3000 se dio con el Recurso Federal "FASP"

5000 Bienes muebles e inmuebles e intangibles.

De este capítulo únicamente se ejerció la cantidad de \$ 157,521 del total presupuestado ya que no se contó con el recurso financiero para la inversión programada.

CENTRO DE EVALUACION Y CONTROL DE CONFIANZA DEL ESTADO DE SONORA

ACTIVO FIJO Y DEPRECIACIONES AL 31 DE DICIEMBRE DEL 2015

CONTPAQ i		Fecha: 20/Ene/2016				
Código	Nombre	Valor Original	Fecha Adquis.	% Deduc.	% Dep. Anual	Depreciación Acumulada
'00012-0124-1241-00001-0001		MUEBLES DE OFICINA Y ESTANTERIA				
10,001	EQUIPO PURIFICADOR PK 360	13,804.00	31/01/2011	100.00	10.00	0.00
10,002	ARCHIVERO HORIZONTAL 2 GAVETAS T/OFCIO COLOR WENG	4,280.40	04/02/2011	100.00	10.00	0.00
10,003	CAJA FUERTE DE 1.05X.57 MCA. ESTRONGER	11,350.80	04/02/2011	100.00	10.00	0.00
10,004	ESCRITORIO DE 1.20 X .60 FACT. 5573	3,087.92	16/03/2011	100.00	10.00	0.00
10,005	REPARACION Y CAMBIO DE CAJA FUERTE	1,856.00	16/03/2011	100.00	10.00	0.00
10,006	3 MESAS DE TRABAJO DE 1.20 X .60	8,191.92	16/03/2011	100.00	10.00	0.00
10,007	MESA MULTI USOS DE .60 X .40 CON ENTREPAÑO INTERI	1,646.04	16/03/2011	100.00	10.00	0.00
10,008	MUEBLE ESQUINERO C/CAJONERA TRIPLE COL.WENGUE	7,296.40	04/02/2011	100.00	10.00	0.00
10,009	4 ESTANTES METALICOS DE 2.20 C/6 ENTREPAÑOS DE 30	4,512.40	04/07/2011	100.00	10.00	0.00
10,010	ESCRITORIO DE 1.50X.60 C/CAJONERA COL.WENGUE	3,920.80	04/02/2011	100.00	10.00	0.00
10,011	MESA DE TRABAJO DE 1.50X.60 CON THERMO ADEHERIDO	2,760.80	04/02/2011	100.00	10.00	0.00
10,012	MANIOBRAS DE ARMADO Y DESARMADO DE MAMPARAS	4,060.00	04/02/2011	100.00	10.00	0.00
10,013	REPARACION DE CUBIERTA A CAJONERA TRIPLE FACT.5558	324.80	04/02/2011	100.00	10.00	0.00
10,014	2 LIBREROS DE PISO CON ENTREPAÑOS	7,934.40	04/02/2011	100.00	10.00	0.00
10,015	5 MESAS DE TRABAJO DE 1.20X.60 COLOR WENGUE	12,412.00	04/02/2011	100.00	10.00	0.00
10,016	MESA REDONDA DE 1.20 DE DIAMETRO COLOR WENGUE	2,876.80	04/02/2011	100.00	10.00	0.00
10,017	LOCKER PERSONAL 4 CASILLAS	1,469.30	09/05/2011	100.00	10.00	0.00
10,018	EQUIPO PURIFICADOR DE AGUA PK360	43,500.00	01/04/2011	100.00	10.00	0.00
10,019	EQUIPO PURIFICADOR DE AGUA PK360	14,500.00	01/04/2011	100.00	10.00	0.00
10,020	ASPIRADORA SERIE 776149	1,845.00	06/05/2011	100.00	10.00	0.00
10,021	PROYECTOR BENQ MOD. MP 670.3200 ANSI LUMENES	11,535.04	31/01/2011	100.00	33.00	0.00
10,022	4 AUDIFONO CON MICROFONO MICROSOFT LX 3000	2,343.20	18/03/2011	100.00	33.00	0.00
10,023	CAMARA IP PARA INTERIOR MARCA AVTECH	2,726.00	02/05/2011	100.00	33.00	0.00
10,024	2ARCHIVEROS VERT.4 GAVETAS CON LLAVE COL.WENGUE	8,396.08	01/09/2011	100.00	10.00	0.00
10,025	5 ESTANTES METALICOS DE 6 ENTREPAÑOS MCA.MECALUX	9,744.00	03/10/2011	100.00	10.00	0.00
10,027	4 BATERIAS DE 4 PLAZAS POLIP.NEGRO BASE CROMO MCA,	15,312.00	03/10/2011	100.00	10.00	0.00
10,028	4 BANCA DE 3 PIEZAS EN POLIP.NEGRO BASE CROMO MCA	11,683.52	03/10/2011	100.00	10.00	0.00
10,029	2 ESCRITORIO DE GRAPA DE 1.20X.60 FABRICADO EN MEL	6,380.00	03/10/2011	100.00	10.00	0.00
10,030	3 SILLA DE VISITA COLOR NEGRO MCA.ALBAR	1,392.00	03/10/2011	100.00	10.00	0.00
10,031	2SILLON DE VISITA EN TELA COLOR NEGRO MCA.ALBAR	4,187.60	03/10/2011	100.00	10.00	0.00
10,032	SILLA SECRETARIAL	299.00	16/03/2011	100.00	10.00	0.00
10,033	DOS CALEFACTORES TIPO TORRE DE 58 CM.	1,798.00	09/12/2011	100.00	10.00	0.00
10,034	13 ESTANTES CON ENTRE PAÑOS DE .30X.85 POSTES DE 2	12,650.61	09/12/2011	100.00	10.00	0.00
10,035	3 ESTANTES METALICOS DE 6 ENTREPAÑOS MCA.MECALUX	6,622.44	03/10/2011	100.00	10.00	0.00
10,036	5 SILLAS APILABLES PLASTICAS MARCA GENOVA	2,145.00	20/02/2012	100.00	10.00	822.25
10,037	7 ESTANTES METALICOS 6 ENTREPAÑOS DE .30X.85 POSTE	6,811.87	20/02/2012	100.00	10.00	2,611.22
10,038	TRITURADORA ATIVA HX05 CON CRUZA	999.00	20/02/2012	100.00	10.00	382.95
10,039	MICROFONO SHURE 550L	2,800.00	15/03/2012	100.00	20.00	2,100.00
10,041	20 PUPITRE PARA SOCIO ECONOMICO	31,320.00	19/04/2012	100.00	10.00	11,484.00
10,042	LOCKER 6 PUERTAS DE 1.80 X.40 X .385 COLOR ARENA	2,100.00	02/05/2012	100.00	10.00	752.50
10,043	6 ESTACION DE TRABAJO P/13 USUARIOS C/MAMPARAS "L"	184,973.60	15/06/2012	100.00	10.00	64,740.76
10,044	13 SILLAS SECRETARIAL MOD.RS-350 MARCA REQUIEZ	22,318.40	15/06/2012	100.00	10.00	7,811.44
10,045	15 ESTANTES METALICOS DE 2.20 MTS CON 6 CHAROLAS	20,376.00	30/10/2012	100.00	10.00	6,462.08
10,046	4 ESTANTES METALICOS 30X85 6 CHAROLAS	3,665.60	31/10/2012	100.00	10.00	1,160.77
10,047	8 ESTANTES METALICOS 50X100 CM 6 CHAROLAS	14,384.00	31/10/2012	100.00	10.00	4,554.93
10,048	LOTA 11 BOTE BASURA PLASTICO NEGRO 30 CM	1,467.40	31/10/2012	100.00	10.00	464.68
10,049	11 ARCHIVERO MELAMINA 50X55 CM 3 GAVETAS CON LLAV	45,936.00	31/10/2012	100.00	10.00	14,546.40
10,050	11 ESCRITORIO MELAMINA 100X600 CM 2 CAJONES CON LL	34,452.00	31/10/2012	100.00	10.00	10,909.80
10,051	11 SILLA SECRETARIAL TELA RUEDAS, AJUSTE ALTURA	7,656.00	31/10/2012	100.00	10.00	2,424.40
10,052	1 ESTACION DE TRABAJO EN L P/4 USUARIOS EN CRUCET	46,376.80	15/12/2012	100.00	10.00	13,913.04
10,053	4 BASE P/MONITOR Y DEBAJO AMPLIFICADOR	1,809.60	15/12/2012	100.00	10.00	542.88
10,054	4 PORTATECLADO	1,484.80	15/12/2012	100.00	10.00	445.44
10,055	4 PORTA CPU	1,948.80	15/12/2012	100.00	10.00	584.64
10,056	16 ESTANTES METALICOS 6 ENTREPAÑOS REFORZ 2.20X.85	12,695.04	15/12/2012	100.00	10.00	3,808.61
10,059	TRITURADORA R MEDIA CRUZ 12HJ	1,999.00	22/01/2013	100.00	20.00	1,166.08

20,013	MOUSE MXFOR NOTEBOOK LOG910000909	661.20	01/04/2011	100.00	33.33	0.00
20,014	MALETIN P/LAPTOP HO 15.4" NAYLON HPFW920LA F-3725	1,740.00	01/04/2011	100.00	33.33	0.00
20,015	'5 NOTEBOOK HP 420 FACT-57888	38,893.06	02/05/2011	100.00	33.33	0.00
20,016	'5 MALETIN PARA NOTEBOOK HP F-57888	1,266.14	02/05/2011	100.00	33.33	0.00
20,017	SCANER CANNON P-150	5,684.00	02/05/2011	100.00	33.33	0.00
20,018	IPAD WI-FI 3G BLACK-PRSN-SPA 35711058948	8,999.00	12/05/2011	100.00	33.33	0.00
20,019	IPAD WI-FI 3G BLACK-PRSN-SPA 35711058948	8,999.00	12/05/2011	100.00	33.33	0.00
20,020	'2 IPAD SAMART COVER GRAY-ZML	1,158.00	12/05/2011	100.00	33.33	0.00
20,021	'2 DIGITAL AV ADAPTER-BES	1,158.00	19/05/2011	100.00	33.33	0.00
20,022	'2 IPAD CAMERA CONECTIONS KIT-SPA 35711057341	858.01	12/05/2011	100.00	33.33	0.00
20,023	'2 APPLIEDOCK CONNECTOR TO VGA ADAP-BES 57341	858.01	12/05/2011	100.00	33.33	0.00
20,024	MICROGRABADORA OLYMPUS V N8	999.00	06/06/2011	100.00	33.33	0.00
20,025	CAMARA WEB LOGITEC S/N SERIE	599.00	10/06/2011	100.00	33.33	0.00
20,026	MICROFONO OMNI P/CONFERENCIAS S 303.48	352.04	10/06/2011	100.00	33.33	0.00
20,027	ARNES PARA MONITOR D/N DE SERIE	330.01	10/06/2011	100.00	33.33	0.00
20,028	'2 SCANNER KODAK I 2400 SRIES 47547724 Y 7332	29,269.58	04/07/2011	100.00	33.33	0.00
20,029	'8 SCANNER CANNON P-150 SERIES FEA39192, 44067	42,595.20	01/08/2011	100.00	33.33	0.00
20,030	COMPUTADORA HP 8200 SERIE SMXL13616P5	10,675.71	03/10/2011	100.00	33.33	0.00
20,031	COMPUTADORA HP 8200 SERIE SMXL13616Q6	10,675.71	03/10/2011	100.00	33.33	0.00
20,032	COMPUTADORA HP 8200 SERIE SMXL13616QP	10,675.71	03/10/2011	100.00	33.33	0.00
20,033	COMPUTADORA HP 8200 SERIE SMXL13616QS	10,675.71	03/10/2011	100.00	33.33	0.00
20,034	COMPUTADORA HP 8200 SERIE SMXL13616QV	10,675.71	03/10/2011	100.00	33.33	0.00
20,035	COMPUTADORA HP 8200SERIE SMXL13616QX	10,675.71	03/10/2011	100.00	33.33	0.00
20,036	COMPUTADORA HP 8200 SERIE SMXL13616RS	10,675.71	03/10/2011	100.00	33.33	0.00
20,037	COMPUTADORA HP 8200 SERIE SMXL13616TB	10,675.71	03/10/2011	100.00	33.33	0.00
20,038	COMPUTADORA HP 8200 SERIE SMXL13616TC	10,675.71	03/10/2011	100.00	33.33	0.00
20,039	COMPUTADORA HP 8200 SERIE SMXL13616TD	10,675.71	03/10/2011	100.00	33.33	0.00
20,040	COMPUTADORA HP 8200 SERIE SMXL13616TF	10,675.71	03/10/2011	100.00	33.33	0.00
20,041	COMPUTADORA HP 8200 SERIE SMXL13616TG	10,675.71	03/10/2011	100.00	33.33	0.00
20,042	COMPUTADORA HP 8200 SERIE SMXL13616TK	10,675.71	03/10/2011	100.00	33.33	0.00
20,043	COMPUTADORA HP 8200 SERIE SMXL13616T9 CON MINITORR	10,675.71	03/10/2011	100.00	33.33	0.00
20,044	'14 MONITOR HP * SERIE CN4114QLG1 FACTURA 58958	22,079.90	03/10/2011	100.00	33.33	0.00
20,045	'5 SCANNER KODAK I2400 SERIES 475495,73,8896,8913,	63,881.20	03/10/2011	100.00	33.33	0.00
20,046	'2 FORTI-AP 220B DOBLE BANDA EN R2 A 300MBPS	15,503.40	03/10/2011	100.00	33.33	0.00
20,047	COMPUTADORA TIPO TSBLET SAMSUNG GT 1280X800TFT	9,499.00	04/10/2011	100.00	33.33	0.00
20,048	NOTEBOOK HP RLITEBOOK 856 OW SERIE 4CZ1390GMZ	32,433.83	19/10/2011	100.00	33.33	0.00
20,049	NOTEBOOK HP ELITEBOOK 856 OW SERIE 4CZ1400GCMZ	32,433.83	19/10/2011	100.00	33.33	0.00
20,050	'4 MALETIN PARA NOTEBOOK HP 15.4" COLOR NEGRO	946.56	01/11/2011	100.00	33.33	0.00
20,051	SWITCH MCA.EXTREME MOD.X250E-48P COLOR VIOLETA	72,308.60	01/11/2011	100.00	33.33	0.00
20,052	SCANNER KODAK F-58938	21,584.73	03/10/2011	100.00	33.33	0.00
20,053	'2 SCANNER MCA. KODAK MOD. I2400 S-47549577 Y 9583	29,000.00	01/09/2011	100.00	33.33	0.00
20,056	MEMORIA DDR2 2GB P/SERVIDOR ML 110G5	682.66	20/02/2012	100.00	33.33	132.73
20,057	'3 TECLADO PARA LAPTOP HP0420	1,920.96	20/02/2012	100.00	33.33	1,919.96
20,058	TECLADO PARA LAPTOP HP 6530B	1,096.20	20/02/2012	100.00	33.33	1,095.20
20,059	'3 MEMORIAS HP 2GB PC 10600R	4,322.86	20/02/2012	100.00	33.33	4,321.86
20,060	'5 COMP. PORTATIL HP APROBOOK 6460B XU049LA	80,034.20	28/03/2012	100.00	33.33	80,033.20
20,061	'3 COMPUTADORAS 'PORTATILES HP. MOD.PROBOOK MONITOR	48,020.52	01/04/2012	100.00	33.33	48,019.52
20,062	'2 FORTIAP 220B DOBLE BANDA . RADIO 802. 11 ADAPT.	16,077.60	02/05/2012	100.00	33.00	16,076.60
20,064	'5 COMPUT D ESCR COMPAQ 8200 PROCESADOR IC I3, 4GB	64,119.00	15/11/2012	100.00	33.33	64,118.00
20,065	'5 COMPT PORTATIL ULTRABOOK PROCESADORA IC I5,4 GB	86,420.00	15/11/2012	100.00	33.33	86,419.00
20,066	'3 TABLET APPLE IPAD 16GB, WIFI	25,160.40	15/11/2012	100.00	33.33	25,159.40
20,067	'4 DISCO DURO P/SERV 2.5 PLG. 900 GB P/SERV HPDL 38	80,272.00	15/11/2012	100.00	33.33	80,271.00
20,068	'1 DISCO DURO EXTERNO DE 3 TB SERIE 1C3720117131	3,584.40	15/11/2012	100.00	33.33	3,583.40
20,069	'4 IMPRESORA LASER MONOCROMATICA HP LASER JET P2055	25,984.02	15/11/2012	100.00	33.33	25,983.02
20,070	'10 ESCANER PORTATIL CANON P-150	49,969.66	15/11/2012	100.00	33.33	49,968.66
20,071	'3 ESCANER DE DOC KODAK I2400	42,144.19	15/11/2012	100.00	33.33	42,143.19
20,072	'7 TELEFONO IP AVAYA 1608 I	20,748.38	15/11/2012	100.00	33.33	20,747.38
20,073	MICROPROCESADOR XEON E5630 HP N/S CR4130009G	13,200.80	15/12/2012	100.00	33.33	13,199.48
20,074	'1 SERVIDOR COMPUTO HP MOD PROLIANT XEON E5645 1P 6	54,856.40	15/12/2012	100.00	33.33	54,850.91
20,075	TELSAN ESTACION, incluye EQ COMPUTO DESKTOP, DONGLE	243,116.28	15/12/2012	100.00	33.33	243,091.97
20,076	DIGISCANWEB ESTACION FIJA, incluye EQ COMPUTO, LEC	44,001.12	15/12/2012	100.00	33.33	43,996.72
20,077	'1 SERVIDOR HP DL380G7 CPU/12 RAM 4T	177,020.64	15/12/2012	100.00	33.33	177,002.94
20,078	EQ. DE ALMACENAMIENTO DE LOGS.Y REPORTS FORTIAN]	51,995.84	15/11/2013	100.00	33.33	34,660.43
20,079	UN SWITCH DE 48 PUERTOS	43,667.97	05/12/2013	100.00	33.33	29,109.07
20,080	SAN EQUALLOGIC (PS6100E, 24X1TB 7.2K)	259,525.32	18/12/2013	100.00	33.33	165,791.26
20,081	POWERCONNECT 6224, DELL , 24 GBE PUERTOS	50,103.77	18/12/2013	100.00	33.33	32,007.54
20,083	PANTALLA P/LAPTOP HP 6530B CCLFLASC141A00 CCLF	2,053.20	12/08/2014	100.00	33.33	855.41

20,084	MONITOR HP LCD DE 21.5"	1.00	28/01/2015	100.00	100.00	0.00
20,085	COMPUTADORAS (77) HP-80SSF	1,085,684.60	29/12/2014	100.00	33.00	328,419.59
20,086	NOTEBOOK (11) HP 840G1 CORE I5 4300M	197,780.00	29/12/2014	100.00	33.00	59,828.48
20,087	SCANNER (7) KODAK I 2400	75,840.80	29/12/2014	100.00	33.00	22,941.84
20,088	PROYECTOR (2) POWERLITE S18 SVGA	11,501.58	29/12/2014	100.00	33.00	3,479.22
20,089	SAN EQUALOGIC POWER EDGE R720	2,055,640.40	28/01/2015	100.00	30.00	565,301.11
		5,776,955.43				2,324,528.08
	'00012-0124-1241-00003-0001					
	CAMARAS FOTOGRAFICAS Y DE VIDEO					
30,001	5 CAMARAS CANNON POWERSHOT SD 13001	10,260.00	01/04/2011	100.00	33.33	0.00
30,002	5 CASE MARCA CANNON PARA CAMARA PSC-55	1,460.00	01/04/2011	100.00	33.33	0.00
30,003	5 LI-ION BATTERY MARCA CANNON NB 6L	3,828.00	01/04/2011	100.00	33.33	0.00
30,004	5 BATTERY CHARGER FOR NB-6L 61-1	4,002.00	01/04/2011	100.00	33.33	0.00
30,005	USB INTERFACE CABLE MCA. CANNON IFC - 400PCU	1,276.00	01/04/2011	100.00	33.33	0.00
30,006	2 CAMARAS CANNON POWERSHOT SD 13001	5,173.60	01/10/2011	100.00	33.33	0.00
30,007	2 CASE MARCA CANNON PARA CMARA PSC-55	580.00	01/09/2011	100.00	33.33	0.00
30,008	2 MEMORY SECURE DIGITAL 8GB	417.59	01/09/2011	100.00	33.33	0.00
30,009	CAMARA DE SEGURIDAD PELCO IXSODN-12 LENTE VARIFOCA	15,479.04	03/10/2011	100.00	33.33	0.00
30,010	25 CAMARA VIDEOVIGILANCIA MARCA SONY,SNC EP680	1,014,188.00	15/11/2012	100.00	33.33	1,014,187.00
30,011	1 CAMARA DIGITAL CANON POWERSHOT ELPH 110HS	4,582.00	15/12/2012	100.00	33.33	4,581.00
30,012	4 GABINETE COLGANTE EXT C7TAPA Y ARO ALUMINIO,CUB	58,232.00	15/12/2012	100.00	33.33	58,228.18
30,013	4 FUENTE ENTRADA DE CA 110V O 220V MARCA SONY MOD	23,190.72	15/12/2012	100.00	33.33	23,188.40
30,014	21 GABINETE DOMO ENTINTADO EMPOTRABLE TECHO MCA SO	72,836.40	15/12/2012	100.00	33.33	72,829.12
30,015	EQUIPO VIDEOVIGILANCIA Y GRABACION	1,118,600.00	15/12/2012	100.00	33.33	1,118,388.15
30,016	COMPLEMENTO EQ DE VIDEOVIGILANCIA	103,678.85	15/12/2012	100.00	33.33	103,668.49
30,017	5 PANTALLA ANTIVIENTO GRANDE P/MICROFONO SHURE	2,346.10	15/12/2012	100.00	33.33	2,345.10
30,018	10 CAMARAS FOTOGRAFICAS CANNON POWERSHOT	45,820.00	15/11/2012	100.00	33.33	45,819.00
30,019	5 LECTOR DE HUELLAS DIGITAL MOD.U ARE U4500	8,751.82	22/01/2013	100.00	33.33	8,507.67
30,020	Camara videoconferencia Mac. Logitech Mod. BBC950	5,871.82	12/12/2013	100.00	33.33	3,751.13
30,021	2 CAMARAS POWERSHOT ELPH 135	3,697.39	12/08/2014	100.00	33.33	1,540.43
30,022	CAMARA DIGITAL CANON EOS REBEL SL1	17,642.78	12/08/2014	100.00	33.33	7,380.42
		2,521,694.01				2,464,282.09
	'00012-0124-1241-00004-0001					
	EQUIPO DE COMUNICACION Y TELECOMUNICACION					
40,001	5 CELULARES TEL-CEL S-90906,50280,710,51478,92225,	6,473.97	15/03/2011	100.00	33.33	0.00
40,002	MICROFONO STAND, CABLE, AUDIFONO SONY MDR-V150	742.58	16/03/2011	100.00	33.33	0.00
40,003	5 IP PHONE 1608-1BLK S-11WZ03359497,04065243,6631,	14,929.20	01/06/2011	100.00	33.33	0.00
40,004	EQUIPO GPS ON LINE 2	5,927.60	04/07/2011	100.00	33.33	0.00
40,005	8 EQUIPOS GPS ON LINE 2	47,420.80	04/07/2011	100.00	33.33	0.00
40,006	RADIO COMUNICADOR NEXTEL	599.00	19/08/2011	100.00	33.33	0.00
40,007	5 RADIOS MOTOROLA EP 450 S-018TMM8604,428,8429,843	26,622.00	19/08/2011	100.00	33.33	0.00
40,008	COPILOTOON LINE DESKPOT CON MODULO SINCRONIZADOR	42,050.00	03/10/2011	100.00	33.33	0.00
40,009	3 ACCESORIOS MANOS LIBRES PARA RADIO MOTOROLA	1,218.00	03/10/2011	100.00	33.33	0.00
40,010	5 AURICULARES CON MICROFONO RLN5317 PARA RADIO MOT	15,370.00	11/12/2012	100.00	33.33	15,368.48
40,011	RADIO EP 450 16CH. SERIE 018TPWF261	3,688.80	05/04/2014	100.00	25.00	1,480.18
40,012	RADIO EP450 16 CH. SERIE 018TQAC228	3,688.80	05/04/2014	100.00	25.00	1,480.18
40,013	RADIO MOTOROLA EP450 SERIE 018TPWF414	3,688.80	05/04/2014	100.00	25.00	1,480.18
40,014	MICROFONO CONDENSADOR AUTOPOLARIZADO PG105A	62,483.40	31/08/2014	100.00	25.00	19,526.06
40,015	DISTRIBUIDOR AMPLIFICADOR DE AUDIO PARATE CVG105A	86,372.70	31/08/2014	100.00	25.00	28,790.90
40,016	2 DIADEMAS INALMB.TEL AVAYA PLANTRONICS CS510/HL10	14,886.74	30/08/2014	100.00	25.00	5,272.39
40,017	DIADEMA PLANTRONICS CS5 10/HL 10 NP38734-11	7,487.73	31/08/2014	100.00	25.00	2,333.67
		343,630.10				75,671.93

'00012-0124-1244-00001-0000		EQUIPO DE TRANSPORTE				
41,001	JEEP PATRIOT BCA. MOD 2011SERIE 1J4AT2GB4BD198280	295,900.00	10/06/2011	100.00	20.00	0.00
41,002	DODGE ATTITUDE BLANCO 2012 SERIE KMHCU4NCU017284	199,400.00	08/06/2011	100.00	20.00	0.00
41,003	FORD F-150 MOD.2011SERIE 1FTMF1CM9BKD36936	246,500.00	30/06/2011	100.00	20.00	0.00
41,004	FORD F-150 SERIE 1FTMF1CM9BKD66677	246,500.00	30/06/2011	100.00	20.00	0.00
41,005	FORD F-150 1FTMF1CM2BFA78784	246,500.00	30/06/2011	100.00	20.00	0.00
41,006	FORD FOCUS 4 PTAS. BCO. SERIE 1FAHP3E21CL101261	224,000.00	30/06/2011	100.00	20.00	0.00
41,007	FORD FOCUS 4 PTAS.BCO.1FAHP3E27CL101121	224,000.00	30/06/2011	100.00	20.00	0.00
41,008	FORD FOCUS 4 PTAS.BCO. 1FAHP3E22CL133832	224,000.00	30/06/2011	100.00	20.00	0.00
41,009	FORD FOCUS 4 PTAS.BCO 1FAHP3E21CL110784	224,000.00	30/06/2011	100.00	20.00	0.00
41,010	FORD FOCUS SEDAN 4 PTAS.BCO. 1FAHP3E2XCL110783	224,000.00	30/06/2011	100.00	20.00	0.00
41,011	FORD FOCUS SEDAN 4 PTAS.BCO.1FAHP3E27CL165871	224,000.00	30/06/2011	100.00	20.00	0.00
41,012	FORD FOCUS SEDAN 4 PTAS.BCO. 1FAHP3E20CL103633	224,000.00	30/06/2011	100.00	20.00	0.00
41,013	FORD FIESTA S-TA MOD 2012 SERIE 3FAFP4AJ2M205153	183,225.00	15/06/2012	100.00	20.00	128,257.50
41,014	FORD FIESTA S-TA MOD. 2012 3FAFP4AJ0CM220332	183,225.00	15/06/2012	100.00	20.00	128,257.50
41,015	FORD FIESTA S-TA MOD. 2012 SERIE 3FAFP4AJ0CM205068	183,225.00	15/06/2012	100.00	30.00	137,418.75
41,016	FORD FIESTA S-TA MOD. 2012 SERIE3FAFP4AJXCM193303	183,225.00	15/06/2012	100.00	20.00	128,257.50
41,017	FORD FIESTA S-TA MOD 2012 SERIE 3FAFP4AJ7CM197874	183,225.00	15/06/2012	100.00	20.00	128,257.50
41,018	FORS FIESTA S-TA MOD 2012 SERIE 3FAFP4AJXCM205126	183,225.00	15/06/2012	100.00	20.00	128,257.50
41,019	FORD FIESTA S-TA MOD. 2012 SERIE 3FAFP4AJ8CM180064	183,225.00	15/06/2012	100.00	20.00	128,257.50
41,020	FORS FIESTA S-TA MOD. 2012 SERIE 3FAFP4AJ4CM205249	183,225.00	15/06/2012	100.00	20.00	128,257.50
41,021	FORD FIESTA S-TA MOD. 2012 SERIE 3FAFP4AJ6CM195565	183,225.00	15/06/2012	100.00	20.00	128,257.50
41,022	FORD FIESTA S-TA MOD. 2012 SERIE 3FAFP4AJXCM214988	183,225.00	15/06/2012	100.00	20.00	128,257.50
41,023	FORD FOCUS SEDAN MOD 2012 SERIE 1FADP3F23DL141145	260,059.00	30/10/2012	100.00	20.00	168,370.70
		4,885,109.00				1,450,106.95
'00012-0124-1243-00001-0000		EQUIPO E INSTRUMENTAL MEDICO Y DE LABORATORIO				
43,001	ALCOHOLIMETRO CLAVE ALCC501	23,664.00	03/10/2011	100.00	20.00	0.00
43,002	EQUIPO ELECTROCARDIGRAFO	32,422.00	03/10/2011	100.00	20.00	0.00
43,003	ELECTROCARDIOGRAFO SCHILLER MODELO AT-1	40,576.80	28/03/2012	100.00	20.00	30,432.60
43,004	MESA P/ELECTROCARDIOGRAMA MCA.PASTEUR BARANDAL TUB	2,302.02	20/02/2012	100.00	20.00	1,764.88
43,005	SILLA DE RUEDAS MOD.18ECDDA-SE	3,190.00	02/05/2012	100.00	20.00	2,286.17
43,006	BAUMANOMETRO DIGITAL MOD.3000S Y BAZALETE	922.20	02/05/2012	100.00	20.00	660.91
43,007	GABINETE MARCA OFFICE MAX NEGRO MOD 12103-431 NM	2,999.00	15/11/2012	100.00	20.00	1,849.38
43,008	GABINETE METALICO 2 PTAS 1.70 M ALTO	2,600.00	15/12/2012	100.00	20.00	1,560.00
43,009	LECTOR BIOMETRICO DESKTOP SUPREMA-BIOMINI	2,227.90	12/03/2013	100.00	20.00	1,225.36
43,010	AUDIOMETRO DE TAMIZAJE GSI 18	22,717.50	29/05/2014	100.00	25.00	8,992.34
43,011	VITRINA CONTRA MURO 90CM ROCHESTER	2,700.00	08/07/2014	100.00	10.00	337.50
43,012	BASCULA DIGITAL CON ESTADIMETRO BAME	15,200.00	02/06/2015	100.00	20.00	0.00
43,013	MESA C/SILLA PARA TOMA DE MUESTRAS ROCHESTER	9,600.00	02/06/2015	100.00	20.00	0.00
43,014	MESA ALTA DE ACERO INOXIDABLE 120X70X90X	21,299.97	02/06/2015	100.00	20.00	0.00
		182,421.39				49,109.13
'00012-0124-1246-00001-0000		MAQUINARIA, OTROS EQUIPOS HERRAMIENTAS				
46,001	EQ PORTATIL P/DETECCION DE METALES RANGER 150 1/CA	6,375.36	15/10/2012	100.00	33.33	6,374.36
46,002	ESCALERA 8-570-04 CON BARANDAL Y RUEDAS	3,994.55	29/05/2014	100.00	10.00	632.47
46,003	AIRE ACONDICIONADO MCA.YORK MOD.YCJD36S41S1 UNIDAD	53,258.67	30/06/2014	100.00	10.00	6,657.33
46,004	REFIRGERADOR INDUSTRIAL IMBERIA DE 17 "	12,707.83	15/10/2014	100.00	10.00	1,270.78
		76,336.41				14,934.94

'00012-0124-1249-00001-0000

OTROS MOBILIARIOS Y EQUIPOS DE ADMINISTRACION

91,001	CAMARA DE VIDEOVIGILANCIA IP HD PARTE SNC-EP580	848,629.30	31/08/2014	100.00	33.33	353,560.18	
91,002	MEZCLADORA DE AUDIO PARTE WZ312M	37,568.30	31/08/2014	100.00	33.33	15,651.89	
91,003	FUENTE DE PODER EXT P/CAMARAS IP PTZ POE FULL HD	31,946.40	31/08/2014	100.00	33.33	13,309.67	
91,004	CARCASA PARA CAMARA IP PARTE UNI-ORL7T2	93,020.40	31/08/2014	100.00	33.33	38,754.62	
91,005	CAMARA FIJA HD PARTE SNC-CH180	156,961.90	31/08/2014	100.00	33.33	65,394.26	
91,006	CAMARA VIDEOVIGILANCIA IP POE DOMO 1.4MP SCNDH120	490,401.40	31/08/2014	100.00	33.33	204,313.48	
91,007	CARCASA P/INT EMPOT P/CAMARA MINI DOMO YTICB140	30,692.40	31/08/2014	100.00	33.33	12,787.22	
91,008	EQUIPO DE VIDEOGRABACION 4TB NSR-500/4T	101,607.90	31/08/2014	100.00	33.33	45,154.55	
91,009	SWITCH 24 PUERTOS PARTE X440-24/1650	97,903.80	31/08/2014	100.00	33.33	40,789.17	
91,010	PATCH PANEL ANGULAR CAT 6A 10GB/S 24 PUERTOS DE 8	14,720.90	31/08/2014	100.00	33.33	6,133.10	
91,011	CARCASA PARA CAMARA IP PARTE UNI-ID7T3	40,094.18	31/08/2014	100.00	33.33	16,704.24	
91,012	REFRIGERADOR VR-17 BLANCO C/CIF SERIE 185140401017	12,707.83	15/08/2014	100.00	10.00	1,588.48	
91,013	EQUIPO DE SEG.PERIMETRAL FORTIGATE FG300C BLD	208,791.88	29/10/2014	100.00	33.00	57,417.77	
91,014	EQ. DE SEG. INALAMBICO FORTIAP MOD FAP331B	8,688.40	29/10/2014	100.00	33.00	2,389.31	
91,015	SISTEMA ELECTRONICO DE ACCESO DE PERSONAL	305,813.12	29/10/2014	100.00	33.00	100,918.33	
91,016	SISTEMA ELECTRONICO DE ACCESO VEHICUAR	71,984.96	29/10/2014	100.00	33.00	23,755.04	
91,018	CARRO PLATAFORMA PARA EL AREA DE ARCHIVO	11,600.00	02/06/2015	100.00	10.00	580.00	
91,019	FRIGO BAR 4P GE	4,090.98	09/10/2015	100.00	33.00	0.00	
						2,567,224.05	999,201.30
TOTAL						17,513,844.70	7,600,742.91

'00012-0125-1251-00001-0000

SOFTWARE Y LICENCIAS

51,001	70 CAL WINDOWS SERVER 2008 EN ESPAÑOL OEM	25,061.57	18/03/2011	100.00	33.00	0.00
51,002	SOFTWARE SONY SOUND FORGE PRO10	11,173.66	18/03/2011	100.00	33.00	0.00
51,003	5 LICENCIAS OFFICE PROFESIONAL PLUS OPL NL	27,850.44	01/08/2011	100.00	33.00	0.00
51,004	10 LICENCIAS OFFICES STANDARD 2010 LP NL GOV	40,783.72	01/08/2011	100.00	33.00	0.00
51,005	4 KIT DE LEGALIZACION WINPRO 7 SINGL OLP	10,590.34	01/08/2011	100.00	33.00	0.00
51,006	10 LICENCIAS MICROSOFT OFFICE PROFESSIONAL PLUS 2	65,700.88	04/07/2011	100.00	33.00	0.00
51,007	25 LICENCIAS MICROSOFT OFFICE STANDARD 2010	101,984.30	04/07/2011	100.00	33.00	0.00
51,008	10 LICENCIAS OFFICE PRO PLUS 2010 OLP NL GOV	55,700.88	01/08/2011	100.00	33.00	0.00
51,009	15 LICENCIAS OFFICE STANDARD 2010 OLP NL GOV	61,190.58	01/08/2011	100.00	33.00	0.00
51,010	ACT.SAITE INTERTL.INT.Y DOPORTE S: IT0011131	12,162.16	03/10/2011	100.00	33.00	0.00
51,011	20 LICENCIAS MICROSOFT OFFICE STANDARD 2010 OLP N	93,376.36	03/10/2011	100.00	33.00	0.00
51,012	2 LICENCIAS VISUAL STUDIO PROF.CON MSDN LICSAK QL	27,437.84	03/10/2011	100.00	33.00	0.00
51,013	5 LICENCIAS DE PROJECT STANDARD 2010 EN INGLES VS	32,485.80	03/10/2011	100.00	33.00	0.00
51,014	2 LICENCIAS DE VISO PROF. EN ESPAÑOL VISIOPRO OLP	11,112.80	03/10/2011	100.00	33.00	0.00
51,015	6 LICENCIAS DE VISO STANDAR 2010 VISIOSTD OLP NL G	15,096.24	03/10/2011	100.00	33.00	0.00
51,016	PAQ 5 LICENCIAS GRIAULE FINGERPRINT SDK	5,449.68	15/11/2012	100.00	33.33	5,448.88
51,017	2 VISUAL MICROSOFT STUDIO PROFESSIONAL MSDN LICENC	26,213.68	15/11/2012	100.00	33.33	26,212.88
51,018	30 OPEN GOB OFFICE STANDARD 2010/OFFICESTD 2010 0	128,725.20	15/11/2012	100.00	33.33	128,724.20
51,019	30 LICENCIA SOFTWARE ANTIVIRUS TREND MICRO ENTERPR	22,080.80	15/11/2012	100.00	100.00	22,079.80
51,020	5 LICENCIA SOFTWARE OFFICE PROFESIONAL 2010 ESPAÑO	29,609.00	15/12/2012	100.00	33.33	29,608.04
51,021	1 LICENCIA SMART SAMPLE ESTANDAR	4,640.00	15/12/2012	100.00	33.33	4,639.00
51,022	SOFTWARE SACG	15,000.00	18/04/2013	100.00	33.33	13,332.00
51,023	SOFTWARE FLOTILLA AUTOS	9,360.62	28/10/2014	100.00	30.00	2,808.19

822,785.35

232,850.39

ELABORO

AUTORIZO

C.P. IGNACIO COTA TORRES
SUB-DIRECTOR ADMINISTRATIVO

LIC. JUAN CARLOS SALAZAR PLATT
DIRECTOR ADMINISTRATIVO