

UNIVERSIDAD TECNOLÓGICA DE NOGALES

**Estado de Situación Presupuestal
Al 31 de Diciembre de 2014**



11/05/2015

UNIVERSIDAD TECNOLÓGICA DE NOGALES

PERIODO DE ENERO A DICIEMBRE DE 2014

Estado de Situación Presupuestal

INDICE

1. Dictamen
2. Información Presupuestal Aprobada
 - Apéndice A.- Conciliación Contable Presupuestal de Resultados.
 - Apéndice B.- Estado Analítico de Ingresos Presupuestales.
 - Apéndice C.- Estado del Ejercicio Presupuestal del Gasto.
 - Apéndice D.- Conciliación Contable Presupuestal del Ingreso.
 - Apéndice E.- Conciliación Contable Presupuestal del Gasto.
3. Modificaciones Presupuestales
4. Variaciones entre el Presupuesto Total y Monto Ejercido
5. Análisis y Cumplimientos de Metas y Objetivos
6. Revisiones de Adeudos Pendientes de Pago por Falta de Presupuesto



**SECRETARIA DE LA CONTRALORIA GENERAL DEL ESTADO Y
A LA UNIVERSIDAD TECNOLOGICA DE NOGALES**

Con fecha 30 de Abril de 2015, emití mi dictamen sin salvedades, adicionalmente revisé la información complementaria que se incluye en este informe relativa a la situación presupuestal, la cual fue revisada en función del estado de ingresos y egresos presupuestal de la Universidad Tecnológica de Nogales, que se incluye en la nota 11 y 12 del dictamen antes mencionado y únicamente se considera para dar seguimiento al ejercicio presupuestal, valorando sobre la justificación de las variaciones con respecto al presupuesto autorizado de la Universidad y, se considera que, dicha información presupuestal está representada en forma razonable y constituye información complementaria a la que aparece en los estados financieros básicos y, por lo mismo no se considera necesaria para la interpretación de la situación financiera, los resultados de operación, las variaciones en el patrimonio y los cambios en la situación financiera de la Universidad Tecnológica de Nogales por el ejercicio presupuestal que terminó el 31 de diciembre de 2014.

El Gobierno Estatal mediante Oficio Circular No. 03/14 comunican que en cumplimiento a lo dispuesto por el Artículo 15 de la Ley de Egresos, Contabilidad Gubernamental y Gasto Público Estatal, el Subsecretario de Planeación y Administración de la Secretaría de Educación y Cultura, hace del conocimiento a la Universidad Tecnológica de Nogales de los recursos presupuestales autorizados a la Institución por el H. Congreso del Estado para el ejercicio fiscal 2014, a través de la Secretaria de Hacienda.

El monto del presupuesto anual autorizado es de \$ 26,900,156, el cual está conformado por \$22,317,086 para Servicios Personales; \$ 500,000 para Gastos de Operación y \$4,083,070 para Recursos Propios.

El Gobierno Federal derivado del Convenido de Apoyo financiero 2014, celebrado por el Gobierno del Estado y la Secretaría de Educación y Cultura, autorizó presupuesto en cantidad de \$ 25,953,587 el cual está conformado por \$ 22,259,261 para el Capítulo 1000 Servicios Personales; \$ 1,145,473 para el Capítulo 2000 Material y Suministros y \$2,548,853 para el Capítulo 3000 Servicios Generales.

Durante el ejercicio el Presupuesto de Ingresos original se vio modificado de \$52,853,743 incrementándose en cantidad de \$ 16,511,220 quedando un presupuesto modificado en cantidad de \$ 69,364,963 de los cuales quedó pendiente de radicar la cantidad de \$ 7,665,607, por parte del Gobierno del Estado por concepto de sueldos y salarios la cantidad de \$ 6,586,607 y \$ 1,079,000 del Programa de Apoyo al Desarrollo de la Educación Superior.

Durante el ejercicio la Entidad tuvo autorizado un presupuesto de egresos en cantidad de \$ 52,853,743, el cual fue modificado en cantidad de \$ 20,460,352 quedando un presupuesto modificado en cantidad de \$ 73,314,095, del cual se ejerció la cantidad de \$ 67,087,241 quedando pendiente de ejercer \$ 6,226,853.

El estado de ingresos y egresos presupuestal de la Universidad Tecnológica de Nogales, se considera para dar seguimiento al ejercicio presupuestal, valorando sobre la justificación de las variaciones con respecto al presupuesto autorizado de la Entidad y, se considera que, dicha información presupuestal está representada en forma razonable y constituye información complementaria a la que aparece en los estados financieros básicos y, por lo mismo no se considera necesaria para la interpretación de la situación financiera, los resultados de operación, las variaciones en el patrimonio y los cambios en la situación financiera de la Universidad Tecnológica de Nogales por el ejercicio presupuestal que terminó el 31 de diciembre de 2014.

Los estados analíticos de ingresos presupuestales y del ejercicio del gasto presupuestal que se acompañan, presentan razonablemente, en todos los aspectos importantes, el resultado del ejercicio presupuestal y las variaciones con respecto del presupuesto autorizado de la **Universidad Tecnológica de Nogales** por el período de Enero a Diciembre del 2014, de conformidad con la normatividad gubernamental aplicable.

DURAN MAJUL Contadores Públicos y Consultores


C.P.C. Rodolfo Durán Majul.
Cédula Profesional No. 210078

Hermosillo, Sonora a 30 de Abril de 2015.

UNIVERSIDAD TECNOLOGICA DE NOGALES
CONCILIACION CONTABLE PRESUPUESTAL DE RESULTADOS
POR EL PERIODO DE ENERO A DICIEMBRE DEL 2014
(PESOS HISTORICOS)

UNIVERSIDAD TECNOLÓGICA DE NOGALES Conciliación Contable Presupuestal de Resultados Por el Período terminado el 31 de Diciembre de 2014 (Pesos históricos)	
DESCRIPCIÓN	SALDOS FINALES
Ingresos presupuestales generados	\$ 61,699,356
Egresos presupuestales ejercidos	67,087,241
Resultado Presupuestal	- 5,387,885
Menos	2,198,400
Partidas que se suman en la conciliación de ingresos presupuestales contra los ingresos del estado de resultados	
Mas	- 213,115
Partidas que se suman en la conciliación de gastos presupuestales contra los gastos del estado de resultados.	
Remanente Contable del Período:	-\$ 3,402,600
Más:	
Autorización para la Aplicación de Remanente de Ejercicios Ant.	\$ -
Ahorro Presupuestal	-3,402,600


 Mtro. Juan Mauro Corrales Bujanda
 Rector de la Universidad


 Lic. Jorge Valenzuela Paz
 Director de Administración y Finanzas

UNIVERSIDAD TECNOLOGICA DE NOGALES

**ESTADO ANALITICO DE INGRESOS PRESUPUESTALES
POR EL PERIODO DE ENERO A DICIEMBRE DEL 2014
(PESOS HISTORICOS)**

UNIVERSIDAD TECNOLOGICA DE NOGALES
Estado Analítico de Ingresos Presupuestales
Por el Período terminado el 31 de Diciembre de 2014
(Pesos historicos)

DESCRIPCION	PARCIAL	SALDOS FINALES
INGRESOS PRESUPUESTALES		\$ 61,699,356
Ingresos Estatales	\$ 27,692,080	
Ingresos Federales	26,692,702	
Aportaciones PROMEP	149,846	
Aportaciones PROEXOES	1,187,899	
Ingresos por Venta de Bienes y Servicios	5,562,069	
Otros Ingresos y Beneficios	414,760	
Total		\$ 61,699,356


Mtro. Juan Mauro Corrales Bujanda
Rector de la Universidad


Lic. Jorge Valenzuela Paz
Director de Administración y Finanzas

UNIVERSIDAD TECNOLÓGICA DE NOGALES
ESTADO DEL EJERCICIO PRESUPUESTAL DEL GASTO
POR EL PERIODO DE ENERO A DICIEMBRE DEL 2014
(PESOS HISTÓRICOS)

UNIVERSIDAD TECNOLOGICA DE NOGALES
Estado del Ejercicio Presupuestal del Gasto
Por el Período terminado el 31 de Diciembre de 2014
(Pesos historicos)

DESCRIPCION	PARCIAL	SALDOS FINALES
GASTOS DE OPERACIÓN:		\$ 67,087,241
Servicios Personales	\$ 56,595,211	
Materiales y Suministros	1,275,761	
Servicios Generales	7,017,869	
Bienes Muebles e Inmuebles	2,198,400	
Inversión Pública	-	
Total Gasto de Operación Según Estado de Resultados		\$ 67,087,241

Mtro. Juan Mauro Corrales Bujanda
Rector de la Universidad

Lic. Jorge Valenzuela Paz
Director de Administración y Finanzas

UNIVERSIDAD TECNOLOGICA DE NOGALES
CONCILIACION CONTABLE PRESUPUESTAL
INGRESOS PRESUPUESTALES
POR EL PERIODO DE ENERO A DICIEMBRE DEL 2014
(PESOS HISTORICOS)

UNIVERSIDAD TECNOLOGICA DE NOGALES
Conciliación contable presupuestal del Ingreso
Ingresos Presupuestales
Por el Período terminado el 31 de Diciembre de 2014
(Pesos historicos)

DESCRIPCION	Parcial	Total
Ingresos Presupuestales:		\$ 61,699,356
Ingresos Estatales	\$ 27,692,080	
Ingresos Federales	\$ 26,692,702	
Aportaciones PROMEP	\$ 149,846	
Aportaciones PROEXOES	\$ 1,187,899	
Ingresos por Venta de Bienes y Servicios	\$ 5,562,069	
Otros Ingresos y Beneficios	\$ 414,760	
Total ingresos presupuestales obtenidos		\$ 61,699,356
		\$ -
		\$ -
Total Ingresos según Estado de Resultados		\$ 61,699,356


Mtro. Juan Mauro Corrales Bujanda
Rector de la Universidad


Lic. Jorge Valenzuela Paz
Director de Administración y Finanzas

UNIVERSIDAD TECNOLÓGICA DE NOGALES
CONCILIACIÓN CONTABLE PRESUPUESTAL
DEL EJERCICIO DEL GASTO
POR EL PERÍODO DE ENERO A DICIEMBRE DEL 2014
(PESOS HISTÓRICOS)

UNIVERSIDAD TECNOLÓGICA DE NOGALES
Conciliación Contable Presupuestal del Gasto
del Ejercicio del Gasto
Por el Período terminado el 31 de Diciembre de 2014
(Pesos historicos)

DESCRIPCION	Parcial	Saldos finales
GASTOS DE OPERACIÓN:		\$ 67,087,241
Servicios Personales	\$ 56,595,211	
Materiales y Suministros	\$ 1,275,761	
Servicios Generales	\$ 7,017,869	
Bienes Muebles e Inmuebles	\$ 2,198,400	
Inversión Pública	\$ -	
Total gastos y costos según estado de resultados		\$ 67,087,241
Total gastos y costos según estado de resultados		\$ 67,087,241

Mtro. Juan Mauro Corrales Bujanda
Rector de la Universidad

Lic. Jorge Valenzuela Paz
Director de Administración y Finanzas

UNIVERSIDAD TECNOLÓGICA DE NOGALES
Modificaciones Presupuestales
Por el Período terminado el 31 de Diciembre de 2014
(Pesos históricos)

A) Presupuesto de Ingresos

Concepto	Programado			Por Ejercer
	Original	Modificado	Alcanzado	
Participaciones y Aportaciones	\$ 48,770,673	\$ 63,388,134	\$ 55,722,527	-\$ 7,665,607.00
Ingresos por Ventas de Bienes Productos	\$ 3,703,378	5,562,069	\$ 5,562,069	\$ -
Aprovechamientos	\$ 2,160	3,897	\$ 3,897	\$ -
	\$ 377,532	410,863	\$ 410,863	\$ -
Total Presupuesto de Ingresos:	\$ 52,853,743	\$ 69,364,963	\$ 61,699,356	-\$ 7,665,607

B) Presupuesto de Egresos

Concepto	Programado			Por Ejercer
	Original	Modificado	Alcanzado	
Servicios Personales	\$ 44,626,657	\$ 57,018,019	\$ 56,595,211	-\$ 422,808.00
Materiales y Suministros	1,305,229	1,553,975	\$ 1,275,761	-\$ 278,213.99
Servicios Generales	6,905,271	7,465,270	\$ 7,017,869	-\$ 447,400.44
Bienes Muebles	16,586	7,276,831	\$ 2,198,400	-\$ 5,078,431.02
Inversión Obra Pública		0	\$ -	\$ -
Total Presupuesto de Egresos:	\$ 52,853,743	\$ 73,314,095	\$ 67,087,241	-\$ 6,226,853

UNIVERSIDAD TECNOLÓGICA DE NOGALES
Variaciones entre Presupuesto Total y Montos Ejercidos
Por el Periodo terminado el 31 de Diciembre de 2014
(Pesos historicos)

1.- PRESUPUESTO DE INGRESOS

CONCEPTO	Presupuesto Autorizado	Presupuesto Modificado	Presupuesto Ejercido	% Ejercido
Participaciones y Aportaciones	48,770,673	63,388,134	55,722,527	87.91%
Ingresos por Ventas de Bienes	3,703,378	5,562,069	5,562,069	100.00%
Productos	2,160	3,897	3,897	100.00%
Aprovechamientos	377,532	410,863	410,863	100.00%

Total Presupuesto de Ingresos: \$ 52,853,743 \$ 69,364,963 \$ 61,699,356

2.- PRESUPUESTO DE EGRESOS

CONCEPTO	Presupuesto Autorizado	Presupuesto Modificado	Presupuesto Ejercido	% Ejercido
Servicios Personales	44,626,657	57,018,019	56,595,211	99.26%
Materiales y Suministros	1,305,229	1,553,975	1,275,761	82.10%
Servicios Generales	6,905,271	7,465,270	7,017,869	94.01%
Bienes Muebles	16,586	7,276,831	2,198,400	30.21%
Inversión Obra Pública	-	-	-	

\$ 52,853,743 \$ 73,314,095 \$ 67,087,241

REMANENTE PRESUPUESTAL -\$ 0 -\$ 3,949,132 -\$ 5,387,885

UNIVERSIDAD TECNOLÓGICA DE NOGALES

Análisis y Cumplimiento de Metas y Objetivos

Por el Periodo terminado el 31 de Diciembre de 2014

(Pesos historicos)

A) Objetivo General de la Universidad Tecnológica de Nogales

La Universidad Tecnológica de Nogales, Sonora tendrá por objeto impartir educación del tipo superior tecnológica, para formar profesionales, a los que se le denominará Técnico Superior Universitario, con aptitudes y conocimientos científicos y tecnológicos para aplicarlos en la solución creativa de los problemas que afectan a los sectores públicos y social del estado y el país.

B) Metas y objetivos del ejercicio 2014

I. Presupuesto de Ingresos

El presupuesto está conformado por Presupuesto Federal notificado por medio de oficio no. 500/2014-0170 y Presupuesto Estatal notificado con oficio 03/14, así como por \$ 4,083,069.79 de Ingresos Propios.

Ley de Ingresos Estimada	\$52,853,743.00
Ley de Ingresos por Ejecutar	\$7,665,607.00
Ley de Ingresos Modificada	\$20,460,351.52
Ley de Ingresos Devengada	\$61,699,356.48
Ley de Ingresos Recaudada	\$61,699,356.48

Con relación a los ingresos quedó pendiente de radicar la cantidad de \$ 7,665,607, que se integra de la siguiente manera: \$ 6,586,607 del rubro de Sueldos y Salarios por parte del Gobierno Estatal y \$ 1,079,000 del Programa de Apoyo al Desarrollo de la Educación Superior.

II. Presupuesto de Egresos

Presupuesto de Egresos Aprobado	\$52,853,743.00
Presupuesto de Egresos por Ejercer	\$2,204,277.68
Presupuesto de Egresos Modificado	\$20,460,351.52
Presupuesto de Egresos Devengado	\$67,087,242.02
Presupuesto de Egresos Ejercido	\$67,087,242.02
Presupuesto de Egresos Pagado	\$58,906,864.72

El Presupuesto por ejercer se integra por los siguientes conceptos:

\$128,846.00	Remanente PROMEP, los cuales se ejercerán en el año 2015, y son becas, y adquisición de equipamiento de profesores con perfil PROMEP.
\$1,677,624.16	Remanente de ingresos propios pendiente de solicitar la autorización de su ejercicio en el año 2015.
\$397,807.52	Remanente de Presupuesto Estatal, el cual existirá hasta que el Gobierno del Estado radique el adeudo de \$ 6,586,607.00 por concepto de sueldos y salarios.
\$2,204,277.68	Presupuesto por ejercer.

El presupuesto modificado son las ampliaciones y reducciones que hubo en el ejercicio 2014 y se integra por:

\$1,541,179.59	Por incremento en los ingresos propios por aumento de matrícula.
\$739,115.00	Presupuesto Federal para incremento salarial de año 2014.
\$11,586,607.00	Ampliación por parte del Gobierno Estatal para cubrir deficiencias en la programación original del capítulo de sueldos y salarios y cubrir indemnizaciones ya sentenciadas, el Gobierno Estatal está pendiente de radicar \$ 6,586,607 autorizados.
\$1,079,000.00	Recursos especiales del Programa de Apoyo al desarrollo de la Educación Superior, los cuales se recibieron hasta enero de 2015 y se ejercerán ese mismo año
\$1,187,899.00	Recursos especiales del Programa para la Ampliación de la Oferta Educativa (PROEXOES)
\$4,301,710.93	De remanentes de Ejercicios Anteriores a ejercer en el año 2014.
\$149,846.00	De recursos especiales PROMEP
-\$125,006.00	Una disminución en los gastos de operación por parte del Gobierno Estatal
\$20,460,351.52	Total Aumentos y Disminuciones

Existe entre el Presupuesto de Egresos devengado y el pagado por \$ 8,180,377.30, el cual está pendiente de pagar por falta de radicación de recursos por parte del Gobierno Estatal, y se compone de los siguientes rubros:

\$2,630,993.98	Por concepto de fondo de fin de año 2014.
\$536,281.98	De aportaciones al SAR-FOVISSSTE del 6TO. Bim. 2014
\$4,938,980.74	De provisión de indemnizaciones por pagar
\$74,120.60	Saldo de factura 71059 pendiente de pagar.
\$8,180,377.30	

UNIVERSIDAD TECNOLÓGICA DE NOGALES

Revisiones de Adeudos Pendientes de Pago por Falta de Presupuesto

Por el Período terminado el 31 de Diciembre de 2014

(Pesos históricos)

La Universidad Tecnológica de Nogales no tiene adeudos pendientes de pago por falta de presupuesto.

INFORME DE AVANCE PROGRAMATICO

A DICIEMBRE 2014



Nogales, Sonora, a 19 de Marzo del 2015

Oficio No. UTN/AE/PP/116/2015



C.P.C. Carlos Tapia Astiazarán
Oficial Mayor.
Presente.

Adjunto al presente la información correspondiente a la Cuenta Pública 2014, armonizada del seguimiento financiero de Ingresos y Egresos, la evaluación programática de esta universidad, expresados en los formatos indicados para tal fin.

Cabe hacer mención que la presente información, ya fue remitida vía electrónica a la dirección evaluacion@haciendaegresos-sonora.gob.mx con fecha de hoy.

Sin otro particular, aprovecho la ocasión para saludarle y reiterarle mi respeto y consideración

Atentamente,

Mtro. Juan Mauro Corrales Bujanda.
Rector



C.c.p. C.P.C Saúl López Montiel. Subsecretario de Planeación del Desarrollo Administrativo y Seguimiento del Gasto Público
Lic. Cristian Gilberto Lardin Apodaca.- Director de Evaluación y Seguimiento del Gasto Público
Archivo.
Minutario
JIMCB/IVP/MMBE



SEP
SECRETARÍA DE EDUCACIÓN PÚBLICA



UTN Universidad Tecnológica de Nogales, Sonora
Ave. Universitaria No. 271, Col. Universitaria, C.P. 84094
Tcl. (631) 311-18-30 Fax (631) 315-9029, A.P. 671
www.utnogales.edu.mx



SONORA
MINISTERIO DE GOBIERNO
TRANSPARENCIA Y BUEN GOBIERNO



Usr: supevisor
Rep: rptEstadoSituacionFinanciera

**UNIVERSIDAD TECNOLÓGICA DE NOGALES
SONORA**
Estado de Situación Financiera
Al 31/dic./2014

CPCA-I-01

Fecha y Hora de Impresión: 12/mar./2015 03:34 p. m.

	2014	2013*	2013*
ACTIVO			
ACTIVO CIRCULANTE			
EFFECTIVO Y EQUIVALENTES	\$15,736,403.43	\$17,656,547.95	\$1,024,037.78
EFFECTIVO	\$15,915,523.52	\$17,242,217.03	\$2,572,438.02
BANCOS/ TESORERIA	\$3,000.00	\$1,000.00	\$0.00
INVERSIONES TEMPORALES (HASTA 3 MESES)	\$100,039.15	\$1,000,000.00	\$0.00
DERECHOS A RECIBIR EFECTIVO O EQUIVALENTES	\$13,542,484.37	\$1,000,000.00	\$0.00
DEUDORES DIVERSOS POR COBRAR A CORTO PLAZO	\$1,050,679.96	\$1,000,000.00	\$1,117,968.96
DERECHOS A RECIBIR BIENES O SERVICIOS	\$0.00	\$0.00	\$0.00
ANTICIPO A PROVEEDORES POR ADQUISICIÓN DE BIENES Y	\$0.00	\$0.00	\$0.00
Total de Activos Circulantes	\$15,736,403.48	\$17,656,547.95	\$1,117,968.96
ACTIVO NO CIRCULANTE			
BIENES INMUEBLES, INFRAESTRUCTURA Y CONSTRUCCIONES EA	\$123,143,370.24	\$123,250,889.51	\$342,630.80
TERRENOS	\$73,134,457.71	\$73,134,457.71	\$0.00
EDIFICIOS NO HABITACIONALES	\$1,246,977.83	\$1,246,977.83	\$0.00
BIENES MUEBLES	\$71,087,473.93	\$71,087,473.93	\$0.00
MOBILIARIO Y EQUIPO DE ADMINISTRACIÓN Y RECREATIVO	\$49,971,957.56	\$47,000,000.00	\$2,971,957.56
MOBILIARIO Y EQUIPO EDUCACIONAL Y RECREATIVO	\$15,888,106.67	\$14,946,856.03	\$941,250.64
VEHICULOS Y EQUIPO DE TRANSPORTE	\$25,458,842.28	\$20,458,842.28	\$5,000,000.00
MAQUINARIA, OTROS EQUIPOS Y HERRAMIENTAS	\$2,906,641.00	\$2,906,641.00	\$0.00
COLECCIONES, OBRAS DE ARTE Y OBJETOS VALIOSOS	\$4,311,472.85	\$4,311,472.85	\$0.00
ACTIVOS INTANGIBLES	\$396,764.75	\$396,764.75	\$0.00
SOFTWARE	\$242,446.00	\$242,446.00	\$0.00
DEPRECIACIÓN, DETERIORO Y AMORTIZACIÓN ACUMULADA DE B.	\$242,446.00	\$242,446.00	\$0.00
DEPRECIACIÓN ACUMULADA DE BIENES MUEBLES	-\$213,115.03	-\$213,115.03	\$0.00
ACTIVOS DIFERIDOS	\$58,236.00	\$58,236.00	\$0.00
OTROS ACTIVOS DIFERIDOS	\$68,236.00	\$68,236.00	\$0.00
Total de Activos No Circulantes	\$123,443,970.24	\$123,250,889.51	\$1,117,968.96
Total de Activos	\$142,880,373.72	\$142,880,373.72	\$1,117,968.96
PASIVO			
PASIVO CIRCULANTE			
CUENTAS POR PAGAR A CORTO PLAZO	\$11,209,342.22	\$11,209,342.22	\$0.00
SEVICIOS PERSONALES POR PAGAR A CORTO PLAZO	\$10,027,477.03	\$10,027,477.03	\$0.00
PROVEEDORES POR PAGAR A CORTO PLAZO	\$8,109,255.73	\$8,109,255.73	\$0.00
RETENCIONES Y CONTRIBUCIONES POR PAGAR A CORTO PLAZO	\$74,129.60	\$74,129.60	\$0.00
PROVISIONES A CORTO PLAZO	\$1,847,068.73	\$1,847,068.73	\$0.00
OTRAS PROVISIONES A CORTO PLAZO	\$0.00	\$0.00	\$0.00
OTROS PASIVOS A CORTO PLAZO	\$0.00	\$0.00	\$0.00
INGRESOS POR CLASIFICAR	\$1,187,855.19	\$1,187,855.19	\$0.00
OTROS PASIVOS CIRCULANTES	\$899,670.46	\$899,670.46	\$0.00
Total de Pasivos Circulantes	\$283,224.73	\$283,224.73	\$0.00
PASIVO NO CIRCULANTE			
Total de Pasivos	\$11,209,342.22	\$11,209,342.22	\$0.00
HACIENDA PÚBLICA/ PATRIMONIO			
HACIENDA PÚBLICA/ PATRIMONIO CONTRIBUTIVO			
HACIENDA PÚBLICA/ PATRIMONIO GENERADO	\$0.00	\$0.00	\$0.00
RESULTADOS DEL EJERCICIO (AHORRO/ DESAHORRO)	\$131,671,031.50	\$131,671,031.50	\$135,073,632.31
RESULTADOS DE EJERCICIOS ANTERIORES	-\$3,492,600.81	-\$3,492,600.81	\$0.00
EXCESO O INSUFICIENCIA EN LA ACTUALIZACIÓN DE LA	\$135,073,632.31	\$135,073,632.31	\$0.00
Total Hacienda Pública/ Patrimonio	\$131,671,031.50	\$131,671,031.50	\$135,073,632.31
Total de Pasivo y Hacienda Pública/ Patrimonio	\$142,880,373.72	\$142,880,373.72	\$135,073,632.31



Ustr. super/iscr
Rep: rptEstadoSituacionFinanciera

UNIVERSIDAD TECNOLÓGICA DE NOGALES SONORA

CPCA-1-01

Estado de Situación Financiera
Al 31/dic./2014

Fecha y hora de Impresión : 12/mar./2015 03:34 p. m.

CUENTAS DE ORDEN PRESUPUESTARIA

	2014	2013*
LEY DE INGRESOS		
LEY DE INGRESOS ESTIMADA	\$52,853,743.00	\$0.00
LEY DE INGRESOS POR EJECUTAR	\$7,655,607.00	\$0.00
MODIFICACIONES A LA LEY DE INGRESOS ESTIMADA	\$16,511,220.48	\$0.00
LEY DE INGRESOS DEVENGADA	\$51,699,356.48	\$0.00
LEY DE INGRESOS RECAUDADA	\$61,699,356.48	\$0.00
PRESUPUESTO DE EGRESOS		
PRESUPUESTO DE EGRESOS APROBADO	\$52,853,743.00	\$0.00
PRESUPUESTO DE EGRESOS POR EJERCER	\$2,204,277.63	\$0.00
PRESUPUESTO DE EGRESOS MODIFICADO	\$20,456,351.52	\$0.00
PRESUPUESTO DE EGRESOS COMPROMETIDO	\$71,105,816.84	\$0.00
PRESUPUESTO DE EGRESOS DEVENGADO	\$67,057,242.02	\$0.00
PRESUPUESTO DE EGRESOS EJERCIDO	\$67,057,242.02	\$0.00
PRESUPUESTO DE EGRESOS PAGADO	\$56,906,864.72	\$0.00

LIC. JORGE VALENZUELA PAZ
DIRECTOR DE ADMINISTRACION Y FINANZAS

MTRO. JUAN MABRO CORRALES BUJANIDA
RECTOR DE LA UNIVERSIDAD



UNIVERSIDAD TECNOLÓGICA DE NOGALES
SONORA

CPCA-I-01-A

Estados de Resultados
Del 01/dic./2014 al 31/dic./2014

Usu: supervisor
Rep: rptEstadoResultado

Fecha y hora de Impresión: 12/mar./2015 03:46 p. m.
ACUMULADO %
01/dic. al 31/dic./2014

	PERÍODO	%	ACUMULADO	%
	1/dic. al 31/dic./2014		01/dic. al 31/dic./2014	
INGRESOS Y OTROS BENEFICIOS				
INGRESOS DE GESTIÓN	\$227,046.81	2.58 %	\$5,976,829.48	9.68 %
PRODUCTOS DEL TIPO CORRIENTE	\$38,309.92	0.43 %	\$410,863.14	0.66 %
APROVECHAMIENTOS DE TIPO CORRIENTE	\$1,737.03	0.01 %	\$3,897.03	0.00 %
INGRESOS POR VENTA DE BIENES Y SERVICIOS	\$186,998.86	2.12 %	\$5,562,069.31	9.01 %
PARTICIPACIONES, APORTACIONES, TRANSFERENCIAS, ASIGNACIONES	\$8,559,210.00	97.41 %	\$55,722,527.00	90.31 %
PARTICIPACIONES Y APORTACIONES	\$8,559,210.00	97.41 %	\$55,722,527.00	90.31 %
APORTACIONES	\$8,559,210.00	97.41 %	\$55,722,527.00	90.31 %
OTROS INGRESOS Y BENEFICIOS	\$0.00	0.00 %	\$0.00	0.00 %
Total de Ingresos	\$8,786,256.81	100.00 %	\$61,699,356.48	100.00 %
GASTOS Y OTRAS PÉRDIDAS				
GASTOS DE FUNCIONAMIENTO	\$11,737,667.22	133.59 %	\$64,888,842.26	105.16 %
SERVICIOS PERSONALES	\$10,910,436.40	124.17 %	\$56,595,211.48	91.72 %
MATERIALES Y SUMINISTROS	\$174,078.00	1.98 %	\$1,275,761.47	2.06 %
SERVICIOS GENERALES	\$653,152.82	7.43 %	\$7,017,869.31	11.37 %
TRANSFERENCIAS, ASIGNACIONES, SUBSIDIOS Y OTRAS AYUDAS	\$0.00	0.00 %	\$0.00	0.00 %
PARTICIPACIONES Y APORTACIONES	\$0.00	0.00 %	\$0.00	0.00 %
INTERESES, COMISIONES Y OTROS GASTOS DE LA DEUDA PÚBLICA	\$0.00	0.00 %	\$0.00	0.00 %
OTROS GASTOS Y PÉRDIDAS EXTRAORDINARIAS	\$213,115.03	2.42 %	\$213,115.03	0.34 %
ESTIMACIONES, DEPRECIACIONES, DETERIOROS, OBSOLESCENCIA Y AMORT	\$213,115.03	2.42 %	\$213,115.03	0.34 %
INVERSIÓN PÚBLICA	\$0.00	0.00 %	\$0.00	0.00 %
Total de Gastos y otras Pérdidas	\$11,950,782.25	136.01 %	\$65,101,957.29	105.51 %
Ahorro / Desahorro Neto del Ejercicio	-\$3,164,526.44	-36.01 %	-\$3,402,600.81	-5.51 %

LIC. JORGE VALENZUELA PAZ

DIRECTOR DE ADMINISTRACIÓN Y FINANZAS

MRO. JUAN MAURO GONZALEZ BUJANDA

RECTOR DE LA UNIVERSIDAD



**UNIVERSIDAD TECNOLÓGICA DE NOGALES
SONORA**

CPCA-I-01-B

Estado de Flujos de Efectivo
Del 02/01/2014 Al 31/dic./2014

Usu: supervisor
Rep: rptEstadoFlujosEfectivo

Fecha y hora de Impresión | 2/mar./2015
04:11 p. m.

	2014	2013
FLUJOS DE EFECTIVO DE LAS ACTIVIDADES DE OPERACIÓN		
ORIGEN		
PRODUCTOS DE TIPO CORRIENTE	\$61,899,356.40	\$0.00
APROVECHAMIENTOS DE TIPO CORRIENTE	\$410,063.14	\$0.00
INGRESOS POR VENTAS DE BIENES	\$3,897.03	\$0.00
INGRESOS POR VENTAS DE BIENES	\$5,562,069.31	\$0.00
PARTICIPACIONES Y APORTACIONES	\$55,722,627.00	\$0.00
APLICACIÓN		
SERVICIOS PERSONALES	\$66,782,585.56	\$0.00
MATERIALES Y SUMINISTROS	\$48,488,954.78	\$0.00
SERVICIOS GENERALES	\$1,275,781.47	\$0.00
SERVICIOS GENERALES	\$7,017,809.31	\$0.00
FLUJOS NETOS DE EFECTIVO POR ACTIVIDADES DE OPERACIÓN	\$4,916,770.92	\$0.00
FLUJOS DE EFECTIVO DE LAS ACTIVIDADES DE INVERSIÓN		
APLICACIÓN		
BIENES MUEBLES	\$2,124,279.16	\$0.00
BIENES MUEBLES	\$1,955,959.76	\$0.00
OTRAS APLICACIONES DE INVERSIÓN	\$160,319.40	\$0.00
FLUJOS NETOS DE EFECTIVO POR ACTIVIDADES DE INVERSIÓN	-\$2,124,279.16	\$0.00
FLUJO DE EFECTIVO DE LAS ACTIVIDADES DE FINANCIAMIENTO		
ORIGEN		
OTROS ORIGENES DE FINANCIAMIENTO	\$235,225,716.97	\$0.00
OTROS ORIGENES DE FINANCIAMIENTO	\$235,225,716.97	\$0.00
APLICACIÓN		
OTRAS APLICACIONES DE FINANCIAMIENTO	\$237,220,981.26	\$0.00
OTRAS APLICACIONES DE FINANCIAMIENTO	\$237,220,981.26	\$0.00
FLUJOS NETOS DE EFECTIVO POR ACTIVIDADES DE FINANCIAMIENTO	-\$1,995,245.29	\$0.00
INCREMENTO/DISMINUCIÓN NETA EN EL EFECTIVO Y EQUIVALENTES AL EFECTIVO Y EQUIVALENTES AL EFECTIVO AL INICIO DEL EJERCICIO	\$797,246.47	\$0.00
EFECTIVO Y EQUIVALENTES AL EFECTIVO AL INICIO DEL EJERCICIO	\$17,848,277.05	\$0.00
EFECTIVO Y EQUIVALENTES AL EFECTIVO AL FINAL DEL EJERCICIO	\$18,645,523.52	\$0.00

LIC. JORGE VALENZUELA PAZ

DIRECTOR DE ADMINISTRACIÓN Y FINANZAS

MTRO. JUAN MAURO CORRALES BUJANDA

RECTOR DE LA UNIVERSIDAD



**UNIVERSIDAD TECNOLÓGICA DE NOGALES
SONORA**
ESTADO DE VARIACIONES EN LA HACIENDA PÚBLICA

CPCA-I-02

Usr: supervisoc
Rep: rptEstadoVariacionHacienda

Al 31/dic./2014

Fecha y hora de Impresión: 03:55 p. m.
12/mar./2015

Concepto	Hacienda Pública/ Patrimonio Generado		Ajustes por Cambios de Valor	Total
	Hacienda Pública/ Patrimonio Contribuido	De Ejercicios Anteriores		
RECTIFICACIONES DE RESULTADOS DE EJERCICIOS ANTERIORES	\$0.00	\$0.00	\$0.00	\$0.00
PATRIMONIO NETO INICIAL AJUSTADO DEL EJERCICIO	\$0.00	\$0.00	\$0.00	\$0.00
APORTACIONES	\$0.00	\$0.00	\$0.00	\$0.00
DONACIONES DE CAPITAL	\$0.00	\$0.00	\$0.00	\$0.00
ACTUALIZACIÓN DE LA HACIENDA PÚBLICA/PATRIMONIO	\$0.00	\$0.00	\$0.00	\$0.00
VARIACIONES DE LA HACIENDA PÚBLICA/PATRIMONIO NETO DEL EJERCICIO	\$0.00	\$135,073,632.31	\$0.00	\$135,073,632.31
RESULTADOS DEL EJERCICIO (AHORRO/ DESAHORRO)	\$0.00	\$0.00	\$0.00	\$0.00
RESULTADOS DE EJERCICIOS ANTERIORES	\$0.00	\$135,073,632.31	\$0.00	\$135,073,632.31
REVALUOS	\$0.00	\$0.00	\$0.00	\$0.00
RESERVAS	\$0.00	\$0.00	\$0.00	\$0.00
HACIENDA PÚBLICA/PATRIMONIO NETO FINAL DEL EJERCICIO	\$0.00	\$135,073,632.31	\$0.00	\$135,073,632.31
CAMBIOS EN LA HACIENDA PÚBLICA/PATRIMONIO NETO DEL EJERCICIO	\$0.00	\$0.00	\$0.00	\$0.00
APORTACIONES	\$0.00	\$0.00	\$0.00	\$0.00
DONACIONES DE CAPITAL	\$0.00	\$0.00	\$0.00	\$0.00
ACTUALIZACIÓN DE LA HACIENDA PÚBLICA/PATRIMONIO	\$0.00	\$0.00	\$0.00	\$0.00
VARIACIONES DE LA HACIENDA PÚBLICA/PATRIMONIO NETO DEL EJERCICIO	\$0.00	\$0.00	-\$3,402,600.81	-\$3,402,600.81
RESULTADOS DEL EJERCICIO (AHORRO/ DESAHORRO)	\$0.00	\$0.00	-\$3,402,600.81	-\$3,402,600.81
RESULTADOS DE EJERCICIOS ANTERIORES	\$0.00	\$0.00	\$0.00	\$0.00
REVALUOS	\$0.00	\$0.00	\$0.00	\$0.00
RESERVAS	\$0.00	\$0.00	\$0.00	\$0.00
SALDO NETO EN LA HACIENDA PÚBLICA/PATRIMONIO	\$0.00	\$135,073,632.31	-\$3,402,600.81	\$131,671,031.50

\$0.00



Usc: super/53r
Rep: rptEstadoVariacionHacienda

UNIVERSIDAD TECNOLÓGICA DE NOGALES
SONORA
ESTADO DE VARIACIONES EN LA HACIENDA PÚBLICA
Al 31/dic./2014

CPCA-I-02

Fecha y Hora de Impresión | 12/mar./2015 | 33:56 p. m.

Concepto	Hacienda Pública/ Patrimonio Generado		Ajustes por Cambios de Valor	Total
	Hacienda Pública/ Patrimonio Contribuido	De Ejercicios Anteriores		
LIC. JORGE VALENZUELA FAZ D RECTOR DE ADMINISTRACION Y FINANZAS				
MTRO. JUAN MARCO CORRALES BUJANDA RECTOR DE LA UNIVERSIDAD				



UNIVERSIDAD TECNOLÓGICA DE NOGALES SONORA

CPCA-I-03

Estado de Cambios en la Situación Financiera
De: 01/ene./2014 Al 31/dic./2014

Usu: supervisor
Rep: rptEstadoCambiosSituacionFinancieraC

Fecha y: 12/mar./2015
hora de impresión: 04:05 p. m.

	2014	2013	Origen	Aplicación
ACTIVO				
ACTIVO CIRCULANTE				
EFFECTIVO Y EQUIVALENTES	\$142,880,373.72	\$139,107,570.09		\$3,772,703.63
DERECHOS A RECIBIR EFECTIVO O EQUIVALENTES	\$1,736,403.48	\$17,855,960.58		\$1,879,422.90
DERECHOS A RECIBIR BIENES O SERVICIOS	\$18,645,523.52	\$17,849,277.05		\$797,246.47
ACTIVO NO CIRCULANTE	\$1,090,878.96	\$7,980.56		\$1,082,899.40
BIENES INMUEBLES, INFRAESTRUCTURA Y CONSTRUCCIONES EN PROCESO	\$0.00	\$722.97	\$722.97	
BIENES MUEBLES	\$123,143,970.24	\$121,253,585.51		\$1,893,260.73
ACTIVOS INTANGIBLES	\$73,134,451.71	\$73,134,451.71		
DEPRECIACIÓN, DETERIORO Y AMORTIZACIÓN ACUMULADA DE BIENES	\$49,971,957.56	\$47,955,997.80		\$1,955,959.76
ACTIVOS DIFERIDOS	\$242,440.00	\$0.00		\$242,440.00
	-\$215,115.03	\$0.00	\$213,115.03	
	\$66,236.00	\$150,240.00	\$92,004.00	
PASIVO				
PASIVO CIRCULANTE				
CUENTAS POR PAGAR A CORTO PLAZO	\$11,209,342.22	\$4,034,037.78	\$7,175,304.44	
PROVISIONES A CORTO PLAZO	\$11,209,342.22	\$4,034,037.78		
OTROS PASIVOS A CORTO PLAZO	\$1,027,447.03	\$2,573,438.02	\$7,175,304.44	
PASIVO NO CIRCULANTE	\$0.00	\$1,117,906.96	\$7,454,005.01	
	\$1,161,895.19	\$342,650.80	\$839,204.39	\$1,117,906.96
	\$0.00	\$0.00		
HACIENDA PÚBLICA PATRIMONIO				
HACIENDA PÚBLICA PATRIMONIO CONTRIBUCIO	\$131,671,031.50	\$135,073,632.31		\$3,402,600.81
HACIENDA PÚBLICA PATRIMONIO GENERADO	\$0.00	\$0.00		
RESULTADOS DEL EJERCICIO (AHORRO/ DESAHORRO)	\$131,671,031.50	\$135,073,632.31		\$2,402,600.81
RESULTADOS DE EJERCICIOS ANTERIORES	-\$3,402,600.81	\$0.00		\$3,402,600.81
EXCESO O INSUFICIENCIA EN LA ACTUALIZACIÓN DE LA HACIENDA PÚBLICA PATRIMONIO	\$135,073,632.31	\$135,073,632.31		
	\$0.00	\$0.00		



UNIVERSIDAD TECNOLÓGICA DE NOGALES SONORA

Estado de Cambios en la Situación Financiera
Del 01/ene./2014 Al 31/dic./2014

CPCA-I-C3

Usc: supervisor

Rep: rptEstadoCambiosSituacionFinancieraC

Fecha y hora de impresión: 12/mar./2015

3:4:09 p. m.

2014	2013	Origen	Ablicación
L.C. JORGE VALENZUELA PAZ DIRECTOR DE ADMINISTRACIÓN Y FINANZAS		Mtro. JUAN MAURO CORRALES BUJAVCA RECTOR DE LA UNIVERSIDAD	

Sistema Estatal de Evaluación
Informe sobre Pasivos Contingentes
UNIVERSIDAD TECNOLÓGICA DE NOGALES, SONORA
al 31 de Diciembre de 2014
(PESOS)

CPCA-I-04

CUENTA PÚBLICA ANUAL 2014

A Corto Plazo	No se tienen pasivos contingentes a corto plazo
A Mediano Plazo	No se tienen pasivos a mediano plazo
A Largo Plazo	No se tienen pasivos a largo plazo

LIC. JORGE VALENZUELA PAZ
DIRECTOR DE ADMINISTRACION Y FINANZAS

MTRO. JUAN MABRO CORRALES BUJANDA
RECTOR DE LA UNIVERSIDAD

UNIVERSIDAD TECNOLÓGICA DE NOGALES
SONORA

Reporte Analítico del Activo
Del 01/dic./2014 al 31/dic./2014



Utr: supervisor
Rep: rptEstadoAnalíticoDeActivosyPasivos

Fecha y hora de impresión: 12/mar./2015 07:34 p. m.

Cuenta Contable	Saldo Inicial	Cargos del periodo	Abonos del periodo	Saldo Final	Flujo del Periodo
1000 ACTIVO	\$141,681,632.05	\$55,423,780.97	\$54,205,039.30	\$142,880,373.72	\$1,298,741.67
1100 ACTIVO CIRCULANTE	\$20,454,963.34	\$53,273,364.41	\$53,991,924.27	\$19,736,403.48	-\$718,559.86
1110 EFECTIVO Y EQUIVALENTES	\$19,359,929.67	\$44,453,605.03	\$45,178,071.13	\$18,545,523.52	-\$724,406.15
1111 EFECTIVO	\$3,000.00	\$0.00	\$0.00	\$3,000.00	\$0.00
1112 BANCOS/TESORERÍA	\$1,582,751.57	\$3,511,732.00	\$32,994,444.42	\$100,039.15	-\$1,482,712.42
1114 INVERSIONES TEMPORALES (HASTA 3 MESES)	\$17,784,178.10	\$12,547,873.03	\$12,183,566.76	\$18,542,484.37	\$758,306.27
1120 DERECHOS A RECIBIR EFECTIVO O EQUIVALENTES	\$1,086,470.70	\$8,815,322.35	\$8,815,913.09	\$1,090,879.56	\$4,409.26
1122 CUENTAS POR COBRAR A CORTO PLAZO	\$0.00	\$8,746,208.86	\$8,746,203.86	\$0.00	\$0.00
1123 DEUDORES DIVERSOS POR COBRAR A CORTO PLAZO	\$1,086,470.70	\$32,066.54	\$27,657.28	\$1,090,879.56	\$4,409.26
1124 INGRESOS POR RECUPERAR A CORTO PLAZO	\$0.00	\$40,046.95	\$40,046.95	\$0.00	\$0.00
1130 DERECHOS A RECIBIR BIENES O SERVICIOS	-\$1,437.03	\$1,437.03	\$0.00	\$0.00	\$1,437.03
1131 ANTICIPA A PROVEEDORES POR ADQUISICIÓN DE BIENES Y PRE	-\$1,437.03	\$1,437.03	\$0.00	\$0.00	\$1,437.03
1200 ACTIVO NO CIRCULANTE	\$121,226,668.71	\$2,130,416.56	\$213,115.03	\$123,143,970.24	\$1,917,301.53
1230 BIENES INMUEBLES, INFRAESTRUCTURA Y CONSTRUCCIONES EN P	\$73,134,451.71	\$0.00	\$0.00	\$73,134,451.71	\$0.00
1231 TERRENOS	\$1,246,977.83	\$0.00	\$0.00	\$1,246,977.83	\$0.00
1233 EDIFICIOS NO HABITACIONALES	\$71,887,473.88	\$0.00	\$0.00	\$71,887,473.88	\$0.00
1240 BIENES MUEBLES	\$48,023,981.00	\$1,887,976.56	\$0.00	\$49,911,957.56	\$1,887,976.56
1241 MOBILIARIO Y EQUIPO DE ADMINISTRACIÓN	\$15,000,130.11	\$1,887,976.56	\$0.00	\$16,888,106.67	\$1,887,976.56
1242 MOBILIARIO Y EQUIPO EDUCACIONAL Y RECREATIVO	\$25,408,942.26	\$0.00	\$0.00	\$25,408,942.28	\$0.00
1244 VEHICULOS Y EQUIPO DE TRANSPORTE	\$2,906,841.00	\$0.00	\$0.00	\$2,906,841.00	\$0.00
1246 MAQUINARIA, OTROS EQUIPOS Y HERRAMIENTAS	\$4,311,472.86	\$0.00	\$0.00	\$4,311,472.86	\$0.00
1247 COLECCIONES, OBRAS DE ARTE Y OBJETOS VALIOSOS	\$396,794.75	\$0.00	\$0.00	\$396,794.75	\$0.00
1250 ACTIVOS INTANGIBLES	\$0.00	\$242,440.00	\$0.00	\$242,440.00	\$242,440.00
1251 SOFTWARE	\$0.00	\$242,440.00	\$0.00	\$242,440.00	\$242,440.00
1260 DEPRECIACIÓN, DETERIORO Y AMORTIZACIÓN ACUMULADA DE BIEN	\$0.00	\$0.00	\$213,115.03	\$213,115.03	\$213,115.03
1263 DEPRECIACIÓN ACUMULADA DE BIENES MUEBLES	\$0.00	\$0.00	\$213,115.03	\$213,115.03	\$213,115.03
1270 ACTIVOS DIFERIDOS	\$68,236.00	\$0.00	\$0.00	\$68,236.00	\$0.00
1279 OTROS ACTIVOS DIFERIDOS	\$68,236.00	\$0.00	\$0.00	\$68,236.00	\$0.00



Usu: supevisor
Rep: rptEstadoAnaliticoDeActivosYPasivos

UNIVERSIDAD TECNOLÓGICA DE NOGALES SONORA

Reporte Analítico del Activo
Del 01/dic./2014 al 31/dic./2014

CPCA-I-06

Fecha y hora de Impresión: 12/mar./2015 07:34 a. m.

Cuenta Contable	Saldo Inicial	Cargos del periodo	Abonos del periodo	Saldo Final	Flujo del Periodo
LIC. JORGE VALENZUELA PAZ D.RECTOR DE ADMINISTRACION Y FINANZAS					
MTRC. JUAN MAURO CORRALES BUJANDA RECTOR DE LA UNIVERSIDAD					

**UNIVERSIDAD TECNOLÓGICA DE NOGALES
SONORA**

Reporte Analítico del Pasivo
Del 01/dic./2014 al 31/dic./2014



Uer: supervisor
Rep: rptEstadoAnalíticoDeActivosYPasivos

Fecha y hora de impresión: 12/mar./2015 07:34 p. m.

Cuenta Contable	Saldo Inicial	Cargos del periodo	Abonos del periodo	Saldo Final	Flujo del Periodo
2000 PASIVO	\$6,845,074.11	\$12,585,801.37	\$15,949,069.48	\$11,208,342.22	\$4,363,268.11
2100 PASIVO CIRCULANTE	\$6,845,074.11	\$12,585,801.37	\$15,949,069.48	\$11,208,342.22	\$4,363,268.11
2110 CUENTAS POR PAGAR A CORTO PLAZO	\$5,578,931.43	\$12,174,956.99	\$15,823,472.59	\$10,027,447.03	\$3,445,515.60
2111 SERVICIOS PERSONALES POR PAGAR A CORTO PLAZO	\$4,938,380.74	\$7,743,150.44	\$10,910,436.40	\$8,166,256.70	\$3,167,275.36
2112 PROVEEDORES POR PAGAR A CORTO PLAZO	\$0.00	\$2,883,526.78	\$2,957,647.38	\$74,120.60	\$74,120.60
2117 RETENCIONES Y CONTRIBUCIONES POR PAGAR A CORTO PLAZO	\$1,639,950.69	\$548,269.77	\$1,755,388.87	\$1,847,069.73	\$207,119.04
2190 OTROS PASIVOS A CORTO PLAZO	\$267,142.68	\$410,844.35	\$1,325,596.89	\$1,187,855.19	\$914,752.51
2191 INGRESOS POR CLASIFICAR	\$34,969.46	\$19,999.00	\$884,600.00	\$884,670.46	\$884,600.00
2199 OTROS PASIVOS CIRCULANTES	\$233,073.22	\$390,845.38	\$440,936.89	\$233,224.73	\$50,151.51

LIC. JORGE VALENZUELA PAZ
DIRECTOR DE ADMINISTRACION Y FINANZAS

MTRC. JUAN CARLOS CORRALES BUJANDA
RECTOR DE LA UNIVERSIDAD

Sistema Estatal de Evaluación
Estado Analítico de la Deuda y Otros Pasivos
UNIVERSIDAD TECNOLÓGICA DE NOGALES, SONORA
al 31 de Diciembre de 2014
(PESOS)

CPCA-I-07

CUENTA PÚBLICA ANUAL 2014

DENOMINACIÓN DE LAS DEUDAS	MONEDA DE CONTRATACIÓN	INSTITUCIÓN O PAÍS ACREEDOR	SALDO INICIAL DEL PERIODO	SALDO FINAL DEL PERIODO
DEUDA PÚBLICA	0		0	0
Corto Plazo	0		0	0
Deuda Interna	0		0	0
Instituciones de Crédito				
Títulos y Valores				
Arrendamientos Financieros				
Deuda Externa	0		0	0
Organismos Financieros Internacionales				
Deuda Bilateral				
Títulos y Valores				
Arrendamientos Financieros				
<i>Subtotal Corto Plazo</i>				
Largo Plazo	0		0	0
Deuda Interna	0		0	0
Instituciones de Crédito				
Títulos y Valores				
Arrendamientos Financieros				
Deuda Externa	0		0	0
Organismos Financieros Internacionales				
Deuda Bilateral				
Títulos y Valores				
Arrendamientos Financieros				
<i>Subtotal Largo Plazo</i>				
Otros Pasivos				
Total Deuda y Otros Pasivos	0		0	0

LIC. JORGE VALENZUELA PAZ
DIRECTOR DE ADMINISTRACION Y FINANZAS

MTRO. JUAN MAURO CORRALES BUJANDA
RECTOR DE LA UNIVERSIDAD



UNIVERSIDAD TECNOLÓGICA DE NOGALES SONORA

CPCA-I-08

Estado Analítico de Ingresos A: 31/dic./2014

Fecha: 12/mar/2015
Hora de Impresión: 04:13 p. m.

Usu: supervisor
Rep: rptEstadoPresupuestosIngresosRB_C

Rubros de los Ingresos	Ingreso			Diferencia
	Estimado	Ampliaciones (Reducciones)	Modificado	
PRODUCTOS	\$377,531.79	\$33,331.35	\$410,863.14	\$410,863.14
Corriente	\$377,531.79	\$33,331.35	\$410,863.14	\$410,863.14
APROVECHAMIENTOS	\$2,160.00	\$1,737.03	\$3,897.03	\$3,897.03
INGRESOS POR VENTAS DE BIENES	\$3,703,378.21	\$1,858,591.10	\$5,562,069.31	\$5,562,069.31
PARTICIPACIONES Y APORTACIONES	\$48,770,573.00	\$14,617,461.00	\$63,388,034.00	\$63,388,034.00
Total	\$52,853,743.00	\$16,511,220.48	\$69,364,963.48	\$61,699,356.48

Estado Analítico de Ingresos por Fuente de Financiamiento	Ingreso			Diferencia
	Estimado	Ampliaciones (Reducciones)	Modificado	
Ingresos del Gobierno				
IMPUESTOS	\$0.00	\$0.00	\$0.00	\$0.00
CONTRIBUCIONES DE MEJORAS	\$0.00	\$0.00	\$0.00	\$0.00
DERECHOS	\$0.00	\$0.00	\$0.00	\$0.00
PRODUCTOS	\$377,531.79	\$33,331.35	\$410,863.14	\$410,863.14
Corriente	\$1,510,127.16	\$133,925.40	\$1,643,452.56	\$1,643,452.56
APROVECHAMIENTOS	\$2,160.00	\$1,737.03	\$3,897.03	\$3,897.03
Corriente	\$0.00	\$0.00	\$0.00	\$0.00
PARTICIPACIONES Y APORTACIONES	\$48,770,673.00	\$14,617,461.00	\$63,388,134.00	\$63,388,134.00
TRANSFERENCIAS, ASIGNACIONES, SUBSIDIOS Y OTRA AYUDA	\$0.00	\$0.00	\$0.00	\$0.00
Ingresos de Organismos y Empresas				
CUENTAS Y APORTACIONES DE SEGURIDAD SOCIAL	\$0.00	\$0.00	\$0.00	\$0.00
INGRESOS POR VENTAS DE BIENES	\$3,703,378.21	\$1,858,591.10	\$5,562,069.31	\$5,562,069.31
Ingresos Derivados de Financiamiento				
Total	\$52,853,743.00	\$16,511,220.48	\$69,364,963.48	\$61,699,356.48

Total \$6,245,613.48

[Handwritten Signature]



Usr: super/sor
 Rep: rpt:EstadoPresupuestoIngresosRB_CP

UNIVERSIDAD TECNOLÓGICA DE NOGALES SONORA

Estado Analítico de Ingresos
 Al 31/dic./2014

CPCA-11-08

Fecha y hora de Impresión: 12/mar/2015 04:16 p. m.

Rubros de los Ingresos

Estimado	Ampliaciones (Reducciones)	Ingreso	Devengados	Recaudado	Diferencia
----------	-------------------------------	---------	------------	-----------	------------

~~LIC. JORGE VALENZUELA PAZ
 DIRECTOR DE ADMINISTRACION Y FINANZAS~~

~~VITRO, JUAN MARRIC CORRALES BUJANCA
 RECTOR DE LA UNIVERSIDAD~~

Sistema Estatal de Evaluación
 Conciliación entre los Ingresos Presupuestarios y Contables
 UNIVERSIDAD TECNOLÓGICA DE NOGALES, SONORA
 al 31 de Diciembre de 2014
 (PESOS)

CPCA-II-08-A

CUENTA PÚBLICA ANUAL 2014

1. Ingresos Presupuestarios	69,364,963.48
------------------------------------	----------------------

(MAS)

2. Ingresos contables no presupuestarios		0.00
Incremento por variación de inventarios		
Disminución del exceso de estimaciones por pérdida o deterioro u obsolescencia		
Disminución del exceso de provisiones		
Otros Ingresos y beneficios varios		
Otros Ingresos contables no presupuestarios		

(MENOS)

3. Ingresos presupuestarios no contables		7,665,607.00
Productos de capital		
Aprovechamientos de capital		
Ingresos derivados de financiamientos		
Otros Ingresos presupuestarios no contables	7,665,607.00	
4. Ingresos Contables (4= 1 + 2 - 3)		61,699,356.48

Nota: Esta pendiente de recibir \$6,586,607.00 por parte Gobierno Estatal para Sueldos y Salarios autorizado y la cantidad de \$1,079,000.00 de programa federal PADES, recibido en enero 2015.

LIC. JORGE VALENZUELA PAZ
 DIRECTOR DE ADMINISTRACION Y FINANZAS

MTRO. JUAN MAURO CORRALES BUJANDA
 RECTOR DE LA UNIVERSIDAD



**UNIVERSIDAD TECNOLÓGICA DE NOGALES
SONORA**

CPCA-II-05

**Estado Analítico del Ejercicio Presupuesto de Egresos
Ente Público / Objeto del Gasto (Capítulo y Concepto) Al 31/dic./2014**

Fecha y hora de impresión: 12/mar/2015 04:19 p. m.

Us: s:parvivo
Rep: rptEstadoPresupuestoEgresos_CP_CTO

Concepto	Egresos					
	Aprobado	Ampliaciones (Reducciones)	Modificado	Devengado	Pagado	Subejercicio
SERVICIOS PERSONALES	\$44,625,657.00	\$12,391,362.00	\$57,018,319.00	\$56,595,211.48	\$46,488,554.76	\$422,807.52
REMUNERACIONES AL PERSONAL DE CARACTER PERMANENTE	\$26,792,456.21	\$5,820,556.41	\$32,613,012.62	\$32,215,205.70	\$32,215,205.10	\$397,807.52
REMUNERACIONES ADICIONALES Y ESPECIALES	\$7,145,268.27	\$2,099,093.63	\$9,244,361.94	\$9,244,361.84	\$6,613,337.95	\$0.00
SEGURIDAD SOCIAL	\$5,655,251.05	-\$419,345.67	\$6,235,505.38	\$5,235,905.38	\$5,699,823.40	\$0.00
OTRAS PRESTACIONES SOCIALES Y ECONÓMICAS	\$3,512,919.49	\$4,827,972.65	\$8,340,892.14	\$8,340,892.14	\$3,401,311.40	\$0.00
PAGO DE ESTIMULOS A SERVIDORES PÚBLICOS	\$20,752.04	\$63,084.98	\$583,847.02	\$558,847.02	\$558,847.02	\$25,006.00
MATERIALES Y SUMINISTROS	\$1,305,228.96	\$243,745.03	\$1,553,974.99	\$1,275,761.47	\$1,275,761.47	\$278,273.52
MATERIALES DE ADMINISTRACIÓN, EMISIÓN DE DOCUMENTOS	\$386,419.07	\$53,893.07	\$440,312.14	\$440,312.14	\$440,312.14	\$0.00
ALIMENTOS Y UTENSILIOS	\$66,595.58	-\$5,006.45	\$81,589.23	\$81,589.23	\$81,589.23	\$0.00
MATERIALES Y ARTICULOS DE CONSTRUCCIÓN Y DE REPARACIÓN	\$122,897.33	-\$25,826.21	\$97,071.32	\$97,071.32	\$97,071.32	\$0.00
PRODUCTOS QUÍMICOS, FARMACÉUTICOS Y DE LABORATORIO	\$21,701.53	\$5,076.20	\$26,777.73	\$24,911.35	\$14,831.35	\$11,866.38
COMBUSTIBLES, LUBRICANTES Y ADITIVOS	\$159,029.85	\$24,745.60	\$183,775.45	\$180,844.42	\$180,844.42	\$12,637.03
VESTUARIO, BLANCOS, PRENDAS DE PROTECCIÓN Y ARTÍCULOS	\$42,172.24	\$53,088.45	\$95,260.69	\$18,375.35	\$18,375.35	\$76,885.34
HERRAMIENTAS, REFACCIONES Y ACCESORIOS MENORES	\$476,413.06	\$142,775.37	\$619,188.43	\$442,657.56	\$442,657.66	\$76,530.77
SERVICIOS GENERALES	\$6,905,271.30	\$559,638.45	\$7,465,269.75	\$7,077,869.31	\$7,077,869.31	\$447,400.44
SERVICIOS BÁSICOS	\$2,501,524.39	-\$26,623.74	\$2,474,900.65	\$2,474,900.65	\$2,474,900.65	\$0.00
SERVICIOS DE ARRENDAMIENTO	\$481,670.72	-\$2,972.50	\$478,698.22	\$478,698.22	\$478,698.22	\$0.00
SERVICIOS PROFESIONALES, CIENTÍFICOS, TÉCNICOS Y OTROS	\$744,959.11	\$303,073.14	\$1,048,032.25	\$902,377.07	\$908,377.07	\$239,655.18
SERVICIOS FINANCIEROS, BANCARIOS Y COMERCIALES	\$259,001.76	-\$49,141.59	\$209,859.77	\$209,859.77	\$209,859.77	\$0.00
SERVICIOS DE INSTALACIÓN, REPARACIÓN, MANTENIMIENTO	\$686,709.62	-\$12,605.12	\$673,904.50	\$623,777.09	\$523,717.09	\$50,187.41
SERVICIOS DE TRASLADO Y VIÁTICOS	\$499,919.28	-\$65,422.32	\$439,486.96	\$436,478.72	\$356,479.72	\$5,017.24
SERVICIOS OFICIALES	\$68,713.87	\$60,655.86	\$129,409.73	\$56,133.87	\$56,133.87	\$73,275.86
OTROS SERVICIOS GENERALES	\$1,662,772.55	\$248,195.12	\$1,910,967.67	\$1,829,702.92	\$1,829,702.92	\$81,264.75
BIENES MUEBLES, INMUEBLES E INTANGIBLES	\$16,585.74	\$7,260,245.04	\$7,276,830.78	\$2,198,999.76	\$2,124,279.16	\$5,078,431.02

LIC. JORGE VALENZUELA PÉREZ
DIRECTOR DE ADMINISTRACIÓN FINANZAS

MTR. JUAN MAURO CORRALES BLANCA
RECTOR DE LA UNIVERSIDAD



**UNIVERSIDAD TECNOLÓGICA DE NOGALES
SONORA**

CPCA-II-09

**Estado Analítico del Ejercicio Presupuesto de Egresos
Ente Público / Objeto del Gasto (Capítulo y Concepto) Al 31/dic./2014**

Usu. supervisor
Rep. rptEstadoPresupuestoEgresos_CP_CTC

Fecha y 12/mar./2015
Hora de Impresión | 04:19 p. m.

Egresos						
Concepto	Aprobado	Asignaciones y Reducciones	Modificado	Devengado	Pagado	Subejercicio
MOBILIARIO Y EQUIPO DE ADMINISTRACION	\$14,152.00	\$3,994,916.84	\$4,009,068.84	\$1,947,260.64	\$1,941,260.64	\$2,057,806.20
EQUIPO E INSTRUMENTAL MEDICO Y DE LABORATORIO	\$0.00	\$57,948.00	\$67,048.00	\$0.00	\$0.00	\$67,048.00
VEHICULOS Y EQUIPO DE TRANSPORTE	\$0.00	\$856,656.52	\$856,656.52	\$0.00	\$0.00	\$856,656.52
MAQUINARIA, OTROS EQUIPOS Y HERRAMIENTAS	\$2,433.74	\$2,099,183.66	\$2,101,617.42	\$14,666.12	\$14,699.72	\$2,086,918.30
ACTIVOS INTANGIBLES	\$0.00	\$242,440.00	\$242,440.00	\$242,440.00	\$158,319.40	\$0.00
Total de Gasto	\$52,853,743.00	\$20,460,351.52	\$73,374,034.52	\$67,387,242.02	\$58,576,854.72	\$6,226,852.50

LIC. JORGE VALENZUELA PAZ
DIRECTOR DE ADMINISTRACION Y FINANZAS

MTR. MAURO CORRALES BUJANDA
RECTOR DE LA UNIVERSIDAD



**UNIVERSIDAD TECNOLÓGICA DE NOGALES
SONORA**

CPCA-II-09-A

Estado Analítico del Ejercicio del Presupuesto por Capítulo del Gasto Del 01/ene./2014 Al 31/dic./2014

Fecha y hora de impresión | 12/mar./2015
07:47 p. m.

usr: supervisor
Rep: rptEstadoAnalíticoPresupuestoEgresos

Ejercicio del Presupuesto		Egresos Aprobado	Ampliaciones / (Reducciones)	Egresos Modificado	Egresos Comprometido	Egresos Devengado	Egresos Ejercido	Pagado	Subejercicio
10000	SERVICIOS PERSONALES	\$44,626,557.00	\$-2,391,362.00	\$57,018,919.00	\$56,595,211.48	\$56,595,211.48	\$56,595,211.48	\$43,489,954.78	\$422,807.52
11000	REMUNERACIONES AL PERSONAL DE CARAC	\$26,792,456.21	\$5,820,559.41	\$32,613,015.62	\$32,215,205.70	\$32,215,205.10	\$32,215,205.10	\$32,215,205.10	\$357,807.52
11300	SUELDOS BASE AL PERSONAL PERMANENTE	\$26,792,456.21	\$5,820,559.41	\$32,613,015.62	\$32,215,205.70	\$32,215,205.10	\$32,215,205.10	\$32,215,205.10	\$397,807.52
11301	Sueldos	\$25,259,398.98	\$5,076,502.50	\$30,335,901.48	\$30,335,901.48	\$30,335,901.48	\$30,335,901.48	\$30,335,901.48	\$0.00
11303	Remuneraciones Diversas	\$1,395,103.78	\$882,007.36	\$2,277,111.14	\$1,879,303.62	\$1,879,303.62	\$1,879,303.62	\$1,879,303.62	\$397,807.52
11304	Remuneraciones por sustitución de persona	\$137,953.45	-\$137,953.45	\$0.00	\$0.00	\$0.00	\$0.00	\$0.00	\$0.00
13000	REMUNERACIONES ADICIONALES Y ESPECIAL	\$7,145,268.21	\$2,059,093.63	\$9,204,361.84	\$9,244,361.84	\$9,244,361.84	\$9,244,361.84	\$5,619,567.86	\$0.00
13100	PRIMAS POR AÑOS DE SERVICIOS EFECTIVOS	\$338,824.40	\$5,504.96	\$344,229.36	\$344,229.36	\$344,229.36	\$344,229.36	\$344,229.36	\$0.00
13101	Primas quinquenal por años de servicios prestados	\$338,824.40	\$5,504.96	\$344,229.36	\$344,229.36	\$344,229.36	\$344,229.36	\$344,229.36	\$0.00
13200	PRIMAS DE VACACIONES, DOMINICAL Y GRAT	\$6,806,443.81	\$2,093,488.67	\$8,900,332.48	\$8,900,332.48	\$8,900,332.48	\$8,900,332.48	\$5,259,738.50	\$0.00
13201	Prima vacacional o dominical	\$-903,598.92	\$1,893,302.89	\$2,089,901.81	\$2,089,901.81	\$2,089,901.81	\$2,089,901.81	\$2,089,901.81	\$0.00
13202	Gratificación fin de año	\$4,775,760.27	\$1,590,157.28	\$5,365,917.55	\$6,365,917.55	\$6,365,917.55	\$6,365,917.55	\$3,734,343.57	\$0.00
13203	Compensación por ajuste calendario	\$127,264.82	\$317,028.50	\$444,293.32	\$444,293.32	\$444,293.32	\$444,293.32	\$444,293.32	\$0.00
14000	SEGURIDAD SOCIAL	\$5,555,251.05	-\$419,345.97	\$5,235,905.38	\$5,235,905.38	\$5,235,905.38	\$5,235,905.38	\$5,699,623.40	\$0.00
14100	APORTACIONES DE SEGURIDAD SOCIAL	\$4,828,714.57	-\$115,843.46	\$4,712,871.11	\$4,712,871.11	\$4,712,871.11	\$4,712,871.11	\$4,414,274.73	\$0.00
14101	Cuotas por servicio médico del ISSSTE	\$2,345,253.73	-\$142,060.84	\$2,203,192.89	\$2,203,192.89	\$2,203,192.89	\$2,203,192.89	\$2,203,192.89	\$0.00
14102	Cuotas por seguro de vida al ISSSTE	\$169,802.13	\$406.84	\$170,210.57	\$170,210.57	\$170,210.57	\$170,210.57	\$170,210.57	\$0.00
14103	Cuotas por seguro de retiro al ISSSTE	\$1,781,932.35	-\$18,323.34	\$1,763,609.01	\$1,763,609.01	\$1,763,609.01	\$1,763,609.01	\$1,465,012.63	\$0.00
14106	Otras prestaciones de seguridad social	\$53,726.36	\$44,131.68	\$575,858.04	\$575,858.04	\$575,858.04	\$575,858.04	\$575,858.04	\$0.00
14200	APORTACIONES A FONDOS DE VIVIENDA	\$1,695,587.94	-\$303,502.21	\$1,392,085.73	\$1,392,085.73	\$1,392,085.73	\$1,392,085.73	\$1,154,403.13	\$0.00
14201	Cuotas a Fovissste	\$1,695,587.94	-\$303,502.21	\$1,392,085.73	\$1,392,085.73	\$1,392,085.73	\$1,392,085.73	\$1,154,403.13	\$0.00
14400	APORTACIONES PARA SEGUROS	\$130,948.54	\$0.00	\$130,948.54	\$130,948.54	\$130,948.54	\$130,948.54	\$130,948.54	\$0.00
14403	Otras cuotas de seguros colectivos	\$130,948.54	\$0.00	\$130,948.54	\$130,948.54	\$130,948.54	\$130,948.54	\$130,948.54	\$0.00
15000	OTRAS PRESTACIONES SOCIALES Y ECONOMICAS	\$3,512,916.49	\$4,827,972.55	\$8,340,889.04	\$8,340,889.04	\$8,340,889.04	\$8,340,889.04	\$3,401,911.40	\$0.00

LIC. JORGE VALENZUELA
DIRECTOR DE ADMINISTRACION Y FINANZAS

MRO. JUAN BAURO CORRALES BUJANDA
RECTOR DE LA UNIVERSIDAD

UNIVERSIDAD TECNOLÓGICA DE NOGALES SONORA

CPCA-II-09-A

Estado Analítico del Ejercicio del Presupuesto por Capítulo del Gasto Del 01/ene./2014 Al 31/dic./2014

Fecha y hora de impresión: 12/mar./2015 07:47 p. m.



Usu: supervisor
Rep: rptEstadoAnaliticoPresupuestoEgresos

Ejercicio del Presupuesto	Egresos Aprobado	Ampliaciones / (Reducciones)	Egresos Modificado	Egresos Comprometido	Egresos Devengado	Egresos Ejercido	Pagado	Subejercicio
15200 INDEMNIZACIONES	\$60,997.32	\$4,956,592.74	\$5,017,490.06	\$5,017,490.06	\$5,017,490.06	\$5,017,490.06	\$78,539.32	\$0.00
15202 Pago Liquidaciones	\$60,997.32	\$4,956,592.74	\$5,017,490.06	\$5,017,490.06	\$5,017,490.06	\$5,017,490.06	\$78,539.32	\$0.00
15400 PRESTACIONES CONTRACTUALES	\$2,745,113.15	-\$6,653.79	\$2,676,259.36	\$2,676,259.36	\$2,676,259.36	\$2,676,259.36	\$2,676,259.36	\$0.00
15402 Cuotas Material Didáctico	\$184,831.14	-\$1,297.75	\$471,913.39	\$471,913.39	\$471,913.39	\$471,913.39	\$471,913.39	\$0.00
15409 Bono para despesa	\$1,300,425.41	-\$21,521.04	\$1,278,908.37	\$1,278,908.37	\$1,278,908.37	\$1,278,908.37	\$1,278,908.37	\$0.00
15410 Gastos por Maternidad	\$12,900.00	-\$6,600.00	\$6,300.00	\$6,300.00	\$6,300.00	\$6,300.00	\$6,300.00	\$0.00
15413 Ayuda para Guardería a Madres Trabajadoras	\$153,075.00	-\$4,790.00	\$148,285.00	\$148,285.00	\$148,285.00	\$148,285.00	\$148,285.00	\$0.00
15416 Apoyo para Útiles Escolares	\$188,400.00	-\$21,900.00	\$166,500.00	\$166,500.00	\$166,500.00	\$166,500.00	\$166,500.00	\$0.00
15419 Ayuda para Servicio de transporte	\$605,477.60	-\$1,225.00	\$604,252.60	\$604,252.60	\$604,252.60	\$604,252.60	\$604,252.60	\$0.00
15500 OTRAS PRESTACIONES SOCIALES Y ECONÓM	\$706,909.02	-\$55,766.30	\$647,142.72	\$647,142.72	\$647,142.72	\$647,142.72	\$647,142.72	\$0.00
15901 Otras prestaciones	\$706,909.02	-\$55,766.30	\$647,142.72	\$647,142.72	\$647,142.72	\$647,142.72	\$647,142.72	\$0.00
17000 PAGO DE ESTIYULOS A SERVIDORES PUBLIC	\$520,762.04	\$65,284.98	\$583,847.02	\$583,847.02	\$583,847.02	\$583,847.02	\$583,847.02	\$25,000.00
17100 ESTÍMULOS	\$520,762.04	\$65,284.98	\$583,847.02	\$583,847.02	\$583,847.02	\$583,847.02	\$583,847.02	\$25,000.00
17162 Estímulos al personal	\$225,000.20	\$83,800.00	\$308,800.20	\$308,800.20	\$308,800.20	\$308,800.20	\$308,800.20	\$25,000.00
17164 Bono por puntualidad	\$295,761.84	-\$20,715.02	\$275,046.82	\$275,046.82	\$275,046.82	\$275,046.82	\$275,046.82	\$0.00
20000 MATERIALES Y SUMINISTROS	\$1,505,228.96	\$248,746.03	\$1,553,974.99	\$1,417,530.42	\$1,275,767.47	\$1,275,761.47	\$1,275,757.47	\$278,213.52
21000 MATERIALES DE ADMINISTRACION, EMISION	\$366,719.07	\$53,893.07	\$440,312.14	\$440,312.14	\$440,312.14	\$440,312.14	\$440,312.14	\$0.00
21130 MATERIALES, ÚTILES Y EQUIPOS MENORES	\$162,734.36	-\$30,132.52	\$132,601.84	\$132,601.84	\$132,601.84	\$132,601.84	\$132,601.84	\$0.00
21101 Materiales útiles y equipos menores de oficina	\$162,734.36	-\$30,132.52	\$132,601.84	\$132,601.84	\$132,601.84	\$132,601.84	\$132,601.84	\$0.00
21200 MATERIALES Y ÚTILES DE IMPRESIÓN Y REPF	\$139,969.49	-\$8,022.86	\$131,946.63	\$131,946.63	\$131,946.63	\$131,946.63	\$131,946.63	\$0.00
21201 Materiales y útiles de impresión y reproducción	\$139,969.49	-\$8,022.86	\$131,946.63	\$131,946.63	\$131,946.63	\$131,946.63	\$131,946.63	\$0.00
21500 MATERIAL IMPRESO E INFORMACIÓN DIGITAL	\$3,990.00	\$0.00	\$3,990.00	\$3,990.00	\$3,990.00	\$3,990.00	\$3,990.00	\$0.00
21501 Material para información	\$3,990.00	\$0.00	\$3,990.00	\$3,990.00	\$3,990.00	\$3,990.00	\$3,990.00	\$0.00
21600 MATERIAL DE LIMPIEZA	\$50,411.05	\$5,229.45	\$59,640.50	\$59,640.50	\$59,640.50	\$59,640.50	\$59,640.50	\$0.00

LIC. JORGE VALENZUELA PAZ
DIRECTOR DE ADMINISTRACION Y FINANZAS

MTRC. JUAN MUÑOZ CORRALES BUJAVCA
RECTOR DE LA UNIVERSIDAD



**UNIVERSIDAD TECNOLÓGICA DE NOGALES
SONORA**

CPCA-II-09-A

Estado Analítico del Ejercicio del Presupuesto por Capítulo del Gasto Del 01/ene./2014 Al 31/dic./2014

Fecha y hora de impresión | 12/mar./2015 | 07:47 p. m.

Ustr. subejercicio
Rep. del Estado de Sonora | Ejercicio del Presupuesto | Egresos

Ejercicio del Presupuesto		Egresos Aprobados	Ampliaciones / (Reducciones)	Egresos Modificados	Egresos Comprometido	Egresos Devengado	Egresos Ejercido	Pagado	Subejercicio
21601	Materiales de limpieza	\$60,411.05	\$9,228.45	\$69,640.50	\$69,640.50	\$69,640.50	\$69,640.50	\$69,640.50	\$0.00
21700	MATERIALES Y ÚTILES DE ENSEÑANZA	\$19,314.17	\$82,819.00	\$102,133.17	\$102,133.17	\$102,133.17	\$102,133.17	\$102,133.17	\$0.00
21702	Materiales y suministros para planteles educativos	\$19,314.17	\$82,819.00	\$102,133.17	\$102,133.17	\$102,133.17	\$102,133.17	\$102,133.17	\$0.00
22000	ALIMENTOS Y UTENSILIOS	\$36,595.66	-\$5,005.45	\$31,589.23	\$31,589.23	\$31,589.23	\$31,589.23	\$31,589.23	\$0.00
22100	PRODUCTOS ALIMENTICIOS PARA PERSONAS	\$66,685.08	-\$4,644.08	\$61,840.40	\$61,840.40	\$61,840.40	\$61,840.40	\$61,840.40	\$0.00
22101	Productos alimenticios para el personal en las ins	\$42,161.59	-\$5,917.24	\$36,244.75	\$36,244.75	\$36,244.75	\$36,244.75	\$36,244.75	\$0.00
22106	Adquisición de agua potable	\$24,523.09	\$1,072.56	\$25,595.65	\$25,595.65	\$25,595.65	\$25,595.65	\$25,595.65	\$0.00
22300	UTENSILIOS PARA EL SERVICIO DE ALIMENTA	\$19,910.60	-\$10,177	\$9,748.83	\$9,748.83	\$9,748.83	\$9,748.83	\$9,748.83	\$0.00
22301	Utensilios para el servicio de alimentación	\$19,910.60	-\$10,177	\$9,748.83	\$9,748.83	\$9,748.83	\$9,748.83	\$9,748.83	\$0.00
24000	MATERIALES Y ARTÍCULOS DE CONSTRUCC	\$122,897.53	-\$25,826.21	\$97,071.32	\$97,071.32	\$97,071.32	\$97,071.32	\$97,071.32	\$0.00
24200	CEMENTO Y PRODUCTOS DE CONCRETO	\$3,634.56	-\$2,667.56	\$967.00	\$967.00	\$967.00	\$967.00	\$967.00	\$0.00
24201	CEMENTO Y PRODUCTOS DE CONCRETO	\$3,634.56	-\$2,667.56	\$967.00	\$967.00	\$967.00	\$967.00	\$967.00	\$0.00
24300	CAL, YESO Y PRODUCTOS DE YESO	\$5,108.38	-\$1,230.80	\$3,877.58	\$3,877.58	\$3,877.58	\$3,877.58	\$3,877.58	\$0.00
24301	CAL, YESO Y PRODUCTOS DE YESO	\$5,108.38	-\$1,230.80	\$3,877.58	\$3,877.58	\$3,877.58	\$3,877.58	\$3,877.58	\$0.00
24500	VIDRIO Y PRODUCTOS DE VIDRIO	\$6,230.00	\$0.00	\$6,230.00	\$6,230.00	\$6,230.00	\$6,230.00	\$6,230.00	\$0.00
24501	VIDRIO Y PRODUCTOS DE VIDRIO	\$6,230.00	\$0.00	\$6,230.00	\$6,230.00	\$6,230.00	\$6,230.00	\$6,230.00	\$0.00
24600	MATERIAL ELÉCTRICO Y ELECTRÓNICO	\$77,471.49	-\$25,751.44	\$51,720.05	\$51,720.05	\$51,720.05	\$51,720.05	\$51,720.05	\$0.00
24601	Material eléctrico y electrónico	\$77,471.49	-\$25,751.44	\$51,720.05	\$51,720.05	\$51,720.05	\$51,720.05	\$51,720.05	\$0.00
24700	ARTÍCULOS METÁLICOS PARA LA CONSTRUCC	\$15,827.26	\$4,647.18	\$21,474.44	\$21,474.44	\$21,474.44	\$21,474.44	\$21,474.44	\$0.00
24701	ARTÍCULOS METÁLICOS PARA LA CONSTRUCC	\$15,827.26	\$4,647.18	\$21,474.44	\$21,474.44	\$21,474.44	\$21,474.44	\$21,474.44	\$0.00
24900	OTROS MATERIALES Y ARTÍCULOS DE CONS	\$15,625.84	-\$323.59	\$15,302.25	\$15,302.25	\$15,302.25	\$15,302.25	\$15,302.25	\$0.00
24901	Otros materiales y artículos de construcción y repa	\$15,625.84	-\$323.59	\$15,302.25	\$15,302.25	\$15,302.25	\$15,302.25	\$15,302.25	\$0.00
25000	PRODUCTOS QUÍMICOS, FARMACÉUTICOS Y	\$21,701.53	\$5,076.20	\$26,777.73	\$26,777.73	\$26,777.73	\$26,777.73	\$26,777.73	\$11,856.33
25000	MEDICINAS Y PRODUCTOS FARMACÉUTICOS	\$21,701.53	\$5,076.20	\$26,777.73	\$26,777.73	\$26,777.73	\$26,777.73	\$26,777.73	\$11,856.33
25300		\$1,858.63	-\$4,937.96	\$-3,079.33	\$-3,079.33	\$-3,079.33	\$-3,079.33	\$-3,079.33	\$0.00

LIC. JORGE VALENZUELA PAZ
DIRECTOR DE ADMINISTRACION Y FINANZAS

Mtro. JUAN MAURO CORRALES BUJANDA
RECTOR DE LA UNIVERSIDAD



UNIVERSIDAD TECNOLÓGICA DE NOGALES SONORA

CPCA-II-09-A

Estado Analítico del Ejercicio del Presupuesto por Capítulo del Gasto Del 01/ene./2014 Al 31/dic./2014

Fecha y hora de Impresión: 07:47 p. m.
Zimarrón/2015

usr: supervisor
Rep: rptEstadoAnalíticoPresupuestoEgresos

Ejercicio del Presupuesto		Egresos Aprobado	Ampliaciones / (Reducciones)	Egresos Modificado	Egresos Comprometido	Egresos Devengado	Egresos Ejercido	Pagado	Subejercicio
29401	Refacciones y accesorios menores de equipo de c	\$286,351.62	\$199,281.03	\$486,332.65	\$349,888.08	\$332,648.71	\$332,648.71	\$332,648.71	\$153,565.94
29600	REFACCIONES Y ACCESORIOS MENORES DE	\$36,646.45	-\$5,997.81	\$30,648.64	\$30,648.64	\$30,648.64	\$30,648.64	\$30,648.64	\$0.00
29601	Refacciones y accesorios menores de equipo de tr	\$36,646.45	-\$5,997.81	\$30,648.64	\$30,648.64	\$30,648.64	\$30,648.64	\$30,648.64	\$0.00
29800	REFACCIONES Y ACCESORIOS MENORES DE	\$17,282.66	\$7,403.93	\$24,686.59	\$24,686.59	\$24,686.59	\$24,686.59	\$24,686.59	\$0.00
29801	REFACCIONES Y ACCESORIOS MENORES DE	\$17,282.66	\$7,403.93	\$24,686.59	\$24,686.59	\$24,686.59	\$24,686.59	\$24,686.59	\$0.00
29900	REFACCIONES Y ACCESORIOS MENORES OTI	\$14,243.79	-\$14,052.74	\$151.05	\$151.05	\$151.05	\$151.05	\$151.05	\$0.00
29901	Refacciones y accesorios menores otros bienes m	\$14,243.79	-\$14,052.74	\$151.05	\$151.05	\$151.05	\$151.05	\$151.05	\$0.00
30000	SERVICIOS GENERALES	\$5,905,271.30	\$559,993.45	\$7,465,264.75	\$7,465,264.75	\$7,017,859.31	\$7,017,859.31	\$7,017,859.31	\$447,430.44
31000	SERVICIOS BASICOS	\$2,501,524.58	-\$26,623.74	\$2,474,900.84	\$2,474,900.84	\$2,474,900.65	\$2,474,900.65	\$2,474,900.65	\$0.00
31100	ENERGÍA ELÉCTRICA	\$1,291,269.32	\$66,908.56	\$1,358,177.88	\$1,358,177.88	\$1,358,177.88	\$1,358,177.88	\$1,358,177.88	\$0.00
31102	Energía eléctrica a escuelas	\$1,291,269.32	\$66,908.56	\$1,358,177.88	\$1,358,177.88	\$1,358,177.88	\$1,358,177.88	\$1,358,177.88	\$0.00
31200	GAS	\$40,019.93	-\$13,298.01	\$26,721.92	\$26,721.92	\$26,721.92	\$26,721.92	\$26,721.92	\$0.00
31201	GAS	\$40,019.93	-\$13,298.01	\$26,721.92	\$26,721.92	\$26,721.92	\$26,721.92	\$26,721.92	\$0.00
31300	AGUA	\$395,337.08	-\$65,156.85	\$331,180.23	\$331,180.23	\$331,180.23	\$331,180.23	\$331,180.23	\$0.00
31301	AGUA	\$395,337.08	-\$65,156.85	\$331,180.23	\$331,180.23	\$331,180.23	\$331,180.23	\$331,180.23	\$0.00
31400	TELÉFONIA TRADICIONAL	\$457,485.46	-\$29,239.61	\$428,245.85	\$428,245.85	\$428,245.85	\$428,245.85	\$428,245.85	\$0.00
31401	TELÉFONIA TRADICIONAL	\$457,485.46	-\$29,239.61	\$428,245.85	\$428,245.85	\$428,245.85	\$428,245.85	\$428,245.85	\$0.00
31700	SERVICIOS DE ACCESO DE INTERNET, REDE	\$305,006.22	\$16,016.38	\$321,022.60	\$321,022.60	\$321,022.60	\$321,022.60	\$321,022.60	\$0.00
31701	Servicios de acceso a Internet, redes y procesami	\$305,006.22	\$16,016.38	\$321,022.60	\$321,022.60	\$321,022.60	\$321,022.60	\$321,022.60	\$0.00
31800	SERVICIOS POSTALES Y TELEGRÁFICOS	\$11,406.33	-\$1,854.21	\$9,552.12	\$9,552.12	\$9,552.12	\$9,552.12	\$9,552.12	\$0.00
31801	SERVICIO POSTAL	\$3,474.71	-\$1,248.03	\$2,226.68	\$2,226.68	\$2,226.68	\$2,226.68	\$2,226.68	\$0.00
31811	Servicio Postal	\$3,474.71	-\$1,248.03	\$2,226.68	\$2,226.68	\$2,226.68	\$2,226.68	\$2,226.68	\$0.00
32000	SERVICIOS DE ARRENDAMIENTO	\$481,670.72	-\$2,972.50	\$478,698.22	\$478,698.22	\$478,698.22	\$478,698.22	\$478,698.22	\$0.00
32500	ARRENDAMIENTO DE EQUIPO DE TRANSPOR	\$481,670.72	-\$2,972.50	\$478,698.22	\$478,698.22	\$478,698.22	\$478,698.22	\$478,698.22	\$0.00

LIC. JORGE VALENZUELA PAZ
DIRECTOR DE ADMINISTRACIÓN Y FINANZAS

MRO. JUAN MAURO CORRALES BUJANDA
RECTOR DE LA UNIVERSIDAD



UNIVERSIDAD TECNOLÓGICA DE NOGALES
SONORA

CFCA-II-09-A

Estado Analítico del Ejercicio del Presupuesto por Capítulo del Gasto Del 01/ene./2014 Al 31/dic./2014

Fecha y hora de Impresión: 12/mar./2015 07:47 p. m.

Usr: supervisor
Rep: rptEstadoAnaliticoPresupuestoEgresos

Ejercicio del Presupuesto	Egresos Aprobado	Amp. licitaciones / (Reducciones)	Egresos Modificado	Egresos Comprometido	Egresos Devengado	Egresos Ejercido	Pagado	Subejercicio
32501	ARRENDAMIENTO DE EQUIPO DE TRANSPORT	-\$2,972.50	\$478,898.22	\$478,898.22	\$478,898.22	\$478,898.22	\$478,898.22	\$0.00
33000	SERVICIOS PROFESIONALES, CIENTÍFICOS, I	\$403,073.14	\$1,148,332.25	\$1,148,332.25	\$908,377.07	\$908,377.07	\$908,377.07	\$239,655.18
33100	SERVICIOS LEGALES, DE CONTABILIDAD, AJU	\$66,132.87	\$408,751.04	\$408,751.04	\$408,751.04	\$408,751.04	\$408,751.04	\$0.00
33101	Servicios legales, de contabilidad, auditorías y rela	\$66,132.87	\$408,751.04	\$408,751.04	\$408,751.04	\$408,751.04	\$408,751.04	\$0.00
33300	SERVICIOS DE CONSULTORÍA ADMINISTRATI	\$0.00	\$96,551.73	\$96,551.73	\$0.00	\$0.00	\$0.00	\$96,551.73
33301	SERVICIOS DE INFORMÁTICA	\$0.00	\$96,551.73	\$96,551.73	\$0.00	\$0.00	\$0.00	\$96,551.73
33302	Servicios de consultoría	\$0.00	\$27,585.21	\$27,585.21	\$0.00	\$0.00	\$0.00	\$27,585.21
33400	SERVICIOS DE CAPACITACIÓN	\$54,030.00	\$245,322.83	\$245,322.83	\$155,805.59	\$155,805.59	\$155,805.59	\$90,517.24
33401	SERVICIOS DE CAPACITACIÓN	\$54,030.00	\$245,322.83	\$245,322.83	\$155,805.59	\$155,805.59	\$155,805.59	\$90,517.24
33600	SERVICIOS DE APOYO ADMINISTRATIVO, TRA	\$63,310.08	\$48,095.71	\$111,405.79	\$58,819.58	\$58,819.58	\$58,819.58	\$52,586.21
33603	Impresiones y publicaciones oficiales	\$63,310.08	\$48,095.71	\$111,405.79	\$58,819.58	\$58,819.58	\$58,819.58	\$52,586.21
33600	SERVICIOS DE VIGILANCIA	\$0.00	\$285,000.86	\$285,000.86	\$285,000.86	\$285,000.86	\$285,000.86	\$0.00
33801	Servicio de vigilancia	\$0.00	\$285,000.86	\$285,000.86	\$285,000.86	\$285,000.86	\$285,000.86	\$0.00
34000	SERVICIOS FINANCIEROS, BANCARIOS Y CON	\$259,001.76	\$209,859.77	\$209,859.77	\$209,859.77	\$209,859.77	\$209,859.77	\$0.00
34100	SERVICIOS FINANCIEROS Y BANCARIOS	\$112,328.63	\$61,895.62	\$61,895.62	\$61,895.62	\$61,895.62	\$61,895.62	\$0.00
34101	Servicios financieros y bancarios	\$112,328.63	\$61,895.62	\$61,895.62	\$61,895.62	\$61,895.62	\$61,895.62	\$0.00
34400	SEGUROS DE RESPONSABILIDAD PATRIMONI	\$50,157.00	\$60,157.00	\$60,157.00	\$60,157.00	\$60,157.00	\$60,157.00	\$0.00
34401	Seguros de responsabilidad patrimonial y fianzas	\$50,157.00	\$60,157.00	\$60,157.00	\$60,157.00	\$60,157.00	\$60,157.00	\$0.00
34500	SEGURO DE BIENES PATRIMONIALES	\$86,516.13	\$87,806.15	\$87,806.15	\$87,806.15	\$87,806.15	\$87,806.15	\$0.00
34501	SEGUROS DE BIENES PATRIMONIALES	\$86,516.13	\$87,806.15	\$87,806.15	\$87,806.15	\$87,806.15	\$87,806.15	\$0.00
35000	SERVICIOS DE INSTALACIÓN, REPARACION,	\$686,709.52	\$12,905.12	\$679,804.50	\$623,717.03	\$623,717.03	\$623,717.03	\$50,187.41
35100	CONSERVACIÓN Y MANTENIMIENTO MENOR I	\$143,507.53	-\$24,258.66	\$119,248.87	\$81,130.43	\$81,130.43	\$81,130.43	\$38,118.44
35101	Mantenimiento y conservación de inmuebles	\$143,507.53	-\$24,258.66	\$119,248.87	\$81,130.43	\$81,130.43	\$81,130.43	\$38,118.44
35200	INSTALACIÓN, REPARACIÓN Y MANTENIMIEN	\$700.00	\$700.00	\$700.00	\$700.00	\$700.00	\$700.00	\$0.00

LIC. JÓRGE VALENZUELA PAZ
DIRECTOR DE ADMINISTRACIÓN Y FINANZAS

MITRO. JUAN MAURO CORRALES BUJAYCA
RECTOR DE LA UNIVERSIDAD



UNIVERSIDAD TECNOLÓGICA DE NOGALES
SONORA

CPCA-11-09-A

Estado Analítico del Ejercicio del Presupuesto por Capítulo del Gasto Del 01/ene./2014 Al 31/dic./2014

Fecha y hora de impresión: 12/ma./2014 07:47 p. m.

Utr supervisor
Rep: rptEstadoAnalíticoPresupuestoEgresos

Ejercicio del Presupuesto	Egresos Aprobado	Ampliaciones / (Reducciones)	Egresos Modificado	Egresos Comprometido	Egresos Devengado	Egresos Ejercido	Pagado	Subejercicio
35201	\$700.00	\$0.00	\$700.00	\$700.00	\$700.00	\$700.00	\$700.00	\$0.00
35300	\$0.00	\$28,068.97	\$28,068.97	\$28,068.97	\$16,000.00	\$15,000.00	\$16,000.00	\$12,958.97
35302	\$0.00	\$28,068.97	\$28,068.97	\$28,068.97	\$16,000.00	\$15,000.00	\$16,000.00	\$12,966.97
35500	\$23,647.05	-\$1,758.43	\$21,888.62	\$21,888.62	\$21,888.62	\$21,888.62	\$21,888.62	\$0.00
35501	\$23,647.05	-\$1,758.43	\$21,888.62	\$21,888.62	\$21,888.62	\$21,888.62	\$21,888.62	\$0.00
35700	\$50,000.00	-\$24,816.00	\$25,184.00	\$25,184.00	\$25,184.00	\$25,184.00	\$25,184.00	\$0.00
35701	\$50,000.00	-\$24,816.00	\$25,184.00	\$25,184.00	\$25,184.00	\$25,184.00	\$25,184.00	\$0.00
35800	\$448,355.04	\$11,959.00	\$460,314.04	\$460,314.04	\$460,314.04	\$460,314.04	\$460,314.04	\$0.00
35801	\$448,355.04	\$11,959.00	\$460,314.04	\$460,314.04	\$460,314.04	\$460,314.04	\$460,314.04	\$0.00
35900	\$20,500.00	-\$2,000.00	\$18,500.00	\$18,500.00	\$18,500.00	\$18,500.00	\$18,500.00	\$0.00
35901	\$20,500.00	-\$2,000.00	\$18,500.00	\$18,500.00	\$18,500.00	\$18,500.00	\$18,500.00	\$0.00
37000	\$499,919.25	-\$50,422.32	\$449,496.93	\$449,496.93	\$449,496.93	\$449,496.93	\$449,496.93	\$0,017.24
37100	\$149,132.02	-\$36,221.76	\$112,910.26	\$112,910.26	\$112,910.26	\$112,910.26	\$112,910.26	\$0.00
37101	\$149,132.02	-\$36,221.76	\$112,910.26	\$112,910.26	\$112,910.26	\$112,910.26	\$112,910.26	\$0.00
37200	\$80,851.13	-\$14,244.96	\$66,606.17	\$66,606.17	\$66,606.17	\$66,606.17	\$66,606.17	\$0.00
37201	\$80,851.13	-\$14,244.96	\$66,606.17	\$66,606.17	\$66,606.17	\$66,606.17	\$66,606.17	\$0.00
37500	\$241,327.13	-\$11,201.31	\$230,125.82	\$230,125.82	\$230,125.82	\$230,125.82	\$230,125.82	\$0.00
37501	\$163,307.13	-\$16,981.31	\$146,325.82	\$146,325.82	\$146,325.82	\$146,325.82	\$146,325.82	\$0.00
37502	\$78,020.00	\$5,780.00	\$83,800.00	\$83,800.00	\$83,800.00	\$83,800.00	\$83,800.00	\$0.00
37900	\$28,569.00	\$1,245.71	\$29,814.71	\$29,814.71	\$29,814.71	\$29,814.71	\$29,814.71	\$0.00
37901	\$28,569.00	\$1,245.71	\$29,814.71	\$29,814.71	\$29,814.71	\$29,814.71	\$29,814.71	\$0.00
38000	\$68,713.87	\$60,695.86	\$129,409.73	\$129,409.73	\$66,133.87	\$55,133.87	\$55,133.87	\$73,275.86
38200	\$65,013.87	-\$10,080.00	\$54,933.87	\$54,933.87	\$54,933.87	\$54,933.87	\$54,933.87	\$0.00
38201	\$65,013.87	-\$10,080.00	\$54,933.87	\$54,933.87	\$54,933.87	\$54,933.87	\$54,933.87	\$0.00

LIC. JORGE VALENZUELA PAZ
DIRECTOR DE ADMINISTRACIÓN Y FINANZAS

MTR. JUAN JIMURO CORRALES BUJANDA
RECTOR DE LA UNIVERSIDAD

**UNIVERSIDAD TECNOLÓGICA DE NOGALES
SONORA**

CPCA-II-09-A

Estado Analítico del Ejercicio del Presupuesto por Capítulo del Gasto Del 01/ene./2014 Al 31/dic./2014

Fecha y hora de impresión | 12/mar./2015 | 07:47 p. m.



Usu: supervisor

Rep: rptEstadoAnalíticoPresupuestoEgresos

Ejercicio del Presupuesto		Egresos Aprobado	Ampliaciones / (Reducciones)	Egresos Modificado	Egresos Comprometido	Egresos Devengado	Egresos Ejercido	Pagado	Subejercicio
38300	CONGRESOS Y CONVENCIONES	\$3,700.00	\$70,775.86	\$74,475.86	\$74,475.86	\$1,200.00	\$1,200.00	\$1,200.00	\$73,275.86
38301	CONGRESOS Y CONVENCIONES	\$3,700.00	\$70,775.86	\$74,475.86	\$74,475.86	\$1,200.00	\$1,200.00	\$1,200.00	\$73,275.86
39000	OTROS SERVICIOS GENERALES	\$1,662,772.55	\$248,195.12	\$1,910,967.67	\$1,910,967.67	\$1,829,702.92	\$1,829,702.92	\$1,829,702.92	\$81,264.75
39200	IMPUESTOS Y DERECHOS	\$1,662,772.55	\$248,195.12	\$1,910,967.67	\$1,910,967.67	\$1,829,702.92	\$1,829,702.92	\$1,829,702.92	\$81,264.75
39201	Impuestos y derechos	\$1,662,772.55	\$248,195.12	\$1,910,967.67	\$1,910,967.67	\$1,829,702.92	\$1,829,702.92	\$1,829,702.92	\$81,264.75
50000	BIENES MUEBLES, INMUEBLES E INTAN	\$16,585.74	\$7,260,245.04	\$7,276,830.78	\$5,531,805.19	\$2,198,399.76	\$2,198,399.76	\$2,124,279.16	\$5,078,431.02
51000	MOBILIARIO Y EQUIPO DE ADMINISTRACION	\$14,152.00	\$3,954,916.84	\$4,009,068.84	\$2,354,043.25	\$1,941,260.64	\$1,941,260.64	\$1,941,260.64	\$2,067,808.20
51500	Equipo de cómputo y de tecnologías de la informac	\$14,152.00	\$2,623,134.44	\$2,637,286.44	\$1,992,260.65	\$1,802,478.24	\$1,802,478.24	\$1,802,478.24	\$854,808.20
51501	Equipo de computo y de tecnologías de la informac	\$14,152.00	\$2,623,134.44	\$2,637,286.44	\$1,992,260.65	\$1,802,478.24	\$1,802,478.24	\$1,802,478.24	\$854,808.20
51900	Otros mobiliarios y equipos de administración	\$0.00	\$1,371,782.40	\$1,371,782.40	\$371,782.40	\$138,782.40	\$138,782.40	\$138,782.40	\$1,233,003.00
51901	Otros mobiliarios y equipo de administración	\$0.00	\$210,000.00	\$210,000.00	\$210,000.00	\$0.00	\$0.00	\$0.00	\$210,000.00
51902	Mobiliario y equipo para escuelas, laboratorios y la	\$0.00	\$1,161,782.40	\$1,161,782.40	\$161,782.40	\$138,782.40	\$138,782.40	\$138,782.40	\$1,023,000.00
53000	EQUIPO E INSTRUMENTAL MEDICO Y DE LABO	\$0.00	\$57,048.00	\$57,048.00	\$57,048.00	\$0.00	\$0.00	\$0.00	\$57,048.00
53200	Instrumental médico y de laboratorio	\$0.00	\$57,048.00	\$57,048.00	\$57,048.00	\$0.00	\$0.00	\$0.00	\$57,048.00
53201	Instrumental médico y de laboratorio	\$0.00	\$57,048.00	\$57,048.00	\$57,048.00	\$0.00	\$0.00	\$0.00	\$57,048.00
54000	VEHICULOS Y EQUIPO DE TRANSPORTE	\$0.00	\$856,656.52	\$856,656.52	\$856,656.52	\$0.00	\$0.00	\$0.00	\$856,656.52
54900	Otros equipos de transporte	\$0.00	\$856,656.52	\$856,656.52	\$856,656.52	\$0.00	\$0.00	\$0.00	\$856,656.52
54901	OTROS EQUIPOS DE TRANSPORTE	\$0.00	\$856,656.52	\$856,656.52	\$856,656.52	\$0.00	\$0.00	\$0.00	\$856,656.52
56000	MAQUINARIA, OTROS EQUIPOS Y HERRAMIE	\$2,433.74	\$2,099,193.62	\$2,101,617.42	\$2,101,617.42	\$14,699.12	\$14,699.12	\$14,699.12	\$2,086,918.30
56200	Maquinaria y equipo industrial	\$0.00	\$2,086,918.30	\$2,086,918.30	\$2,086,918.30	\$0.00	\$0.00	\$0.00	\$2,086,918.30
56201	Maquinaria y equipo industrial	\$0.00	\$2,086,918.30	\$2,086,918.30	\$2,086,918.30	\$0.00	\$0.00	\$0.00	\$2,086,918.30
55700	Herramientas y máquinas-herramienta	\$2,433.74	\$12,265.38	\$14,699.12	\$14,699.12	\$14,699.12	\$14,699.12	\$14,699.12	\$0.00
55701	Herramientas	\$2,433.74	\$12,265.38	\$14,699.12	\$14,699.12	\$14,699.12	\$14,699.12	\$14,699.12	\$0.00
59000	ACTIVOS INTANGIBLES	\$0.00	\$242,440.00	\$242,440.00	\$242,440.00	\$242,440.00	\$242,440.00	\$242,440.00	\$0.00

LIC. JORGE VALDEZUELA PAZ
DIRECTOR DE ADMINISTRACION Y FINANZAS

Mtro. JUAN MAJRO CERRALES BULANDA
RECTOR DE LA UNIVERSIDAD

UNIVERSIDAD TECNOLÓGICA DE NOGALES
SONORA

CPCA-I-09-A

Estado Analítico del Ejercicio del Presupuesto por Capítulo del Gasto Del 01/ene./2014 Al 31/dic./2014

Fecha y hora de Impresión | 21/mar./2015
07:47 a. m.

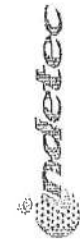


Usr: supervisor
Rep: rptEstadoAnalíticoPresupuestoEgresos

Ejercicio del Presupuesto		Egresos Aprcbad	Ampliaciones / (Reducciones)	Egresos Vc-dificado	Egresos Comprometido	Egresos Devengado	Egresos Ejercicio	Pagado	Subejercicio
59100	Software	\$0.00	\$242,440.00	\$242,440.00	\$242,440.00	\$242,440.00	\$242,440.00	\$168,319.40	\$0.00
59101	SOFTWARE	\$0.00	\$242,440.00	\$242,440.00	\$242,440.00	\$242,440.00	\$242,440.00	\$168,319.40	\$0.00
Total		\$52,853,743.00	\$20,460,351.52	\$73,314,094.52	\$71,058,815.84	\$67,087,242.02	\$67,087,242.02	\$68,506,864.72	\$6,223,652.50

LIC. JORGE VALENZUELA PAZ
DIRECTOR DE ADMINISTRACION Y FINANZAS

VITRO. JUAN MAURO CORRALES BUJANCA
RECTOR DE LA UNIVERSIDAD



**UNIVERSIDAD TECNOLÓGICA DE NOGALES
SONORA**

CPCA-II-09-B

Estado Analítico del Ejercicio Presupuesto de Egresos
Ente Público / Clasificación Económica / Tipo de Gasto A1.31/dic./2014

Fecha y hora de impresión: 21/mar./2015 3:19 p. m.

Usu: supervisor
Rep: rptEstadoPresupuestoEgresos_CL2

Concepto	Egresos			Pagado	Subejercicio
	Aprobado	Modificado	Devengado		
1 Gasto Corriente	\$52,323,697.26	\$66,028,803.74	\$64,855,534.03	\$56,745,277.33	\$1,173,269.71
2 Gasto de Capital	\$25,045.74	\$7,285,290.78	\$2,231,707.99	\$2,57,667.89	\$5,653,682.79
Total	\$52,653,743.00	\$73,314,094.52	\$67,087,242.02	\$59,306,864.72	\$6,223,952.50

~~LIC. JORGE VALENZUELA PAZ~~
DIRECTOR DE ADMINISTRACION Y FINANZAS

~~Mtro. JUAN BAURO CORRALES BUJANDA~~
RECTOR DE LA UNIVERSIDAD

UNIVERSIDAD TECNOLÓGICA DE NOGALES
SONORA

Estado Analítico del Ejercicio Presupuesto de Egresos
Ramo o Dependencia / Unidad Responsable: Ai 31/dic./2014



U: sr. supervisor
Rep: rptEstadoPresupuestoEgresos_DP_UA_A

Fecha y hora de impresión: 12/ma/2015 07:57 p. m.

Ejercicio del Presupuesto	Egreso Aprobado	Ampliaciones / (Reducciones)	Egreso Modificado	Egreso Comprometido	Egreso Devengado	Egreso Ejercicio	Egreso Pagado	Subejercicio
Sin Ramo/Dependencia								
01 ADMINISTRACION Y FINANZAS	\$20,659,656.30	\$13,491,843.14	\$34,151,609.44	\$31,987,531.76	\$28,769,959.94	\$28,769,959.94	\$22,769,629.57	\$5,421,862.50
02 VINCULACION	\$2,727,853.37	\$236,875.26	\$2,964,738.63	\$2,364,738.63	\$2,778,739.63	\$2,778,739.63	\$2,623,752.08	\$185,000.00
03 EXTENSION UNIVERSITARIA	\$1,759,338.41	\$642,563.97	\$2,411,922.38	\$2,411,922.38	\$2,031,922.38	\$2,061,922.38	\$1,947,234.26	\$350,000.00
04 PLANEACION Y EVALUACION	\$1,244,456.26	\$191,639.64	\$1,436,095.90	\$1,436,095.90	\$1,436,095.90	\$1,436,095.90	\$1,370,331.63	\$0.00
05 APOYO EDUCATIVO	\$3,729,306.09	\$955,324.23	\$4,684,630.35	\$4,684,630.35	\$4,415,630.35	\$4,415,630.35	\$4,246,643.07	\$269,000.00
06 OPERACIONES COMERCIALES INTERNACIONALES	\$6,445,035.54	\$1,912,293.54	\$8,357,329.08	\$8,357,329.08	\$8,357,329.08	\$8,357,329.08	\$7,860,403.66	\$0.00
07 SISTEMAS PRODUCTIVOS	\$5,072,852.33	\$1,218,652.23	\$6,291,504.53	\$6,291,504.53	\$6,291,504.53	\$6,291,504.53	\$5,905,364.50	\$0.00
08 MECATRONICA Y TIC	\$7,023,829.34	\$1,031,377.34	\$8,055,306.38	\$8,055,306.38	\$8,055,306.38	\$8,055,306.38	\$7,566,375.00	\$0.00
10 MANTENIMIENTO INDUSTRIAL	\$4,741,165.35	\$779,762.47	\$5,520,927.83	\$5,520,927.83	\$4,920,957.83	\$4,920,957.83	\$4,622,624.92	\$0.00
Sin Ramo/Dependencia	\$52,853,743.00	\$20,460,351.52	\$73,314,094.52	\$71,109,813.84	\$67,087,242.02	\$67,087,242.02	\$58,663,864.72	\$6,226,852.50
Total Fina.	\$52,853,743.00	\$20,460,351.52	\$73,314,094.52	\$71,109,813.84	\$67,087,242.02	\$67,087,242.02	\$58,663,864.72	\$6,226,852.50

LIC. JORGE VALENZUELA PAZ
DIRECTOR DE ADMINISTRACION Y FINANZAS

~~MITRO-SAN MAURO CORRALES SUJANDA~~
RECTOR DE LA UNIVERSIDAD

UNIVERSIDAD TECNOLÓGICA DE NOGALES
SONORA

Estado Analítico del Ejercicio Presupuesto de Egresos
Ente Público / Clasificación Funcional (Finalidad y Función) Al 31/dic./2014

Fecha y hora de Impresión: 21/12/2015 10:20 p. m.



User: supervisor
Rep: rptEstadoPresupuestoEgresos_FNS

Concepto	Egresos					
	Aprobado	Ampliaciones (Reducciones)	Modificado	Devengado	Pagado	Subejercicio
2000 DESARROLLO SOCIAL	\$52,853,743.00	\$20,460,351.52	\$73,314,094.52	\$67,087,242.02	\$58,906,854.72	\$5,226,852.50
2500 EDUCACIÓN	\$52,853,743.00	\$20,460,351.52	\$73,314,094.52	\$67,087,242.02	\$58,906,854.72	\$6,226,852.50
Total	\$52,853,743.00	\$20,460,351.52	\$73,314,094.52	\$67,087,242.02	\$58,906,854.72	\$6,226,852.50

LIC. JORGE VALENZUELA PAZ
DIRECTOR DE ADMINISTRACIÓN Y FINANZAS

Mtro. JUAN MARCO CORRALES BUJANDA
RECTOR DE LA UNIVERSIDAD

Sistema Estatal de Evaluación
 Conciliación entre los Egresos Presupuestarios y los Gastos Contables
 UNIVERSIDAD TECNOLÓGICA DE NOGALES, SONORA
 al 31 de Diciembre de 2014
 (PESOS)

CPCA-II-09-D

CUENTA PÚBLICA ANUAL 2014

1. Total de Egresos Presupuestarios		67,087,242.02
(MENOS)		
2. Egresos Presupuestarios no contables		2,198,399.76
Mobiliario y equipo de administración	1,802,478.24	
Mobiliario y equipo educacional y recreativo	138,782.40	
Equipo e Instrumental médico y de laboratorio		
Vehículos y equipo de transporte		
Equipo de defensa y seguridad		
Maquinaria, otros equipos y herramientas	14,699.12	
Activos biológicos		
Bienes inmuebles		
Activos intangibles	242,440.00	
Obra pública en bienes propios		
Acciones y participaciones de capital		
Compra de títulos y valores		
Inversiones en fideicomisos, mandatos y otros análogos		
Provisiones para contingencias y otras erogaciones especiales		
Armonización de la deuda pública		
Adeudos de ejercicios fiscales anteriores (ADEFAS)		
Otros Egresos Presupuestales No Contables		
(MAS)		
3. Gastos contables no presupuestarios		213,115.03
Estimaciones, depreciaciones, deterioros, obsolescencia y amortizaciones	213,115.03	
Provisiones		
Disminución de Inventarios		
Aumento por insuficiencia de estimaciones por pérdida o deterioro u obsolescencia		
Aumento por insuficiencia de provisiones		
Otros gastos		
Otros Gastos Contables No Presupuestales		
4. Total de Gasto Contable (4= 1 - 2 + 3)		65,101,957.29

~~LIC. JORGE VALENZUELA PAZ
 DIRECTOR DE ADMINISTRACION Y FINANZAS~~

~~MTRO. JUAN MAURO CORRALES BUJANDA
 RECTOR DE LA UNIVERSIDAD~~

Sistema Estatal de Evaluación
Endeudamiento Neto
 UNIVERSIDAD TECNOLÓGICA DE NOGALES, SONORA
 al 31 de Diciembre de 2014
 (pesos)

CPCA-II-10

CUENTA PÚBLICA ANUAL 2014

Identificación del crédito o Instrumento	Contratación / Colocación	Amortización	Endeudamiento Neto
	A	B	C=A-B
Créditos Bancarios			
1			
2			
3			
4			
5			
6			
7			
8			
9			
10			
Total Créditos Bancarios	0	0	0
Otros Instrumentos de Deuda			
1			
2			
3			
4			
5			
6			
7			
8			
9			
10			
Total Otros Instrumentos de Deuda	0	0	0
TOTAL			

IIC. JORGE VALENZUELA PAZ
 DIRECTOR DE ADMINISTRACION Y FINANZAS

MTRO. JUAN MAURO CARRALES BUJANDA
 RECTOR DE LA UNIVERSIDAD

Sistema Estatal de Evaluación
Intereses de la Deuda
UNIVERSIDAD TECNOLÓGICA DE NOGALES, SONORA
al 31 de Diciembre de 2014
(pesos)

CPCA-II-11

CUENTA PÚBLICA ANUAL 2014

Identificación del crédito o instrumento	Devengado	Pagado
Créditos Bancarios		
1		
2		
3		
4		
5		
6		
7		
8		
9		
10		
* Total de Intereses Créditos Bancarios	0	0
Otros Instrumentos de Deuda		
1		
2		
3		
4		
5		
6		
7		
8		
9		
10		
Total Intereses Otros Instrumentos de Deuda	0	0
TOTAL		

LIC. JORGE VALENZUELA PAZ
DIRECTOR DE ADMINISTRACION Y FINANZAS

MTRO. JUAN MAURO CORRALES BUJANDA
RECTOR DE LA UNIVERSIDAD



UNIVERSIDAD TECNOLÓGICA DE NOGALES
SONORA

Indicadores de Postura Fiscal
del 01/ene./2014 al 31/dic./2014

CPCA-II-12

Usu: supervisor
Rep: rptIndicadoresPosturaFiscal

Fecha y hora de Impresión: 12/mar./2015 04:28 p. m.

Concepto	Estimado	Devengados	Pagado
I. Ingresos Presupuestarios (I=1+2)	\$52,853,743.00	\$61,699,356.48	\$61,699,356.4
1. Ingresos del Gobierno de la Entidad Federativa 1	\$40,150,364.79	\$56,137,287.17	\$56,137,287.1
2. Ingresos del Sector Paraestatal 1	\$3,703,378.21	\$5,562,069.31	\$5,562,069.3
II. Egresos Presupuestarios (II=3+4)	\$0.00	\$0.00	\$0.00
3. Egresos del Gobierno de la Entidad Federativa 2	\$0.00	\$0.00	\$0.0
4. Egresos del Sector Paraestatal 2	\$0.00	\$0.00	\$0.0
III. Balance Presupuestario (Superávit o Déficit) (III = I - II)	\$52,853,743.00	\$61,699,356.48	\$61,699,356.4

Concepto	Estimado	Devengados	Pagado
III. Balance Presupuestario (Superávit o Déficit)	\$52,853,743.00	\$61,699,356.48	\$61,699,356.4
IV. Intereses, Comisiones y Gastos de la Deuda	\$0.00	\$0.00	\$0.00
V. Balance Primario (Superávit o Déficit) (V= III - IV)	\$52,853,743.00	\$61,699,356.48	\$61,699,356.4

Concepto	Estimado	Devengados	Pagado
A. Financiamiento	\$0.00	\$0.00	\$0.00
B. Amortización de la deuda	\$0.00	\$0.00	\$0.00
C. Endeudamiento ó desendeudamiento (C = A - B)	\$0.00	\$0.00	\$0.00

LIC. JORGE VALENZUELA PAZ
DIRECTOR DE ADMINISTRACION Y FINANZAS

MTRO. JUAN MAURO CORRALES BUJANDA
RECTOR DE LA UNIVERSIDAD

SISTEMA ESTATAL DE EVALUACION

UNIVERSIDAD TECNOLÓGICA DE NOGALES, SONORA
 INFORME DE AVANCE PROGRAMÁTICO-PRESUPUESTAL DEL EJERCICIO 2014

CUENTA PÚBLICA ANUAL 2014

CLAVE PROGRAMÁTICA				D E S C R I P C I O N	UNIDAD MEDIDA	ORIGINAL (1)	ANUAL		TOTAL METAS Y RECURSOS			SUBERENCIO (6 = 3 - 4)	% AVANCE
DP	LUR	FL	FN				AMPLIACIONES REDUCCIONES (2)	MODIFICACIONES (3 a 1 + 2)	DEVENGADO (4)	REALIZADO / PAGADO (5)			
				20	Actividades culturales		9	9	7	7	77.78%	2	77.78%
				21	Actividades deportivas		9	9	9	9	100.00%	0	100.00%
				22	Programa de radio		48	48	48	48	100.00%	0	100.00%
				23	Transporte local y foráneo a las alumnas de la UTN		12	12	12	12	100.00%	0	100.00%
				24	CREAR ECUCATIVA EN LA ZONA DE INFLUENCIA		100%	100%	100.00%	100.00%	100.00%	0	100.00%
				25	UTILIZAR A 100% LA CAPACIDAD TECNICA		1	1	1	1	100.00%	0	100.00%
				26	CONSECUACION DE LA PLANEACION Y EVALUACION INSTITUCIONAL		1	1	1	1	100.00%	0	100.00%
				27	Elaboración del PDA 2015		3	3	3	3	100.00%	0	100.00%
				28	Seguimiento al PDA 2014		3	3	3	3	100.00%	0	100.00%
				29	Asignación de la base de datos		3	3	3	3	100.00%	0	100.00%
				30	Elaboración de formato B1		1	1	1	1	100.00%	0	100.00%
				31	Elaboración de formato B2		1	1	1	1	100.00%	0	100.00%
				32	MANTENIMIENTO DE LA CERTIFICACION Y DEL SISTEMA DE GESTION DE LA CALIDAD Y MEJORA		1	1	1	1	100.00%	0	100.00%
				33	CONVITAJA DE LOS PROCESOS DE GESTION		2	2	2	2	100.00%	0	100.00%
				34	Realización y seguimiento de auditorías internas		2	2	2	2	100.00%	0	100.00%
				35	Atención y seguimiento de auditorías de vigilancia		2	2	2	2	100.00%	0	100.00%
				36	MEJORAMIENTO Y ACTUALIZACION DEL MARCO JURIDICO		1	1	1	1	100.00%	0	100.00%
				37	Revisión de reglamentos existentes		1	1	1	1	100.00%	0	100.00%
				38	Revisión y actualización del Portal de la Ley de Transparencia		1	1	1	1	100.00%	0	100.00%
				39	Atención solicitudes de información		1	1	1	1	100.00%	0	100.00%
				40	DECARBONIZACIÓN DEL PERSONAL DE UTY		1	1	1	1	100.00%	0	100.00%
				41	Elaboración programa de capacitación anual		1	1	1	1	100.00%	0	100.00%
				42	Profesores con perfil de pagado		1	1	1	1	100.00%	0	100.00%
				43	Evaluación al desempeño docente		1	1	1	1	100.00%	0	100.00%
				44	SISTEMAS DE RECURSOS HUMANOS Y SU APLICACIÓN EFICIENTE		1	1	1	1	100.00%	0	100.00%
				45	Elaboración de subproyectos de presupuesto		1	1	1	1	100.00%	0	100.00%
				46	Registro, medición y observación de ingresos y egresos		1	1	1	1	100.00%	0	100.00%
				47	Totál		39	39	38	38	97.44%	1	97.44%

Lic. Jorge Vaquerón Paz
 Director de Administración y Finanzas

Mtro. Mauro Coronado Quijada
 Encargado

Sistema Estatal de Evaluación
Análisis Programático-Presupuestal
UNIVERSIDAD TECNOLÓGICA DE NOGALES, SONORA
al 31 de Diciembre de 2014
(PESOS)

CPCA-III-13-A

CUENTA PÚBLICA ANUAL 2014

El Presupuesto esta conformado por Presupuesto Federal notificado por medio de oficio 500/2014-0170 y presupuesto Estatal notificado con oficio 03/14, así como por \$4,083,069.79 de Ingresos Propios.


Los recursos se distribuyeron de la siguiente manera

1000	48,488,954.78
2000	1,275,761.47
3000	7,017,869.31
5000	2,124,279.16

En el capítulo 5000 la aplicación corresponde a Fondos Federales, etiquetados para la adquisición de Equipo para los Talleres y Laboratorios de la Universidad.

Los informes trimestrales no se realizaron tal y como se establece en la normatividad, debido a que el proceso de transición a la Nueva Contabilidad Gubernamental, fue un proceso lento, los estados financieros que sirven de insumo para la elaboración de estos informes se realizaron los primeros 9 informes mensuales se elaboraron en el mes de Noviembre y los últimos tres meses correspondientes a Octubre Noviembre y Diciembre se concluyeron en el mes de febrero y marzo, lo que provocó que tanto la información trimestral como el presente Informe se retrasara en su elaboración y entrega.

1. La meta 1 superó lo programado, por la captación de más matrícula, para el primer cuatrimestre, y la reducción de deserción, ésta no es acumulable
2. En el cumplimiento de la meta 8 se generó un grupo de nuevo ingreso en el mes de enero por lo que se superó esa meta.
3. Se logró gestionar y alcanzar un número superior de becas beneficiando así a la comunidad estudiantil.
4. La meta 10 y 11 se invirtió el cumplimiento debiendo quedar o ejercido en la meta 10 el tercer trimestre y 1 ejercido en la meta 11 del mismo trimestre.
5. En el segundo trimestre la meta 12 se programó tramitar 600 títulos, sin embargo se tramitaron ante la Dirección General de Profesiones 446 documentos para acreditar su título, esto se debe a múltiples factores, como el que los alumnos no hayan concluido satisfactoriamente sus estudios, que no cuentan con algún documento requerido, etc.
6. En la programación se señaló que para la meta 13 se cumpliría un con total de 12 propuestas de servicios de capacitación, sin embargo de acuerdo a la información otorgada por la Dirección de Vinculación señalaron haber realizado 16 propuestas.
7. El caso de la partida 14 nos señala el Director de Vinculación que se realizaron más visitas a empresas que las programadas, con el fin de dar a conocer el Modelo educativo, así como las ventajas de tener convenio con nuestra Institución, lo que ha provocado que también la meta 15 se superara con relación a la programada en la firma de convenios.
8. Las metas 19, 20 y 21 correspondientes a la dirección de Extensión Universitaria, en la segundo trimestre no habían mostrado evidencia de haberse cumplido, motivo por el que se señaló cero cumplimiento en ese Informe, sin embargo por ser actividades relacionadas a la atención estudiantil sí se dio cumplimiento al respecto, por ese motivo en el presente informe se acumula el total de cumplimiento real, se cuenta con la evidencia que sustenta tal hecho.
9. La meta 24 no es acumulable, motivo por el que se muestra 100% de cumplimiento.



10. La meta 25 se concluyó en el cuarto trimestre.

11. La meta 26 también se cumplió en el tercer trimestre sin se llevó a cabo y erróneamente se omitió no informarse en el segundo trimestre.

12. La meta 27 también se cumplió solo que no presentaron en el momento de elaborar el Informe del segundo trimestre.

13. En relación a las auditorías Internas del sistema de gestión de calidad, se contempló el no llevarse a cabo la segunda de ese año, por los tiempos tan cerrados al cierre del año.

14. El programa anual de capacitación referente a la meta 35 no se elaboró atendiendo el Decreto de Austeridad, emitido por el Gobierno del Estado.

15. La meta 36 no es acurrilable, son el total de profesores con grado académico de posgrado.

16. Los estados financieros correspondientes a los últimos meses fueron elaborados en el presente trimestre. Motivo por el que se ha retrasado la generación de este informe.

17. En los Informes trimestrales correspondiente al segundo trimestre la aplicación de los Ingresos Propios se indicó que se ejerció la cantidad de \$ 1,105,030.70 en el mes de Mayo, siendo realmente la cantidad de \$184,712.56.

~~Lic. Jorge Valenzuela Paz
Director de Administración y Finanzas~~

~~Mtro. Mauro Corrales Bujanda
Rector~~

Sistema Estatal de Evaluación
 Relación de cuentas Bancarias Productivas Específicas
 UNIVERSIDAD TECNOLÓGICA DE NOGALES, SONORA
 del 1 de Enero al 31 de Diciembre de 2014
 (pesos)

CPCA-IV-16

CUENTA PÚBLICA ANUAL 2014

Fondo, Programa o Convenio	Datos de la Cuenta Bancaria	
	Institución Bancaria	Número de Cuenta
1 FONDO DE APOYO A LA CALIDAD 2011	BANCOMER BBVA	2038602/30
2 FONDO DE APOYO A LA CALIDAD 2012	SCOTIABANK INVERLAT	60364
3 FONDO DE APOYO A LA CALIDAD 2013	SCOTIABANK INVERLAT	07018104-3
4 FONDO DE APOYO A LA INFRAESTRUCTURA 2012	BANCOMER BBVA	2040990701
5 RECURSOS PROMEP	BANCOMER BBVA	2041561286
6 RECURSOS ProExOEEES	SCOTIABANK INVERLAT	70200445
7 FONDO DE OPERACIÓN DE UNIVERSIDAD 1	SCOTIABANK INVERLAT	07007842-8
8 FONDO DE OPERACIÓN DE UNIVERSIDAD 2	BANCOMER BBVA	203814080
9 FONDO DE OPERACIÓN DE UNIVERSIDAD 3	DANAMEX	7515995304

~~I.C. JORGE VALENZUELA PAZ
 DIRECTOR DE ADMINISTRACIÓN Y FINANZAS~~

~~Mtro. JUAN MAURO CARRALES BUJANDA
 RECTOR DE LA UNIVERSIDAD~~

Sistema Estatal de Evaluación
Relación de Bienes que Componen su Patrimonio
Ente XXXXXX

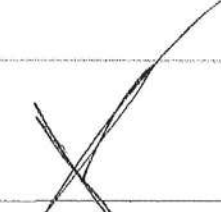
CPCA-IV-17


del 1 de Enero al 31 de Diciembre de 2014
(pesos) CUENTA PÚBLICA ANUAL 2014

Código	Descripción del Bien	Valor HISTORICO
6.1.1-000055	REGULADOR SERIE E00D53417	\$ 306.90
6.1.1-001489	BOCINAS MARCA LANIX 03-M-0565547-C	\$
6.1.1-001686	MINI IMPRESORA, EPSON, D6JG136661 SUSTITUYE POR MCA. ZCDRA S. 47612853	\$ 4,473.60
6.1.3-002008	CESTO PARA PAPELES, MARCA MEDINA, MODELO M10100031	\$ 103.60
6.1.1-001692	BATERIA BACK UP, MARCA APC, SERIE AB0419122831	\$ 672.00
6.1.3-003017	SILLON EJECUTIVO COLOR NEGRO MARCA RFQUIF7 MODELO RE 1800	\$ 2,687.50
6.1.3-001789	SILLA ESPECIAL TIPO CAPCE, MARCA MEDINA, MODFIO M10100009	\$ 414.00
6.1.3-001733	SILLA ESPECIAL TIPO CAPCE, MARCA MEDINA, MODFIO M10100009	\$ 414.00
6.1.10-000130	LECTOR OPTICO, PORTATIL, MARCA METROLOGIC, MODFIO SCANPAL 2G, SERIE 9904	\$ 7,250.75
6.1.3-003566	CONJUNTO SECRETARIAL MARCA MUEBLES Y SERVICIOS MODFIO MYS-CPS160	\$ 8,455.95
6.1.3-003517	CRUCENZA CON 2 PEDESTALES MARCA MUEBLES Y SERVICIOS MODELO MYS-C2P180	\$ 3,383.30
6.1.3-003850	ARCHIVERO DE TRES GAVETAS VERTICAL TAMAÑO OFICIO MCA. MUEBLES Y SERVICIOS MO	\$ 3,383.30
6.1.3-004207	CARGADOR DE BATERIA MODELO SCANPAL 2, SERIE 99 99011	\$ 2,440.00
6.1.1.1-001498	MONITOR MARCA LANIX MODELO AL150 SERIE 38A4501054	\$
6.1.1.1-001499	TECLADO MARCA LANIX SERIE C0401188761	\$
6.1.1.10-000013	GRABADORA, MARCA AIWA	\$ 2,099.00
6.1.1.3-002118	SILLA SECRETARIAL, DE TELA NEGRA, MARCA REQUIEZ, MODELO M10100007	\$ 1,322.50
6.1.1.3-004003	ENCUADERNADORA DE ARILLOS METALICOS, MARCA ACCO CBC, MOD. MINI WIRE 130, SERIE I30RM31072223	\$ 3,573.63
6.1.1.1-001698	IMPRESORA, HP BUSINESS INKJET 1200, SERIE TH4AS1100V	\$ 4,517.39
6.1.1.1 001894	BACK UP ES 350VA 200WATTS MARCA APC, SERIE: 3B0722X36525	\$ 599.50
6.1.1.3-001109	MESA PARA IMPRESORA	\$ 225.00
6.1.1.3 001110	ESCRITORIO SECRETARIAL CON FORMAICA	\$ 1,295.00
6.1.1.1 002035	C.P.U. MARCA HP, MODELO: DC7900 SERIE: MXJ924021R	\$ 16,502.50
6.1.1.1-002036	TECLADO MARCA HP, MODELO: KB-0316 SERIE: BC3370GGAX83DD	\$
6.1.1.1-002034	MONITOR DE 17" MARCA HP, MODELO: L1710 SERIE: CNC908PMNH	\$
6.3.3-001105	LIBRERO HORIZONTAL PUERTAS DE CRISTAL	\$ 760.00
6.3.3-001124	ARCHIVERO DE TRES GAVETAS	\$ 800.00
6.3.3-001120	ARCHIVERO DE TRES GAVETAS	\$ 800.00
6.3.3-003020	ARCHIVERO VERTICAL 3 GABETAS MARCA ZAMOFI MODELO ZAM 4G	\$ 2,639.25
6.3.3-000903	SILLA SECRETARIAL	\$ 669.26
6.3.3-002016	CESTO PARA PAPELES, MARCA MEDINA, MODELO M10100031	\$ 103.50
6.3.3-003019	ARCHIVERO VERTICAL 3 GAVETAS MARCA ZAMOFI MODELO ZAM-4G	\$ 2,639.25
6.3.3-004013	ANAQUEL TIPO ESQUELETO CON 4 POSTES DE 2.20 MTS DE ALTO, MARCA IBARRA, M	\$ 3,251.16
6.3.3-004014	ANAQUEL TIPO ESQUELETO CON 4 POSTES DE 2.20 MTS DE ALTO, MARCA IBARRA, M	\$ 3,251.16
6.3.3-004015	ANAQUEL TIPO ESQUELETO CON 4 POSTES DE 2.20 MTS DE ALTO, MARCA IBARRA, M	\$ 3,251.16
6.3.3-004016	ANAQUEL TIPO ESQUELETO CON 4 POSTES DE 2.20 MTS DE ALTO, MARCA IBARRA, M	\$ 3,251.16
6.3.3-004017	ANAQUEL TIPO ESQUELETO CON 4 POSTES DE 2.20 MTS DE ALTO, MARCA IBARRA, M	\$ 3,251.16
6.3.3-004018	ANAQUEL TIPO ESQUELETO CON 4 POSTES DE 2.20 MTS DE ALTO, MARCA IBARRA, M	\$ 3,251.16
6.3.3-004019	ANAQUEL TIPO ESQUELETO CON 4 POSTES DE 2.20 MTS DE ALTO, MARCA IBARRA, M	\$ 3,251.16
6.3.3-004020	ANAQUEL TIPO ESQUELETO CON 4 POSTES DE 2.20 MTS DE ALTO, MARCA IBARRA, M	\$ 3,251.16
6.3.3 004021	ANAQUEL TIPO ESQUELETO CON 4 POSTES DE 2.20 MTS DE ALTO, MARCA IBARRA, M	\$ 3,251.16
6.3.3 004022	ANAQUEL TIPO ESQUELETO CON 4 POSTES DE 2.20 MTS DE ALTO, MARCA IBARRA, M	\$ 3,251.16
6.3.3 004023	ANAQUEL TIPO ESQUELETO CON 4 POSTES DE 2.20 MTS DE ALTO, MARCA IBARRA, M	\$ 3,251.16
6.3.3 004024	ANAQUEL TIPO ESQUELETO CON 4 POSTES DE 2.20 MTS DE ALTO, MARCA IBARRA, M	\$ 3,251.16
6.3.3 004025	ANAQUEL TIPO ESQUELETO CON 4 POSTES DE 2.20 MTS DE ALTO, MARCA IBARRA, M	\$ 3,251.16

9

	MEDIANTE TECNOLOGIA DE UPLINK FAST/ BACKBONECSUF, SEP Y UDLD.	
7.9.5-000009 5/12	GABINETES DE PARED DE 3 PIEZAS CON BISAGRAS PUERTA DE CRISTAL REFORZADA Y CERRADURA CON LLAVE PARA MONTAR DISPOSITIVOS DE 19" CON DIMENSIONES DE 40" X 24" X 20" DEBERAN INCLUIR SET DE DOS ABANICOS CADA UNO.	
7.9.5-000009 8/12	FUENTES DE PODER ININTERRUMPIBLE PARA GABINETE DE PARED APROPIADA PARA RACK DE 19" 110-130 VAC 60 HERTZ, 450 WATTS.	
6.1.5-000008	SWITCH DE 24 PUERTOS 10/100 PARA CABLEADO PAR TRENZADO Y 2 PUERTOS PARA GIGABIT ETHERNET BASE 10 EN GBIC INCLUYE 2 PUERTOS TIPO GBIC 1000 BASE SX DE CLASE EMPRESARIAL APILABLE Y MONTABLE EN RACK DE 19" MULTICA, CON REDUNDANCIA SUPERIOR PARA RESPALDO EN CASO DE FALLAS MEDIANTE TECNOLOGIA DE UPLINK FAST/ BACKBONE CSUF, SEP, UDI D MARCA CISCO SYSTEM MODELO CATALYST WS-C3550-24-EMI	\$ 64,862.30
6.1.5-000009 6/12	GABINETES DE PARED DE 3 PIEZAS CON BISAGRAS PUERTA DE CRISTAL REFORZADA Y CERRADURA CON LLAVE PARA MONTAR DISPOSITIVOS DE 19" CON DIMENSIONES DE 40" X 24" X 20" DEBERAN INCLUIR SET DE DOS ABANICOS CADA UNO.	
6.1.5-000009 9/12	FUENTES DE PODER ININTERRUMPIBLE PARA GABINETE DE PARED APROPIADA PARA RACK DE 19" 110-130 VAC 60 HERTZ, 450 WATTS.	
	AEROCOOLER WINDCOOL 4500-5000 P.C.M LATERAL	\$ 3,350.00
	AEROCOOLER WINDCOOL 4500-5000 P.C.M LATERAL	\$ 3,350.00
	AEROCOOLER WINDCOOL 4500-5000 P.C.M LATERAL	\$ 3,350.00
	AEROCOOLER WINDCOOL 4500-5000 P.C.M LATERAL	\$ 3,350.00
	VERIFICACION DE INSTALACIONES ELECTRICAS, DOCEENCIA II	\$ 27,301.00


 Lic. Jorge Valenzuela Paz
 Dir. de Administracion y Finanzas


 M.D. Juan Mauro Corrales Bujanda
 Rector



Usr: supervisor
 Rep: rpt:EstadoVariacionHacienda

UNIVERSIDAD TECNOLÓGICA DE NOGALES
 SONORA
 ESTADO DE VARIACIONES EN LA HACIENDA PÚBLICA
 Al 31/dec/2014

CPCA-PC2

Fecha y hora de impresión: 12/mar/2015 03:55 c. m.

Concepto	Hacienda Pública/ Patrimonio Contribuido	Hacienda Pública/ Patrimonio Generado	Ajustes por Cambios de Valor	Total
	De Ejercicios Anteriores	De Ejercicio		
LIC. JORGE VALENZUELA PAZ DIRECTOR DE ADMINISTRACION Y FINANZAS		VTO. JUAN MAURE CORRALES BUANDA RECTOR DE LA UNIVERSIDAD		