



GUADALAJARA, HERMOSILLO, LEÓN, LOS MICHES, MÉXICO, MONTERREY, Tijuana

INSTITUTO TECNOLÓGICO SUPERIOR DE CAJEME (ITESCA)

DICTAMEN DE ESTADOS FINANCIEROS

AL 31 DE DICIEMBRE DE 2014



INSTITUTO TECNOLÓGICO SUPERIOR DE CAJEME (ITESCA)

DICTAMEN DE ESTADOS FINANCIEROS AL
31 DE DICIEMBRE DE 2014

CONTENIDO

- 1.- Dictamen
- 2.- Estado de Situación Financiera
- 3.- Estado de Actividades
- 4.- Estado de Variaciones en la Hacienda Pública
- 5.- Estado de Flujo de Efectivo
- 6.- Estado Analítico del Activo
- 7.- Estado Analítico de la Deuda
- 8.- Estado Analítico de Ingresos
- 9.- Estado Analítico del Ejercicio del Presupuesto de Egresos
- 10.- Estados e Informes Programáticos
- 11.- Notas a los Estados Financieros

C.P.C. José Othón Ramos Rodríguez

INFORME DEL AUDITOR INDEPENDIENTE

**A la Secretaría de la Contraloría General del Estado de Sonora
Al Instituto Tecnológico Superior de Cajeme**

He auditado los estados financieros adjuntos del **Instituto Tecnológico Superior de Cajeme**, que comprenden el estado de situación financiera al 31 de diciembre de 2014, y el estado de actividades, el estado de cambios en el patrimonio y el estado de flujos de efectivo, correspondientes al ejercicio terminado en dicha fecha, así como un resumen de las políticas contables significativas y otra información explicativa. Los estados financieros han sido preparados por la administración de la Entidad de conformidad las disposiciones en materia de información financiera establecidas en la Ley General de Contabilidad Gubernamental en los Postulados Básicos de Contabilidad, en las Normas Generales y específicas de Información Financiera Gubernamental aplicable a Entidades Públicas y con las políticas y prácticas contables que sirvieron de base para su preparación mencionadas en la nota 2. Con relación a la información presupuestal, fue preparada bajo la responsabilidad de la entidad, y no se considera indispensable para la interpretación de los estados financieros mencionados, sino únicamente para dar seguimiento al ejercicio presupuestal, indagando sobre la justificación de las variaciones con respecto al presupuesto autorizado del Organismo.

Responsabilidad de la Administración en relación con los estados financieros

La administración de la entidad es responsable de la preparación y presentación razonable de los estados financieros adjuntos de conformidad con las reglas contables indicadas anteriormente y que se mencionan en la Notas a los estados financieros que se acompañan, y del control interno que la administración consideró necesario para permitir la preparación de estos estados financieros libres de desviación material, debida a fraude o error.

Responsabilidad del auditor

Nuestra responsabilidad es expresar una opinión sobre los estados financieros adjuntos basada en nuestra auditoría. Hemos llevado a cabo nuestra auditoría de conformidad con las Normas Internacionales de Auditoría. Dichas normas exigen que cumplamos los requerimientos de ética, así como que planifiquemos y ejecutemos la auditoría con el fin de obtener una seguridad razonable sobre si los estados financieros están libres de desviación material.

C.P.C. José Othón Ramos Rodríguez

Una auditoría conlleva la aplicación de procedimientos para obtener evidencia de auditoría sobre los importes y la información revelada en los estados financieros. Los procedimientos seleccionados dependen del juicio del auditor, incluida la evaluación de los riesgos de desviación material en los estados financieros, debido a fraude o error. Al efectuar dichas evaluaciones del riesgo, el auditor tiene en cuenta el control interno relevante para la preparación y presentación razonable por parte de la administración de la entidad, de los estados financieros, con el fin de diseñar los procedimientos de auditoría que sean adecuados en función de las circunstancias, y no con la finalidad de expresar una opinión sobre la eficacia del control interno de la entidad. Una auditoría también incluye la evaluación de lo adecuado de las políticas contables aplicadas y de la razonabilidad de las estimaciones contables realizadas por la administración, así como la evaluación de la presentación de los estados financieros en su conjunto.

Consideramos que la evidencia de auditoría que hemos obtenido en nuestra auditoría proporciona una base suficiente y adecuada para emitir nuestra opinión de auditoría.

Opinión del auditor

En nuestra opinión, los estados financieros, presentan razonablemente, en todos los aspectos materiales, la situación financiera del **Instituto Tecnológico Superior de Cajeme**, al 31 de diciembre de 2014, así como el estado de sus actividades, el de variaciones en el patrimonio y sus flujos de efectivos por el ejercicio terminado en esa fecha, de conformidad con las bases contables que sirvieron para su preparación que se señalan en la Nota 2 a los estos financieros.

Otras cuestiones

Los Estados Financieros del **Instituto Tecnológico Superior de Cajeme**, correspondientes al ejercicio terminado al 31 de Diciembre de 2013, fueron auditados por otro auditor que expresó una opinión sin salvedades sobre dichos estados financieros, mismos que se presentan para efectos de comparabilidad.



C.P.C. José Othón Ramos Rodríguez


Base de preparación contable y utilización de este informe

Sin que ello tenga efectos en mi opinión, llamamos la atención sobre la Nota 2, a los estados financieros en la que describe la base contable utilizada para la preparación de los estados financieros, los cuales fueron preparados para cumplir con los requerimientos normativos gubernamentales a que está sujeta la Entidad y para ser integrados en el reporte de la cuenta de la Secretaría de Hacienda los cuales están presentados en los formatos que para tal efecto fueron establecidos por la Unidad de Contabilidad Gubernamental e informes sobre la Gestión Pública de la Secretaría de Hacienda y Crédito Público, consecuentemente, éstos pueden no ser adecuados para otra finalidad.

RAMOS Y ARVIZU, S.C.

C.P.C. José Othón Ramos Rodríguez
Cédula Profesional No. 443936

Hermosillo, Sonora, México.
20 de Abril de 2015



INSTITUTO TECNOLÓGICO SUPERIOR DE CAJEME
ESTADO DE SITUACIÓN FINANCIERA
AL 31 DE DICIEMBRE DE 2014 Y 2013
(Cifras en Pesos Históricos)

ACTIVO	2014	2013	PASIVO	2014	2013
ACTIVO CIRCULANTE			PASIVO CIRCULANTE		
EFFECTIVO Y EQUIVALENTES			CTAS. POR PAGAR CORTO PLAZO		
EFFECTIVO	5,000	5,000	SERVICIOS PERSONALES	781,995	1,376,710
BANCOS/ TESORERIA	5,650,668	6,258,895	PROVEEDORES	1,387,013	29,556,615
INVERSIONES TEMPORALES	163,826	17,612,190	RETENCIONES Y CONTRIBUCIONES	33,683,673	5,219,746
TOTAL EFFECTIVO Y EQUIVALENTES	<u>5,819,494</u>	<u>23,876,085</u>	OTRAS CUENTAS POR PAGAR	4,128,753	
			TOTAL CTAS. POR PAGAR CORTO PLAZO	<u>39,981,435</u>	<u>36,153,071</u>
EFFECTIVO Y EQUIVA RECIBIR			TOTAL CIRCULANTE	<u>39,981,435</u>	<u>36,153,071</u>
CUENTAS POR COBRAR (INSCRIPCIÓN)	1,681,536	1,626,250			
DEUDORES DIVERSOS	247,793	46,163,882	NO CIRCULANTE		
CONTRIBUCIONES POR RECUPERAR	192,737	52,319	CUENTAS POR PAGAR LARGO PLAZO		
TOTAL EFFECTIVO Y EQ. A RECIBIR	<u>2,122,065</u>	<u>47,842,451</u>	HACIENDA PÚBLICA/PATRIMONIO		
TOTAL CIRCULANTE	<u>7,941,559</u>	<u>71,718,536</u>			
NO CIRCULANTE			PATRIMONIO CONTRIBUIDO	109,893,322	109,915,941
BIENES INMUEBLES			PATRIMONIO GENERADO		
TERRENOS	5,249,937	5,249,937	RESULTADO EJERCICIOS ANTERIORES	-8,226,986	32,321,899
EDIFICIOS	56,229,436	56,229,436	RESULTADO DEL EJERCICIO	-4,133,671	5,559,043
CONSTRUCCIONES EN PROCESO(OBRA	11,127,205	22,620	TOTAL PATRIMONIO GENERADO	<u>-12,360,657</u>	<u>37,880,942</u>
TOTAL BIENES INMUEBLES	<u>72,606,578</u>	<u>61,501,993</u>	TOTAL HACIENDA PUB. Y PATRIMONIO	<u>97,532,665</u>	<u>147,796,883</u>
BIENES MUEBLES					
MOBILIARIO Y EQ. ADMINISTRACION	44,386,518	40,075,915			
MOB Y EQ. EDUCACIONAL Y RECREATIVO	3,650,516	3,286,866			
EQUIPO DE TRANSPORTE	2,279,513	1,132,418			
MAQUINARIA OTROS EQ Y HERRAMIENTA	7,752,233	6,426,378			
DEPRECIACION	-1,395,847	-375,296			
TOTAL BIENES MUEBLES	<u>56,672,933</u>	<u>50,546,281</u>			
ACTIVOS INTANGIBLES					
SOFTWARE	376,714	183,143			
AMORT. ACTIVOS INTANGIBLES	-83,684				
TOTAL BIENES INTANGIBLES	<u>293,030</u>	<u>183,143</u>			
ACTIVOS DIFERIDOS					
TOTAL ACTIVO	<u><u>137,514,100</u></u>	<u><u>183,949,954</u></u>	TOTAL PASIVO Y HAC. PÚBLICA	<u><u>137,514,100</u></u>	<u><u>183,949,954</u></u>

Mtro. Paulino Antonio Sánchez López
DIRECTOR GENERAL

Lic. Christopher A. Navarro Fregoso
SUBDIRECTOR DE SERVICIOS ADMITIVOS.

INSTITUTO TECNOLÓGICO SUPERIOR DE CAJEME
ESTADO DE ACTIVIDADES
DEL 01 DE ENERO AL 31 DE DICIEMBRE DE 2014 Y 2013
 (Cifras en Pesos Históricos)

	2014	2013
INGRESOS		
<i>Ingresos de la Gestión</i>		
Impuestos		
Impuestos sobre los Ingresos		
Impuestos sobre el Patrimonio		
Impuesto sobre la Producción, el Consumo y las Transacciones		
Impuesto al Comercio Exterior		
Impuesto sobre Nomina y Asimilables		
Impuestos Ecológicos		
Accesorios		
Otros Impuestos		
Contribuciones de Mejoras		
Derechos		
Productos de Tipo Corriente		
Aprovechamientos de Tipo Corriente		
Ingresos por ventas de Bienes y Servicios Producidos en establecimientos del gobierno	30,274,814	27,460,777
Otras Contribuciones Causadas en Ejercicios Anteriores		
<i>Participaciones y Aportaciones</i>		
Participaciones		
Aportaciones		
Convenios		
<i>Transferencias, Asignaciones, Subsidios y Otras ayudas</i>		
Transferencias internas y Asignaciones al Sector Público		
Transferencias al resto del Sector Público	70,308,699	73,787,950
Subsidios y subvenciones		
Ayudas Sociales		
Pensiones y Jubilaciones		
Transferencias a fideicomisos, Mandatos y Análogos		
Otros Ingresos		
Ingresos Financieros		
Productos Financieros Corrientes		
Utilidades por Participación Patrimonial		
Intereses Ganados de Valores, Créditos Bonos y Otros		
Otros ingresos Financieros	192,178	
Beneficios por Variación de Inventarios		
Disminución de Estimaciones, Provisiones y Reservas por Exceso		
Otros ingresos	319,202	
Total de Ingresos	101,094,893	101,248,727

INSTITUTO TECNOLÓGICO SUPERIOR DE CAJEME
ESTADO DE ACTIVIDADES
DEL 01 DE ENERO AL 31 DE DICIEMBRE DE 2014 Y 2013
(Cifras en Pesos Históricos)

GASTOS Y OTRAS PERDIDAS			
Gastos de Funcionamiento		104,124,328	95,314,388
Servicios Personales		79,839,013	76,577,606
Materiales y Suministros		2,976,739	2,096,006
Servicios Generales		18,538,934	15,141,699
Transferencias y Asignaciones		2,769,642	1,499,077
		1,104,236	375,295
BIENES MUEBLE, INMUEBLES INVERSION PUBLICA		1,104,236	375,295
Transferencias, Asignaciones, Subsidios y Otras Ayudas			
Transferencias internas y Asignaciones al Sector Público			
Transferencias al resto del Sector Público			
Subsidios y subvenciones			
Ayudas Sociales			
Pensiones y Jubilaciones			
Transferencias a fideicomisos, Mandatos y Análogos			
Transferencias al Exterior			
Participaciones y Aportaciones			
Participaciones			
Aportaciones			
Convenios			
Intereses, Comisiones y Otros Gastos de la Deuda Pública			
Otros Gastos y Perdidas Extraordinarias			
Estimaciones, Depreciaciones, Deterioros, Amortizaciones, Provisiones y Reservas			
Variación de Inventarios			
Perdidas por Constitución de Estimaciones, Deterioros, Provisiones y Reservas			
Otros Gastos			
Resultado integral de Financiamiento (RIF)			
Otras Pérdidas			
Total de Gastos y Otras Perdidas		105,228,564	95,689,683
Ahorro/Desahorro Antes de Rubros Extraordinarios		4,133,671	5,559,044
Ingresos Extraordinarios		-	-
Gastos Extraordinarios		-	-
Ahorro /Desahorro Neto del Ejercicio		4,133,671	5,559,044

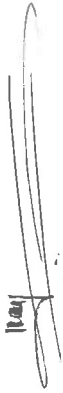
INTRO. PAULINO ANTONIO SANCHEZ LOPEZ
DIRECTOR GENERAL

LIC. CHRISTOPHER A. NAVARRO FREGOSO
SUBDIRECTOR DE SERVICIOS ADMITVOS.

INSTITUTO TECNOLÓGICO SUPERIOR DE CAJEME
ESTADO DE VARIACIONES EN LA HACIENDA PÚBLICA/PATRIMONIO
DEL 01 DE ENERO AL 31 DE DICIEMBRE DE 2014 Y 2013
 (Cifras en Pesos Históricos)

CONCEPTO	PATRIMONIO CONTRIBUIDO	PATRIMONIO GENERADO	AJUSTES POR CAMBIO DE VALOR	OTROS INCREMENTOS PATRIMONIALES	TOTAL
PATRIMONIO NETO AL FINAL DEL EJERCICIO ANTERIOR	109,915,942	37,880,942			147,796,883
RECTIFICACIONES DE RESULTADOS DE EJERCICIOS ANTERIORES					
1. CAMBIOS EN POLÍTICAS CONTABLES	22,620	46,107,927			46,130,547
2. CAMBIOS POR ERRORES CONTABLES	-	-			-
PATRIMONIO NETO INICIAL AJUSTADO DEL EJERCICIO	109,893,322	8,226,986			101,666,336
VARIACIONES DE PATRIMONIO NETO DEL EJERCICIO					
1. RESULTADOS DEL EJERCICIO					
AHORRO/DESAHORRO		4,133,671			4,133,671
2. OTRAS VARIACIONES DEL PATRIMONIO NETO					
PATRIMONIO NETO AL FINAL DEL EJERCICIO	109,893,322	12,360,657			97,532,665

MITRO-PAULLINO ANTONIO SANCHEZ LOPEZ
 DIRECTOR GENERAL




LIC. CHRISTOPHER A. NAVARRO FREGOSO
 SUBDIRECTOR DE SERVICIOS ADMITIVOS.

INSTITUTO TECNOLÓGICO SUPERIOR DE CAJEME
ESTADO DE FLUJOS DE EFECTIVO
DEL 01 DE ENERO AL 31 DE DICIEMBRE DE 2014 Y 2013
 (Cifras en Pesos Históricos)

	2014	2013
Flujos de Efectivo de las Actividades de Operación		
Origen		
Impuestos		
Contribuciones de Mejoras		
Derechos		
Productos de Tipo Corriente		
Aprovechamientos de Tipo Corriente		
Ingresos por Ventas de Bienes y Servicios Producidos en Establecimientos del Gobierno	4,331,330	127,535
Otras Contribuciones Causadas en Ejercicios Anteriores		
Participaciones y Aportaciones		
Participaciones		
Aportaciones		
Convenios		
Transferencias, Asignaciones, Subsidios y Otras ayudas		
Transferencias internas y Asignaciones al Sector Público		
Transferencias al resto del Sector Público		
Subsidios y subvenciones	6,302,469	10,720,292
Ayudas Sociales		
Pensiones y Jubilaciones		
Transferencias a fideicomisos, Mandatos y Análogos		
Otros Ingresos	3,008	6,930
Aplicación		
Servicios Personales	11,688,440	6,618,162
Materiales y Suministros	103,478	504,070
Servicios Generales	2,128,976	2,083,274
Transferencias, Asignaciones, Subsidios y Otras Ayudas		
Transferencias internas y Asignaciones al Sector Público		
Transferencias al resto del Sector Público		
Subsidios y subvenciones		
Ayudas Sociales		
Pensiones y Jubilaciones	8,700	34,850
Transferencias a fideicomisos, Mandatos y Análogos		
Transferencias al Exterior		
Participaciones y Aportaciones		
Participaciones		
Aportaciones		
Convenios		
Flujos Netos de Efectivo por Actividades de Operación	3,292,786	1,614,401
Flujos de Efectivo de las Actividades de Inversión		
Origen		
Contribuciones de Capital		
Ventas de Activos Físicos		
Otros		

ESTADO DE FLUJOS DE EFECTIVO
DEL 01 DE ENERO AL 31 DE DICIEMBRE DE 2014 Y 2013
 (Cifras en Pesos Históricos)

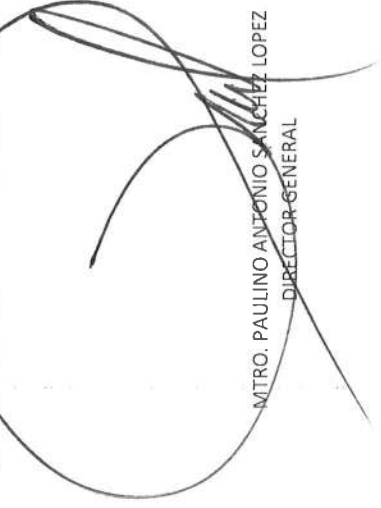
Aplicación			
Bienes Inmuebles y Muebles	2,399,893		1,658,758
Construcción en Proceso (Obra Pública)	844,674		
Otros			
Flujos Netos de Efectivo por Actividades de Inversión	3,244,567	-	-1,658,758
Flujo de Efectivo de las Actividades de Financiamiento			
Origen	2,015,333		-47,733,274
Endeudamiento Neto	212,732		-46,152,760
Interno	212,732		-46,152,760
Externo			
Disminución de Otros Pasivos			
Flujos Netos de Efectivo por Actividades de financiamiento	1,802,601		1,580,514
Incremento/Disminución Neta en el Efectivo y Equivalentes al Efectivo	4,734,752	-	1,536,157
Efectivos y Equivalentes al Efectivo al Inicio del Ejercicio	10,554,246		9,018,089
Efectivos y Equivalentes al Efectivo al Final del Ejercicio	5,819,494		10,554,246


 MTR. PABELINO ANICETO SANCHEZ LOPEZ
 DIRECTOR GENERAL


 LIC. CHRISTOPHER A. NAVARRO FREGOSO
 SUBDIRECTOR DE SERVICIOS ADMITIVOS.

INSTITUTO TECNOLÓGICO DE CAJEME
ESTADO ANALÍTICO DEL ACTIVO
AL 31 DE DICIEMBRE DE 2014
(Cifras en Pesos Históricos)

SALDO DE ACTIVO NETO	SALDO INICIAL	CARGOS DEL PERIODO	ABONOS DEL PERIODO	SALDO FINAL	VARIACION
CIRCULANTE					
EFFECTIVO Y EQUIVALENTES	23,876,085	265,594,517	283,651,108	5,819,494	-18,056,591
DERECHOS A RECIBIR EFECTIVO Y EQUIVALENTES A CORTO PLAZO	47,842,451	46,566,611	92,286,997	2,122,065	-45,720,386
DERECHOS A RECIBIR BIENES O SERVICIOS					
BIENES DISPONIBLES PARA SU TRANSFORMACION O CONSUMO					
OTROS ACTIVOS CIRCULANTES					
NO CIRCULANTE					
INVERSIONES FINANCIERAS A LARGO PLAZO					
EQUIVALENTES EN EL LARGO PLAZO					
BIENES INMUEBLES	61,501,993	11,104,585		72,606,578	11,104,585
BIENES MUEBLES	50,921,578	7,147,202		58,068,780	7,147,202
ACTIVOS INTANGIBLES	183,143	193,570		376,714	193,570
DEPRECIACION	-375,296		1,104,236	-1,479,532	-1,104,236
ACTIVOS DIFERIDOS					
OTROS ACTIVOS NO CIRCULANTES					
TOTALES	188,949,954	330,606,486	377,042,340	137,514,100	-46,435,855


MTRO. PAULINO ANTONIO SANCHEZ LOPEZ
DIRECTOR GENERAL


LIC. CHRISTOPHER A. NAVARRO FREGOSO
SUBDIRECTOS DE SERVICIOS ADMITVOS.

INSTITUTO TECNOLÓGICO SUPERIOR DE CAJEME
 REPORTE ANALÍTICO DEL ACTIVO
 AL 31 DE DICIEMBRE DE 2014


CUENTA CONTABLE	SALDO INICIAL (SI) 1	CARGOS DEL PERIODO 2	ABONOS DEL PERIODO 3	SALDO FINAL (SF) 4 (1+2-3)	FLUJO DEL PERIODO (SI-SF) (1-4)
1 ACTIVO	183,949,954	330,606,486	377,042,340	137,514,100	46,435,855
1.1 ACTIVO CIRCULANTE	71,718,536	312,161,128	375,938,105	7,941,559	63,776,976
1.1.1 Efectivo y Equivalentes	23,876,085	265,594,517	283,651,108	5,819,494	18,056,591
1.1.1.1 Efectivo	5,000	-	-	5,000	-
1.1.1.2 Bancos/Tesorería	6,258,895	224,635,175	225,243,402	5,650,668	608,227
1.1.1.3 Bancos/Dependencias y otros	-	-	-	-	-
1.1.1.4 Inversiones Temporales (Hasta 3 meses)	17,612,190	40,959,342	58,407,706	163,826	17,448,364
1.1.1.5 Fondos con Afectación Específica	-	-	-	-	-
1.1.1.6 Depósitos de Fondos de Terceros	-	-	-	-	-
1.1.1.9 Otros Efectivos y Equivalentes	-	-	-	-	-
1.1.2 Derechos a recibir efectivo o Equivalentes	47,842,451	46,566,611	92,286,997	2,122,065	45,720,386
1.1.2.1 Inversiones financieras de corto plazo	-	-	-	-	-
1.1.2.2 Cuentas por Cobrar a Corto Plazo	1,626,250	11,831,048	11,775,762	1,681,536	55,286
1.1.2.3 Deudores Diversos por cobrar a Corto Plazo	46,163,882	33,130,768	79,046,857	247,793	45,916,089
1.1.2.4 Contribuciones por recuperar a Corto Plazo	52,319	1,604,795	1,464,378	192,737	140,417
1.1.2.5 Deudores por anticipos de Tesorería a Corto Plazo	-	-	-	-	-
1.1.2.6 Préstamos otorgados a Corto Plazo	-	-	-	-	-
1.1.2.9 Otros Derechos a recibir efectivo o Equivalentes a Corto Plazo	-	-	-	-	-
1.1.3 Derechos a recibir bienes o servicios	-	-	-	-	-
1.1.3.1 Anticipo a proveedores por prestación de servicios a Corto Plazo	-	-	-	-	-
1.1.3.2 Anticipo a proveedores por adq. de bienes inmuebles y muebles a Corto Plazo	-	-	-	-	-
1.1.3.3 Anticipo a proveedores por adq. de bienes Intangibles a Corto Plazo	-	-	-	-	-
1.1.3.4 Anticipo a contratistas (obras publicas a corto plazo)	-	-	-	-	-
1.1.3.9 Otros Derechos a recibir bienes o servicios a Corto Plazo	-	-	-	-	-
1.1.4 Inventarios	-	-	-	-	-
1.1.4.1 Inventario de Mercancías para Reventa	-	-	-	-	-
1.1.4.2 Inventario de Mercancías Terminadas	-	-	-	-	-
1.1.4.3 Inventario de Mercancías en Proceso de Elaboración	-	-	-	-	-
1.1.4.4 Inventario de Materias Primas, Materiales y Suministros para Producción	-	-	-	-	-
1.1.4.5 Mercancías en Tránsito	-	-	-	-	-
1.1.5 Almacén	-	-	-	-	-
1.1.5.1 Almacén de Materiales y Suministros de consumos	-	-	-	-	-
1.1.6 Estimación por pérdidas o deterioro de Activos Circulantes	-	-	-	-	-
1.1.6.1 Estimaciones para cuentas incobrables por Derechos a recibir efectivo o equivalentes	-	-	-	-	-
1.1.6.2 (Estimación para cuentas incobrables por derechos a recibir bienes o servicios	-	-	-	-	-
1.1.6.3 (Estimación por pérdidas de Inventarios	-	-	-	-	-
1.1.9 Otros Activos Circulantes	-	-	-	-	-
1.1.9.1 Valores en Garantía	-	-	-	-	-
1.1.9.2 Otros Bienes en Garantía (excluye depósitos de fondos)	-	-	-	-	-
1.1.9.3 Bienes Muebles derivados de embargos	-	-	-	-	-

INSTITUTO TECNOLÓGICO SUPERIOR DE CAJEME
 REPORTE ANALÍTICO DEL ACTIVO
 AL 31 DE DICIEMBRE DE 2014

CUENTA CONTABLE		SALDO INICIAL (SI) 1	CARGOS DEL PERIODO 2	ABONOS DEL PERIODO 3	SALDO FINAL (SF) 4 (1+2-3)	FLUJO DEL PERIODO (SI-SF) (1-4)
1.2	ACTIVO NO CIRCULANTE	112,231,419	18,445,357	1,104,236	129,572,540	17,341,122
1.2.1	Inversiones Financieras a Largo Plazo	-	-	-	-	-
1.2.1.1	Colocaciones a Largo Plazo	-	-	-	-	-
1.2.1.2	Títulos y Valores a Largo Plazo	-	-	-	-	-
1.2.1.3	Fideicomisos Mandatos y Análogos	-	-	-	-	-
1.2.1.4	Participaciones y Aportaciones de Capital	-	-	-	-	-
1.2.2	Derechos a recibir efectivo o Equivalentes a Largo Plazo	-	-	-	-	-
1.2.2.1	Documentos por Cobrar a Largo Plazo	-	-	-	-	-
1.2.2.2	Deudores diversos a Largo Plazo	-	-	-	-	-
1.2.2.3	Contribuciones a Largo Plazo	-	-	-	-	-
1.2.2.4	Préstamos Otorgados a Largo Plazo	-	-	-	-	-
1.2.2.9	Otros Derechos a recibir efectivo o Equivalentes a Largo Plazo	-	-	-	-	-
1.2.3	Bienes Inmuebles	61,501,993	11,104,585	-	72,606,578	11,104,585
1.2.3.1	Terrenos	5,249,937	-	-	5,249,937	-
1.2.3.2	Edificios	56,229,436	-	-	56,229,436	-
1.2.3.3	Infraestructura	-	-	-	-	-
1.2.3.4	Construcciones en proceso (Obra Publica)	22,620	11,104,585	-	11,127,205	11,104,585
1.2.4	Bienes Muebles	50,921,578	7,147,202	-	58,068,780	7,147,202
1.2.4.1	Mobiliario y Equipo de Administración	40,075,915	4,310,604	-	44,386,518	4,310,604
1.2.4.2	Mobiliario y Equipo Educativo y recreativo	3,286,866	363,650	-	3,650,516	363,650
1.2.4.3	Equipo e Instrumental Médico y de laboratorio	-	-	-	-	-
1.2.4.4	Equipo de Transporte	1,132,418	1,147,095	-	2,279,513	1,147,095
1.2.4.5	Equipo de Defensa y Seguridad	-	-	-	-	-
1.2.4.6	Maquinaria otros Equipos y Herramientas	6,426,379	1,325,853	-	7,752,233	1,325,853
1.2.4.7	Colecciones Obras de Arte y Objetos valiosos	-	-	-	-	-
1.2.4.8	Activos Biológicos	-	-	-	-	-
1.2.4.9	Otros Bienes Muebles	-	-	-	-	-
1.2.5	Activos Intangibles	183,143	193,570	-	376,714	193,570
1.2.5.1	Software	183,143	193,570	-	376,714	193,570
1.2.5.2	Patentes Marcas y Derechos	-	-	-	-	-
1.2.5.3	Concesiones y Franquicias	-	-	-	-	-
1.2.5.4	Licencias	-	-	-	-	-
1.2.5.9	Otros Activos Intangibles	-	-	-	-	-
1.2.6	Depreciaciones Deterioro y Amortizacion acumulada de Bienes	375,296	-	1,104,236	1,479,532	1,104,236
1.2.6.1	Depreciación Acumulada de Inmuebles	-	-	-	-	-
1.2.6.2	Depreciación Acumulada Mueble	375,296	-	1,020,551	1,395,847	1,020,551
1.2.6.3	Deterioro Acumulado de Activo biológicos	-	-	-	-	-
1.2.6.5	Amortización acumulada de Activos Intangibles	-	-	83,684	83,684	83,684
1.2.7	Activos Diferidos	-	-	-	-	-
1.2.7.1	Estudios y Proyectos	-	-	-	-	-
1.2.7.2	Derechos sobre bienes en régimen de arrendamiento financiero	-	-	-	-	-
1.2.7.3	Gastos Pagados por Adelantado a Largo Plazo	-	-	-	-	-
1.2.7.4	Anticipos a Largo Plazo	-	-	-	-	-
1.2.7.5	Beneficios al Retiro de empleados pagados por adelantado	-	-	-	-	-
1.2.7.9	Otros Activos Diferidos	-	-	-	-	-

INSTITUTO TECNOLÓGICO SUPERIOR DE CAJEME
 REPORTE ANALÍTICO DEL ACTIVO
 AL 31 DE DICIEMBRE DE 2014

CUENTA CONTABLE		SALDO INICIAL (SI) 1	CARGOS DEL PERIODO 2	ABONOS DEL PERIODO 3	SALDO FINAL (SF) 4 (1+2-3)	FLUJO DEL PERIODO (SI-SF) (1-4)
1.2.8	Estimación por pérdidas o deterioro de Activos no Circulantes	-	-	-	-	-
1.2.8.1	Deterioro de Inversiones Financieras a Largo Plazo	-	-	-	-	-
1.2.8.2	Estimaciones para cuentas incobrables de Documentos por cobrar a Largo Plazo	-	-	-	-	-
1.2.8.3	Estimaciones para cuentas incobrables de Deudores diversos por cobrar a Largo Plazo	-	-	-	-	-
1.2.8.4	Estimaciones para cuentas incobrables de contribuciones por cobrar a Largo Plazo	-	-	-	-	-
1.2.8.5	Estimaciones para cuentas incobrables de Prestamos Otorgados a Largo Plazo	-	-	-	-	-
1.2.8.9	Estimaciones para otras cuentas incobrables por Derechos a recibir Efectivo o Equivalentes a Largo Plazo	-	-	-	-	-
1.2.9	Otros Activos no Circulantes	-	-	-	-	-
1.2.9.1	Bienes en Concesión	-	-	-	-	-
1.2.9.2	Bienes en Arrendamiento Financiero	-	-	-	-	-
1.2.9.3	Bienes por Comodato	-	-	-	-	-
1.2.9.4	Construcciones en proceso	-	-	-	-	-


 Mtro. PAULINO ANTONIO SÁNCHEZ LÓPEZ
 DIRECTOR GENERAL


 LIC. CHRISTOPHER A. NAVARRO FREGOSO
 SUBDIRECTOR DE SERVICIOS ADMITIVOS.

INSTITUTO TECNOLÓGICO SUPERIOR DE CAJEME
ESTADO ANALÍTICO DE LA DEUDA PÚBLICA
AL 31 DE DICIEMBRE DE 2014
 (Cifras en Pesos Históricos)

DENOMINACION DE LAS DEUDAS	MONEDA DE CONTRATACION	PAIS ACREEDOR	SALDO INICIAL	SALDO FINAL
DEUDA PUBLICA				
CORTO PLAZO:				
DEUDA PUBLICA INTERIOR				
INSTITUCIONES DE CREDITO: DEUDA PUBLICA TITULOS Y VALORES ARRENDAMIENTOS:				
DEUDA PUBLICA EXTERIOR				
ORGANISMOS FINANCIEROS INTERNACIONALES: DEUDA BILATERAL: ARRENDAMIENTOS FINANCIEROS INTERNACIONALES: EMISION DE TITULOS Y VALORES	NACIONAL	MEXICO	36,153,071	39,984,434
OTROS PASIVOS				
SUBTOTAL CORTO PLAZO				
LARGO PLAZO:				
DEUDA PUBLICA INTERIOR				
INSTITUCIONES DE CREDITO: DEUDA PUBLICA TITULOS Y VALORES: ARRENDAMIENTOS:				
DEUDA PUBLICA EXTERIOR				
ORGANISMOS FINANCIEROS INTERNACIONALES: DEUDA BILATERAL: ARRENDAMIENTOS FINANCIEROS INTERNACIONALES: EMISION DE TITULOS Y VALORES				
OTROS PASIVOS:				
SUBTOTAL LARGO PLAZO				
ENDEUDAMIENTO TOTAL				

LIC. PAULINO ANTONIO SANCHEZ LOPEZ
 DIRECTOR GENERAL

LIC. CHRISTOPHER A. NAVARRO FREGOSO
 SUBDIRECTOR DE SERVICIOS ADMITIVOS.

INSTITUTO TECNOLÓGICO SUPERIOR DE CAJAME

NOTAS A LOS ESTADOS FINANCIEROS

I. NOTAS AL ESTADO DE SITUACION FINANCIERA

1.- EFECTIVO Y EQUIVALENTES

El saldo de efectivo y equivalentes al 31 de diciembre de 2014 y 2013, se integra de la manera siguiente:

Nombre de la Cuenta	2014	2013
Efectivo en Bancos-Tesorería		
Depósitos de Fondos de terceros y Otros	5,000	5,000
Efectivo en Bancos-Dependencias	5,650,668	6,258,895
Inversiones Temporales	163,826	17,612,190
Total Efectivo y Equivalentes	\$5,819,494	\$7,404,998

DERECHOS A RECIBIR EFECTIVO Y EQUIVALENTES Y BIENES O SERVICIOS A RECIBIR.

2.- CONTRIBUCIONES POR RECUPERAR

Nombre de la Cuenta	Saldo al 31-Dic-2014	Saldo al 31-Dic-2013
ISR Retenciones Pagadas	152,948	12,835
Crédito al Salario	39,788	36,289
Total Contribuciones por Recuperar	\$193,736	\$49,124

3.- CUENTAS POR COBRAR

El saldo de cuentas por cobrar por inscripción al 31 de diciembre de 2014 y 2013, se integra de la siguiente manera:

Nombre de la Cuenta	Saldo al 31-Dic-2014	Saldo al 31-Dic-2013
Cuentas por Cobrar	1,681,536	1,626,250

Las cuentas por cobrar por inscripción reflejan un saldo de \$1,675,424, correspondiente al adeudo de alumnos inscritos en el semestre Agosto-Diciembre de 2014, y \$6,112 por concepto de residencias (PEPSICO), con un plazo de vencimiento de 180 días.

El saldo de la cuenta de Deudores Diversos al 31 de Diciembre de 2014, se integra de la siguiente manera:

Nombre de la Cuenta	Saldo al 31-Dic-2014	Saldo al 31-Dic-2013
Deudores Diversos	247,793	46,163,882

Deudor	Importe	Plazo
María Consuelo Dominguez	40	90 Días
Gerardo Guevara Martínez	135	90 Días
Carlos Manuel Vega Amaya	148	90 Días
René Gerardo Gallegos T.	217	90 Días
Martín Villa Ibarra	250	90 Días
Norma Valencia Cárdenas	314	90 Días
Francisco Anduaga Zamarripa	321	90 Días
Axxa Seguros	390	90 Días
Karen Valdez Ruíz	440	90 Días
Juan Salvador Hernández	531	90 Días
Jesús Moreno García	1,470	90 Días
Melva Luz (Dep. Garantía)	2,500	90 Días
Bruno García Llanes	2,900	90 Días
Luis Alberto Limón Valencia	3,058	90 Días
Alberto Ramírez Treviño	4,774	90 Días
Mariela Rubí Navarro V.	5,422	90 Días
Aureo Arellano López	5,610	90 Días
José Luis Lizárraga Rubí	5,610	90 Días
Albina Arévalo Félix	5,610	90 Días

Manuela Ruíz Castro	5,798	90 Días
Fernanda Chong Toledo	5,798	90 Días
Manuel Ramírez López	5,980	90 Días
Bernardo Morales Cervantes	7,525	90 Días
Baqui Automotriz	10,000	90 Días
Toyota Financiam	17,658	90 Días
Comisión Federal de Electricidad	22,293	90 Días
Rahikama	62,000	90 Días
Cobre del Mayo, SA de CV	71,000	90 Días
Total Deudores Diversos	\$247,783	

Con fecha 05 de Septiembre de 2014, se llevó a cabo la sexagésima segunda sesión ordinaria de la Junta Directiva del Instituto, que entre otros asuntos, *En el informe del Comisario, según Artículo 125 y 127 del Reglamento de la Ley de Presupuestos de Egresos, Contabilidad Gubernamental y Gasto Público Estatal, Los integrantes de la Junta Directiva autorizan las modificaciones al Resultado de Ejercicios Anteriores (2011, 2012, 2013)*, en el cual se afectaron Cuentas por Cobrar (Deudores Diversos), principalmente por cancelación de Deuda del Gobierno del Estado de Sonora, por \$32,445,951.43 y \$13,260,355.28, correspondiendo a los ejercicios 2012 y 2013, respectivamente.

4.- BIENES MUEBLES, E INMUEBLES

Nombre de la Cuenta	Saldo al 31-Dic-2014	Saldo al 31-Dic-2013
Terrenos	5,249,937	5,249,937
Edificios	56,229,436	56,229,436
Obras en Proceso	11,127,205	22,620
Mobiliario y Equipo de Oficina	44,386,518	40,075,915
Equipo Educacional	3,650,516	3,286,866
Equipo de Transporte	2,279,513	1,132,418
Maquinaria y Equipo	7,752,233	6,426,378
Otros Activos	376,714	183,143
Depreciación y Amort. Acum.	-1,479,532	-375,296
Total	\$129,572,540	\$112,231,418

El incremento en la Construcción/Obra en proceso se debe a que se celebró contrato de obra pública a precios unitarios y tiempo determinado ISIE-ITESCA-13-001, que celebraron el Instituto Sonorense de Infraestructura Educativa (ISIE) y el Instituto Tecnológico Superior de Cajeme (ITESCA), con el objeto de llevar a cabo la Construcción de Oficina de Transferencia (OT)-Centros de Investigación y Biblioteca para el Instituto Tecnológico Superior de Cajeme (ITESCA).

Durante el ejercicio terminado al 31 de diciembre de 2014 y 2013, el Instituto tuvo un incremento en bienes muebles, inmuebles e intangibles por la cantidad de \$18,445,358.

5.- PASIVO

Nombre de la Cuenta	Saldo al 31-Dic-2014	Saldo al 31-Dic-2013
Servicios Personales	781,995	
Proveedores	1,387,013	1,376,710
Retenciones y Contribuciones	33,683,673	29,556,615
Otras Cuentas por pagar	4,128,753	5,219,746
Total	\$39,981,434	\$36,153,071

PROVEEDORES

Documentos por Pagar a un vencimiento menor o igual a 365 días.

1	Marco Antonio Figueroa	1,100	25	Aida Luz López Alvarez	19,117
2	Sandra Luz Ramírez S.	1,187	26	Eventos Fiesta Club, SA	20,667
3	María Guadalupe Rendón	1,381	27	Ernesto García Maytorena	25,727
4	Motel San Jorge	1,672	28	Malumex, SA de CV	27,062
5	Tarraya, SA de CV	1,800	29	José Luis Lizárraga R.	30,000
6	Motel Costa de Oro	2,508	30	Hisela García Sánchez	30,000
7	Sisain, SC	2,880	31	Marco Brambila	30,000
8	Luis Enrique Carrillo	2,968	32	Papelería Varios, SA de CV	30,322
9	Alejandra Salazar Angulo	2,968	33	Uniformes Bayona	30,453
10	Varios	3,146	34	Plin Industrial	33,670
11	Nelsy Fabiana Berumen S.	3,770	35	Estudios Profesionales	37,507
12	Alma Lorenia Rivera S.	4,800	36	Ramos y Arvizu, SC	42,050
13	Elsa Zazueta Gutiérrez	4,833	37	Sumilab	42,564
14	Manjarrez Impresores, SC	5,510	38	Teléfonos de México, SA	44,713
15	José Ramón Valenzuela S.	6,960	39	María Laura Molina Castillo	45,684

16	Impulsora Comercial	8,240	40	Arturo Soto Peñuñuri	50,000
17	Diario del Yaqui, SA de CV	8,806	41	SPD Seguridad Privada	52,130
18	Víctor Manuel Islas A.	14,913	42	Servicios Alerma, SC	57,316
19	Fumigaciones Casa Blanca	15,080	43	Rafael Galván Valenzuela	69,600
20	Joaquín Morata León	15,466	44	Evelyn Peña Escárcega	80,000
21	Otitesca	15,816	45	Luis Alberto Limón	80,000
22	Plomería y Ferrería LA	17,001	46	Mildreth Patricia Elenes	97,951
23	David Quintana Loya	17,951	47	Hiram Alvarez Velázquez	110,000
24	Armando González Camacho	17,951	48	Comercial Sanitaria	121,752
				Total Proveedores	1,387,013

RETENCIONES Y CONTRIBUCIONES

Las retenciones y Contribuciones al 31 de Diciembre de 2014, se integran de la siguiente manera:

Nombre de la Cuenta	Importe
10% Retenido (Pagado)	33,494
10% Retenido por Pagar	74,730
I.S.P.T.	308,593
Descuento ISSSTESON	33,266,856
Total Retenciones y Contribuciones	\$33,683,673

OTRAS CUENTAS POR PAGAR

Las Otras Cuentas por Pagar al 31 de Diciembre de 2014, se integran de la siguiente manera:

Nombre de la Cuenta	Importe
Mariel Rosalía López P.	160
Fernando Orduña Cabrera	160
Miguel Medina Saldaña	480
Reyna Isabel Ramírez C.	600
Ricardo Alonso Hernández	960
Florentino Ruíz Cervantes	2,160
ITESCA Nómima	140,056
FOAH	430,436
FORE	3,553,741
Total Otras Cuentas por Pagar	\$4,128,753

INSTITUTO TECNOLOGICO SUPERIOR DE CAJEME
ESTADO ANALITICO DE INGRESOS PRESUPUESTALES
AL 31 DE DICIEMBRE DE 2014
(Cifras en Pesos Históricos)

FUENTE DE L INGRESO	LEY DE INGRESOS ESTIMADA	MODIFICADO	DEVENGADO	RECAUDADO	AVANCE DE RECAUDACION RECAUDACION/ ESTIMACION
I IMPUESTOS					
II CONTRIBUCIONES DE MEJORA					
III DERECHOS					
IV CONTRIBUCIONES NO COMPRENDIDAS EN LAS FRACCIONES ANTERIORES, CAUSADAS EN EJERCICIOS FISCALES ANTERIORES					
V PRODUCTOS					
VI INGRESOS POR VENTAS DE BIENES Y SERVICIOS PRODUCIDOS EN ESTABLECIMIENTOS DEL GOBIERNO	24,600,000.00	24,600,000.00	30,786,194.44	30,095,439.30	122%
VII APROVECHAMIENTOS					
VIII PARTICIPACIONES Y APORTACIONES					
IX TRANSFERENCIAS, SUBSIDIOS Y OTRAS AYUDAS	64,595,671.00	64,595,671.00	73,155,453.59	70,668,213.59	109%
X INGRESOS DERIVADOS DEL FINANCIAMIENTO					
ESTADO ANALITICO DE INGRESOS POR FUENTE DE CONTRIBUCION	\$	\$	\$	\$	
	89,195,671.00	89,195,671.00	103,941,648.03	100,763,652.89	

TRIBUTARIOS	ESTIMACION ANUAL	MODIFICADO	DEVENGADO	RECAUDADO	AVANCE DE RECAUDACION RECAUDACION/ ESTIMACION
IMPUESTOS SOBRE LOS INGRESOS					
IMPUESTOS SOBRE EL PATRIMONIO					
IMPUESTO SOBRE LA PRODUCCION, EL CONSUMO Y LAS TRANSACCIONES					
IMPUESTO AL COMERCIO EXTERIOR					
IMPUESTOS SOBRE NOMINAS Y ASIMILABLES					
IMPUESTOS ECOLOGICOS					
ACCESORIOS					
OTROS IMPUESTOS					
SUBTOTAL TRIBUTARIOS					
NO TRIBUTARIOS					
I DERECHOS					
II PRODUCTOS					
III APROVECHAMIENTOS					
IV CONTRIBUCIONES DE MEJORAS					
SUBTOTAL NO TRIBUTARIOS					
TOTALES	\$	\$	\$	\$	
	89,195,671.00	89,195,671.00	103,941,648.03	100,763,652.89	

MTRO. PAULINO ANTONIO SANCHEZ LOPEZ
DIRECTOR GENERAL

LIC. CHRISTOPHER A. NAVARRO FREGOSO
SUBDIRECTOR DE SERVICIOS ADMITIVOS.

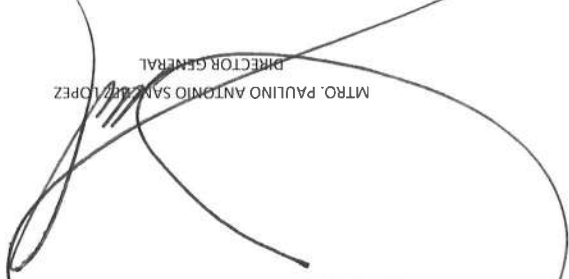
INSTITUTO TECNOLÓGICO SUPERIOR DE CAJEME
 ESTADO DEL EJERCICIO DEL PRESUPUESTO DE EGRESOS POR CAPÍTULO DEL GASTO
 AL 31 DE DICIEMBRE DE 2014
 (Cifras en Pesos Históricos)

EJERCICIO DEL PRESUPUESTO	PRESUPUESTO DE EGRESOS APROBADO Y PROYECTOS	PRESUPUESTO DE AMPLIACIONES/ (REDUCCIONES)	PRESUPUESTO VIGENTE	COMPROMETIDO	PRESUPUESTO DISPONIBLE PARA COMPROMETER	DEVENGADO	COMPROMETIDO O NO DEVENGADO	PRESUPUESTO SIN DEVENGAR	EJERCIDO	PAGADO	CUENTAS POR PAGAR (DEUDA)
1000 SERVICIOS PERSONALES	76,784,275	76,784,275	79,839,013	4	3,054,738	79,839,013	7	3,054,738	76,064,039	76,281,997	3,557,015
2000 MATERIALES Y SUMINISTROS	2,214,019	2,214,019	2,976,739	4	762,721	2,976,739	7	762,721	3,178,681	3,173,987	197,248
3000 SERVICIOS GENERALES	12,965,503	12,965,503	18,538,934	4	5,573,431	18,538,934	7	5,573,431	17,839,056	17,834,810	704,124
4000 TRANSF., ASIGNACIONES, SUBS. Y OTRAS AYUDAS	1,839,343	1,839,343	2,769,642	4	930,300	2,769,642	7	930,300	2,769,642	2,769,642	-
5000 BIENES MUEBLES, INMUEBLES E INTANGIBLES	2,251,061	2,251,061	7,340,773	4	5,089,711	7,340,773	7	5,089,711	7,328,548	7,328,548	12,224
6000 INVERSION PUBLICA	15,000,000	15,000,000	11,104,585	4	3,895,415	11,104,585	7	3,895,415	11,104,585	11,104,585	-
7000 INVERSIONES FINANCIERAS Y OTRAS PROVISIONES	-	-	-	4	-	-	7	-	-	-	-
8000 PARTICIPACIONES Y APORTACIONES	-	-	-	4	-	-	7	-	-	-	-
9000 DEUDA PUBLICA	-	-	-	4	-	-	7	-	-	-	-
TOTAL	111,054,200	111,054,200	122,569,686	4	11,515,485	122,569,686	7	11,515,485	118,284,551	118,493,570	4,076,116

LIC. CHRISTOPHER A. NAVARRO FREGOSO
 SUBDIRECTOR DE SERVICIOS ADMITIVOS.



MTRO. PAULINO ANTONIO SANABRIA LOPEZ
 DIRECTOR GENERAL



INSTITUTO TECNOLÓGICO SUPERIOR DE CAJEME
ESTADO DEL EJERCICIO DEL PRESUPUESTO
AL 31 DE DICIEMBRE DE 2014

DEPENDENCIAS	PRESUPUESTO AUTORIZADO						
	DE EGRESOS APROBADO	AMPLIACIONES	REDUCCIONES	MODIFICADO	COMPROMETIDO	DEVENGADO	EJERCIDO
	111,054,200	-	-	111,054,200	122,569,666	122,569,666	118,493,570
SERVICIOS PERSONALES	76,784,275	-	-	76,784,275	79,839,013	79,839,013	76,064,039
Hemünraciones al Personal de Carácter Permanente	47,618,542	-	-	47,618,542	60,220,866	60,220,866	60,132,107
Hemünraciones al Personal de Carácter Transitorio	695,253	-	-	695,253	399,064	399,064	403,648
Hemünraciones Adicionales y Especiales	11,250,164	-	-	11,250,164	4,505,322	4,505,322	4,407,563
Seguridad Social	7,331,112	-	-	7,331,112	7,464,126	7,464,126	4,562,593
Otras Prestaciones Sociales y Económicas	7,189,205	-	-	7,189,205	7,249,636	7,249,636	6,562,712
Previsiones	-	-	-	-	-	-	-
Pagos de Estímulos a Servidores Públicos	2,700,000	-	-	2,700,000	-	-	-
Laboral	-	-	-	-	-	-	-
MATERIALES Y SUMINISTROS	2,214,019	-	-	2,214,019	2,976,739	2,976,739	3,178,681
Materiales de Administración, Emisión de Documentos y Artículos	897,461	-	-	897,461	1,050,706	1,050,706	1,185,407
Oficiales	68,820	-	-	68,820	117,207	117,207	119,326
Almuerzos y Utensilios	260,193	-	-	260,193	541,079	541,079	607,615
Materiales y Artículos de Construcción y Reparación y Comercialización	19,808	-	-	19,808	8,745	8,745	9,151
Productos Químicos, Farmacéuticos y de Laboratorio	431,807	-	-	431,807	568,467	568,467	564,900
Combustibles, Lubrificantes y Aditivos	215,294	-	-	215,294	282,337	282,337	275,120
Vestuarios, Blancos, Rendas de Protección y Artículos Deportivos	-	-	-	-	-	-	-
Materiales y Suministros para Seguridad	320,635	-	-	320,635	408,198	408,198	412,850
Herramientas, Refacciones y Accesorios Menores	12,965,503	-	-	12,965,503	18,538,934	17,839,056	17,834,810
Servicios Básicos	2,972,519	-	-	2,972,519	2,823,995	2,823,995	2,832,616
Servicios de Arrendamiento	974,486	-	-	974,486	723,049	723,049	739,433
Servicios Profesionales, Científicos, Técnicos y Otros Servicios	3,375,433	-	-	3,375,433	5,318,421	5,318,421	4,679,242
Servicios Financieros, Bancarios y Comerciales	537,951	-	-	537,951	531,856	531,856	532,094
Servicios de Instalación, Reparación, Mantenimiento y Conservación	2,092,320	-	-	2,092,320	5,674,616	5,674,616	5,534,110
Servicios de Comunicación Social y Publicidad	121,208	-	-	121,208	-	-	5,908
Servicios Oficiales	1,789,398	-	-	1,789,398	2,227,292	2,227,292	2,277,568
Servicios Generales	25,992	-	-	25,992	2,441	2,441	2,441
Otros Servicios Generales	1,076,197	-	-	1,076,197	1,237,263	1,237,263	1,234,326
Servicios de Traslado y Viáticos	437,894	-	-	437,894	2,780,846	2,780,846	2,780,846
Servicios de Comunicación Social y Publicidad	121,208	-	-	121,208	5,908	5,908	5,908
Servicios de Instalación, Reparación, Mantenimiento y Conservación	3,582,297	-	-	3,582,297	5,533,388	5,533,388	5,533,388
Servicios de Traslado y Viáticos	437,894	-	-	437,894	2,780,846	2,780,846	2,780,846
Servicios Oficiales	1,076,197	-	-	1,076,197	1,237,263	1,237,263	1,234,326
Servicios Generales	25,992	-	-	25,992	2,441	2,441	2,441
Otros Servicios Generales	1,839,343	-	-	1,839,343	2,769,642	2,769,642	2,769,642
TRANSFERENCIAS, ASIGNACIONES, SUBSIDIOS Y OTRAS AYUDAS	930,300	-	-	930,300	2,769,642	2,769,642	2,769,642
Transferencias Internas y Asignaciones al Sector Público	-	-	-	-	-	-	-
Transferencias al resto del Sector Público	-	-	-	-	-	-	-
Subsidios y Subvenciones	347,600	-	-	347,600	344,547	344,547	344,547
Ayudas Sociales	1,449,988	-	-	1,449,988	2,421,931	2,421,931	2,421,931
Pensiones y Jubilaciones	-	-	-	-	-	-	-
Transferencias a Fideicomisos, Mandatos y Análogos	-	-	-	-	-	-	-
Donativos	41,755	-	-	41,755	3,164	3,164	3,164
Transferencias al Exterior	-	-	-	-	-	-	-
CREDITO DISPONIBLE (Modificado-Devengado)	11,515,485	-	-	11,515,485	118,284,551	118,284,551	118,493,570
COMPROMETER (Modificado-Comprometido)	12,602,324	-	-	12,602,324	3,054,738	3,054,738	3,054,738
PAGADO	133,014	-	-	133,014	6,744,842	6,744,842	6,744,842
COMPROMETIDO	2,700,000	-	-	2,700,000	2,976,739	2,976,739	3,178,681
EJERCIDO	762,721	-	-	762,721	1,185,407	1,185,407	1,185,407
DEVENGADO	153,245	-	-	153,245	48,386	48,386	48,386
TOTAL	111,054,200	-	-	111,054,200	122,569,666	122,569,666	118,493,570

INSTITUTO TECNOLÓGICO SUPERIOR DE CAJEME
ESTADO DEL EJERCICIO DEL PRESUPUESTO
AL 31 DE DICIEMBRE DE 2014

DEPENDENCIAS	PRESUPUESTO DE EGRESOS APROBADO	PRESUPUESTO AUTORIZADO				
		MODIFICADO	REDUCCIONES	AMPLIACIONES	COMPROMETIDO	DEVENGADO
Bienes Muebles e Intangibles	2,251,061	-	-	2,251,061	7,340,773	7,328,548
Bienes Muebles	2,151,061	-	-	7,147,202	7,147,202	7,134,978
Mobiliario y equipo de Administración	1,237,613	-	-	4,310,604	4,310,604	4,302,534
Mobiliario y equipo Educativo y Recreativo	245,952	-	-	363,650	363,650	363,650
Equipo de Instrumental Médico y de Laboratorio	-	-	-	-	-	-
Equipo de Transporte	215,800	-	-	1,147,095	1,147,095	1,147,095
Equipo de Defensa y Seguridad	-	-	-	-	-	-
Maquinaría, Otros Equipos y Herramientas	451,696	-	-	1,325,853	1,325,853	1,321,698
Colecciones, Obras de Arte y Objetos Valiosos	-	-	-	-	-	-
Activos Biológicos	-	-	-	-	-	-
Bienes Inmuebles	-	-	-	-	-	-
Terrenos	-	-	-	-	-	-
Edificios	-	-	-	-	-	-
Infraestructura	-	-	-	-	-	-
Construcciones en Proceso (Obra Pública)	-	-	-	-	-	-
Activos Intangibles	100,000	-	-	193,570	193,570	193,570
INVERSION PUBLICA	15,000,000	-	-	11,104,585	11,104,585	11,104,585
Obra Pública en Bienes de Dominio Público	15,000,000	-	-	11,104,585	11,104,585	11,104,585
Obra Pública en Bienes Propios	-	-	-	-	-	-
Proyectos Productivos y Acciones de Fomento	-	-	-	-	-	-
INVERSIONES FINANCIERAS Y OTRAS PROVISIONES	-	-	-	-	-	-
Inversiones para el fomento de actividades Productivas	-	-	-	-	-	-
Acciones y Participaciones de Capital	-	-	-	-	-	-
Compra de Títulos y Valores	-	-	-	-	-	-
Concesión de Prestamos	-	-	-	-	-	-
Inversiones en Fideicomisos, Mandatos y Otros Análogos	-	-	-	-	-	-
Otras Inversiones Financieras	-	-	-	-	-	-
Provisiones para Contingencias y otras Ergaciones Especiales	-	-	-	-	-	-
PARTICIPACIONES Y APORTACIONES	-	-	-	-	-	-
Participaciones	-	-	-	-	-	-
Aportaciones	-	-	-	-	-	-
Convenios	-	-	-	-	-	-
DEUDA PUBLICA	-	-	-	-	-	-
Amortización de la Deuda Pública	-	-	-	-	-	-
Intereses de la Deuda Pública	-	-	-	-	-	-
Comisiones de la Deuda Pública	-	-	-	-	-	-
Gastos de la Deuda Pública	-	-	-	-	-	-
Costo por Coberturas	-	-	-	-	-	-
Apoyos Financieros	-	-	-	-	-	-
Példos de Ejercicios fiscales Anteriores (ADEFAS)	-	-	-	-	-	-

Mtro. PAULINO ANTONIO RAMÍREZ LÓPEZ
DIRECTOR GENERAL

LIC. CHRISTOPHER A. NAVARRO FREGOSO
SUBDIRECTOR DE SERVICIOS ADMITIVOS

**Sistema Estatal de Evaluación
Gasto Por Categoría Programática
Gobierno del Estado de Sonora
del 1 de Enero al 31 de Diciembre de 2014
(PESOS)**

Concepto	Egresos Aprobado Anual (1)	Ampliaciones/Reducciones (2)	Egresos Modificado Anual (3=1+2)	Egresos Devengado (4)	Egresos Pagado (5)	Subejercicio (6=3-4)
Programas						
Subsidios:						
Sector Social y Privado o Estados y Municipios						
Sujetos a Reglas de Operación	64,183,171	3,435,506	67,618,677	67,618,677	67,618,677	-
Otros Subsidios (Proyectos especiales)	22,271,029	5,524,277	27,795,306	25,846,350	21,770,234	1,948,956
Desempeño de las Funciones:						
Prestación de Servicios Públicos						
Provisión de Bienes Públicos	24,600,000	4,504,659	29,104,659	29,104,659	29,104,659	-
Planeación, Seguimiento y Evaluación de Políticas Públicas						
Promoción y Fomento						
Regulación y Supervisión						
Funciones de las Fuerzas Armadas (Únicamente el Gobierno Federal)						
Específicos						
Proyectos de Inversión						
Proyectos de Apoyos						
Administrativos y de Apoyos						
Apoyo al proceso presupuestario y para mejorar la eficiencia administrativa						
Apoyo a la Función Pública y al Mejoramiento de la Gestión						
Operaciones Ajenas						
Compromisos						
Obligaciones de Cumplimiento de Resolución Jurisdiccional						
Desastres Naturales						
Obligaciones						
Pensiones y Jubilaciones						
Aportaciones a la Seguridad Social						
Aportaciones a Fondos de Estabilización						
Aportaciones a Fondos de Inversión y Reestructura de Pensiones						
Programas de gasto Federalizado (Gobierno Federal)						
Gasto Federalizado						
Participaciones a Entidades Federativas y Municipios						
Costo Financiero, Deuda y Apoyo a Deudores y Ahorradores de la Banca						
Adeudos de Ejercicios Fiscales Anteriores						
Total del Gasto	111,054,200	13,464,441	124,518,642	122,569,686	118,493,570	1,948,956

II. NOTAS AL ESTADO DE ACTIVIDADES

6.- INGRESOS DE GESTION

El saldo de este rubro al 31 de diciembre de 2014 y 2013, se integra de la siguiente manera:

Nombre de la Cuenta	2014	2013
Ingresos por Venta de Bienes y Servicios Producidos en Establecimientos de Gobierno	30,274,814	27,460,777
Transferencias, Asignaciones, Subsidios y Otras Ayudas	70,308,699	73,787,950
Otros Ingresos Financieros	192,178	
Otros Ingresos	319,202	
Total	\$101,094,893	\$101,248,727

7.- GASTOS Y OTRAS PERDIDAS

Nombre de la Cuenta	2014	2013
Servicios Personales	79,839,013	76,577,606
Materiales y Suministros	2,976,739	2,096,006
Servicios Generales	18,538,934	15,141,699
Transferencias y Asignaciones	2,769,642	1,499,077
Total Bienes Muebles, Inmuebles, Inversión Pública	1,104,236	375,295
Total Gastos y Otras Pérdidas	\$105,228,564	\$95,689,683

III. NOTAS AL ESTADO DE VARIACION HACIENDA PUBLICA

8.- PATRIMONIO CONTRIBUIDO

El Patrimonio de la Entidad está integrado de la siguiente manera:

1. Por aportaciones del Gobierno del Estado de Sonora.
2. Por aportaciones del Gobierno Federal, Municipios y en general toda clase de entidades gubernamentales y privadas, nacionales e internacionales.
3. Los subsidios de cualquier naturaleza.
4. Los ingresos por intereses en inversiones temporales.
5. Los ingresos en general que se obtengan por cualquier acto legal.

El saldo de este rubro al 31 de diciembre de 2014 y 2013, se integra de la siguiente manera:

Nombre de la Cuenta	2014	2013
Patrimonio Contribuido	109,893,321	109,915,941
Resultado Ejercicios Anteriores	-8,226,986	32,321,899
Resultado del Ejercicio	-4,133,671	5,559,043
Total	\$97,532,664	\$147,796,883

Con fecha 05 de Septiembre de 2014, se llevó a cabo la sexagésima segunda sesión ordinaria de la Junta Directiva del Instituto, que entre otros asuntos, *En el informe del Comisario, según Artículo 125 y 127 del Reglamento de la Ley de Presupuestos de Egresos, Contabilidad Gubernamental y Gasto Público Estatal, Los integrantes de la Junta Directiva autorizan las modificaciones al Resultado de Ejercicios Anteriores (2011, 2012, 2013)*, en el cual se afectaron Cuentas por Cobrar (Deudores Diversos), principalmente por cancelación de Deuda del Gobierno del Estado de Sonora, por \$32,445,951.43 y \$13,260,355.28, correspondiendo a los ejercicios 2012 y 2013, respectivamente.

IV. NOTAS AL ESTADO DE FLUJOS DE EFECTIVO

9.- FLUJO DE EFECTIVO

El análisis de los saldos iniciales y finales que figuran en el Estado de Flujos de efectivo son los siguientes:

Nombre de la Cuenta	2014	2013
Efectivo en Bancos-Tesorería		
Depósitos de Fondos de terceros y Otros	5,000	5,000
Efectivo en Bancos-Dependencias	5,650,668	6,258,895
Inversiones Temporales	163,826	17,612,190
Total Efectivo y Equivalentes	\$5,819,494	\$7,404,998

ADQUISICION DE BIENES MUEBLES E INMUEBLES AL 31 DE DICIEMBRE DE 2014

PIFIT PAC	Importe
Mobiliario y Eq. Para Escuelas	1,722,100
Equipo y Aparatos Audiovisual	95,089
Bienes Informáticos	78,288
PROPIOS	
Bienes Informáticos	760,206
Mobiliario y Eq. Para Escuelas	431,621
Sistema Aire Acondicionado	343,802
Equipo de Comunicación	10,903
Equipo y Aparatos Audiovisual	76,190
Software	148,570
Mobiliario	125,279
Otros Mob. Y Eq. Administrativo	36,403
Otros: Maq, y Eq. Herramienta, Artísticos y Culturales	102,589
CELULOSA	
Bienes Informáticos	85,538

CENTRO DE NEGOCIOS		
Mobiliario		135,363
Bienes Informáticos		151,978
Software		45,000
EDIFICIO 8		
Construcción		11,104,585
Bienes Informáticos		492,649
Maquinaria y Eq. Eléctrico y Electrónico		856,582
Mobiliario y Eq. Para Escuelas		284,273
Equipo y Aparatos Audiovisual		97,136
Sistema aire Acondicionado		61,250
Otros: Eq. Comunicación, Cámara Fotográfica		44,167
RED SANITARIA		
Mobiliario y Eq. Para Escuelas		8,700
EQUIPO DE TRANSPORTE		
Vans Mercedes Benz 2014		943,080
Pick Up Ford Ranger 2001		106,503
Vagoneta Ram Dodge 3500		95,428
Avanza Premium		2,084
Total Adquisición de Bienes Muebles e Inmuebles		\$18,445,358

CONCILIACION DE FLUJOS DE EFECTIVO

	2014	2013
Remanente ó (Déficit) del Ejercicio	-4,133,671	5,559,043
Depreciaciones	1,104,236	375,296
Actividades de Operación		
Cuentas por Cobrar	45,720,386	3,462,536
Proveedores y Otros pasivos	3,828,364	9,825,421
Resultado Ejercicios Anteriores	-46,107,928	
Patrimonio Contribuido	-22,620	5,512,606
Resultado del Ejercicio		-5,559,043
Recursos Generados (Adquiridos) por la Operación	3,418,202	13,241,520
Actividades de Inversión		
Adquisición de Activos Fijos	-18,445,358	-2,704,772
Baja de Activos fijos		
Recursos Utilizados (Requeridos) por la Inversión	-18,445,358	-2,704,772
Incremento o (Decremento) Neto de Efectivo		
Al Principio del Período	23,876,085	7,404,998
Al Final del Período	5,819,494	23,876,085

CONCILIACION ENTRE LOS EGRESOS PREUPESTARIOS Y LOS GASTOS CONTABLES

Para la integración del gasto que se manifiesta en el estado de actividades por la cantidad de \$105,228,564, presentamos la siguiente conciliación:

Concepto	Importe
Gasto Comprometido	122,569,686
Menos:	
Capítulo 5000 Bienes Muebles e Inmuebles	7,340,773
Capítulo 6000 Inversión Pública	11,104,585
Más:	
Depreciación y Amortización	1,104,236
Igual:	
Egresos Estado de Actividades	\$105,228,564

V. NOTAS DE GESTION ADMINISTRATIVA

ANTECEDENTES, ACTIVIDADES Y ESTRUCTURA DEL ORGANISMO

La Entidad fue creada como un organismo público descentralizado con personalidad jurídica y patrimonio propio con sede en Ciudad Obregón, Sonora, por decreto del H. Congreso del Estado con fecha 25 de Noviembre de 1996.

Sus objetivos fundamentales son la formación de profesionales, profesores e investigadores aptos para la aplicación y generación de conocimientos de acuerdo a las necesidades de nuestro país.

Los recursos que maneja provienen del Gobierno del Estado y del Gobierno Federal.

La estructura del Organismo se integra por:

- I.- La Junta Directiva
- II.- Dirección General

La Junta Directiva se forma con:

Dos representantes del Gobierno del Estado, siendo uno de ellos el Secretario de Educación.
Dos representantes del Gobierno Federal, nombrados por el Secretario de Educación Pública.
Un representante del Gobierno Municipal.
Dos representantes del Sector Productivo que participen en el financiamiento del Instituto a través de un Patronato, constituido para apoyar la operación del mismo.

RESUMEN DE LAS PRINCIPALES POLITICAS CONTABLES.

A) Bases contables de preparación y presentación de los Estados Financieros

Los estados financieros adjuntos del **Instituto Tecnológico Superior de Cajeme**, se prepararon de conformidad con las disposiciones vigentes de la Ley General de Contabilidad Gubernamental (LGCG) que le son aplicables en su carácter de Organismo Público descentralizado, con personalidad jurídica y patrimonio propio, del Gobierno del Estado de Sonora.

Los estados financieros están preparados sobre la base de costo histórico utilizando la base de registro contable denominada "base acumulativa", que consiste en registrar todas las transacciones efectuadas por la Entidad, en base

a lo devengado independientemente de que implique o no movimiento de efectivo.

También las Normas de Información Financiera Gubernamental Generales para el Sector Paraestatal (NIFGG) y las Normas de Información Financiera Gubernamental Específicas para el Sector Paraestatal (NIFGE), emitidas por la Unidad de Contabilidad Gubernamental e Informes sobre la Gestión Pública (UCG) de la Secretaría de Hacienda y Crédito Público (SHCP).

Las Normas de Información Financiera emitidas por el Consejo Mexicano de Normas de Información Financiera A.C. que son aplicadas de manera supletoria y que han sido autorizadas por la UCG de la SHCP.

Las Normas Internacionales de Contabilidad para el Sector Público (NICSP), Ley General de Contabilidad Gubernamental (LGCG).

El 31 de diciembre de 2008, se publicó en el Diario Oficial de la Federación la Ley General de Contabilidad Gubernamental que entró en vigor el 01 de Enero de 2009, y es de observancia obligatoria para los poderes Ejecutivo, Legislativo y Judicial de la Federación, los Estados y el Distrito Federal, los Ayuntamientos de los Municipios, los Órganos Político Administrativos de las Demarcaciones Territoriales del Distrito Federal, las Entidades de la Administración Pública Paraestatal, ya sean Federales, Estatales o Municipales y los Órganos Autónomos Federales y Estatales.

La ley tiene como objeto establecer los criterios generales que regirán la contabilidad gubernamental y la emisión de la información financiera de los entes públicos, con la finalidad de lograr la armonización contable a nivel nacional, para lo cual fue creado el Consejo Nacional de Armonización Contable (CONAC), como órgano de coordinación para la armonización de la contabilidad gubernamental, el cual tiene por objeto la emisión de las normas contables y las disposiciones presupuestales que se aplicarán para la generación de información financiera y presupuestal que emitirán los entes públicos.

Con la finalidad de dar cumplimiento al objetivo de la armonización contable y establecer los ejercicios sociales en que tendrá aplicación efectiva el conjunto de normas aplicables el 15 de diciembre de 2010, el CONAC emitió el acuerdo de interpretación sobre las obligaciones establecidas en los artículos transitorios de la LGCG, en el cual interpretó que las entidades paraestatales del Gobierno Federal y el Gobierno Estatal tienen la obligación, a partir del 01 de enero de 2012 de realizar registros contables con base acumulativa, apegándose al marco conceptual y a los postulados básicos de contabilidad gubernamental, así como a las normas y metodologías que establezcan los momentos contables, los

clasificadores y los manuales de contabilidad gubernamental armonizados y de acuerdo con las respectivas matrices de conversión con las características señaladas en los artículos 40 y 41 de la LGCG.

Consecuentemente, a partir de la fecha señalada tiene la obligación de emitir información contable, presupuestaria y programática sobre la base técnica prevista en los documentos técnico-contables siguientes:

- Marco Conceptual
- Postulados Básicos de Contabilidad Gubernamental
- Clasificador por Objeto del Gasto
- Clasificador por Rubro de Ingresos
- Catálogo de Cuentas de Contabilidad
- Momentos Contables de los Egresos
- Momentos Contables de los Ingresos
- Manual de Contabilidad Gubernamental

Normas de información Financiera Gubernamental emitidas por la UCG de la SHCP.

Las Normas Contables Principales Reglas de Registro y Valoración del Patrimonio (Elementos Generales), Reglas Específicas de Registro y Valoración del Patrimonio y Parámetros de Estimación de Vida Útil, emitidas por el CONAC el 27 de diciembre de 2010, 13 de diciembre de 2011 y 15 de agosto de 2012, respectivamente serán de aplicación obligatoria a partir del 01 de enero de 2013, (en este caso debe tomarse en cuenta el oficio 0247/2012, que emitió el Secretario Técnico del CONAC el 14 de septiembre de 2012, donde establece que dichas normas contables deben ser aplicadas a partir del ejercicio que inicia el 01 de enero de 2013, sin embargo se permite su aplicación en 2012, para este caso de aquellos entes públicos que tengan la posibilidad de realizar sus registros contables conforme a dichas normas o aquellos que en esa fecha ya estén aplicando la sustancia de las mismas, por lo que cualquier entidad que haya aplicado esas normas en 2012, estarían en cumplimiento.

Mediante oficio circular 309-A-02482012, de fecha 14 de septiembre de 2012, la UCG de la SHCP informó a las Dependencias de la Administración Pública Federal y a las Entidades del Sector Paraestatal sobre diversas modificaciones y precisiones que efectuó en el marco contable gubernamental federal.

Nuevos plazos para la emisión de reportes financieros:

Obligación	La federación, las Entidades Federativas y sus respectivos Entes Públicos a más tardar	Los Municipios y sus Entes Públicos a más tardar
Integración automática del ejercicio presupuestario con la operación contable	30 de Junio de 2014	30 de Junio de 2015
Realizar los registros contables con base en la reglas de registro y valoración del patrimonio	31 de Diciembre de 2014	31 de Diciembre de 2015
Generación en tiempo real de estados financieros	30 de Junio de 2014	30 de Junio de 2014
Emisión de cuentas públicas en los términos acordados por el Consejo	Para la correspondiente a 2014	Para la correspondiente a 2015

El Comité Ejecutivo Nacional del IMCP, a través de la vicepresidencia del sector gubernamental en la Segunda Reunión del Consejo Nacional de Armonización Contable, celebrada el 3 de mayo de 2013, en la cual se destaca que los Estados y Municipios han logrado avances importantes y significativos en la adopción e implementación de la Ley General de Contabilidad Gubernamental (LGG), así como que continúan los esfuerzos institucionales a fin de avanzar con el proceso de armonización contable. Sin embargo, en el diagnóstico se establece la limitante de carecer de una herramienta informática que haya dado los resultados requeridos en más de un ejercicio fiscal, de forma adecuada y probada.

Por lo anterior y con fundamento en las fracciones XII y XIII del artículo 9 de la LGG, se determinan los plazos para que la Federación, las Entidades Federativas y los Municipios adopten las decisiones siguientes:

Supletoriedad de las Normas de Información Financiera Gubernamental aplicables al Sector Paraestatal (NIFGSP).

De acuerdo con el marco conceptual de la Ley General de Contabilidad Gubernamental, en el inciso b) relativo a la institución, señala la supletoriedad de la aplicación de las normas siendo de aplicación según la prelación, las emitidas en primera instancia las del CONAC, en segunda instancia las Normas

Internacionales de Contabilidad para el Sector Público (NICSP) emitidas por la Junta de Normas Internacionales del Sector Público y en tercera instancia las Normas de Información Financiera del Consejo Mexicano para la Investigación y Desarrollo de Normas de Información Financiera (CINIF), en tanto el Consejo Estatal de Armonización Contable, emita la normatividad correspondiente en tanto se aplica la supletoriedad de las NIEFGSP para el sector federal, mientras dicho consejo estatal no emita las NIEFGSP aplicables a Entidades y Organismos Públicos Descentralizados de la Administración Pública Estatal. Las Normas supletorias aplicables a las Entidades y Organismos Descentralizados del Gobierno del Estado son las siguientes:

- I.- NIFGGSP 03 Estimación de Cuentas Incobrables
- II.- NIFGGSP 04 Reexpresión
- III.- NIFGGSP 05 Obligaciones Laborales.

Nuevo plan de cuentas contables

Con motivo de la entrada en vigor de la nueva LGCG, a partir del 01 de enero de 2012, la administración de la entidad llevó a cabo la reestructuración de su nuevo catálogo de cuentas por lo que a partir de la fecha antes señalada, los registros contables de la entidad se llevan en el nuevo plan de cuentas autorizado por el CONAC.

B) Principales políticas contables que se aplican

- a) Costo Histórico.** Los bienes se registran a su costo de adquisición. No se reconocen los efectos de la inflación en los estados financieros, en los términos del Boletín B-10 del Instituto Mexicano de Contadores Públicos. Las cifras incluidas en los estados financieros fueron determinadas con base a costos históricos, debido a que el organismo, es una institución con fines no lucrativos y no tiene como propósito fundamental darle mantenimiento financiero a su patrimonio, premisa básica para el reconocimiento de los efectos de la inflación en la información financiera.
- b) Base de Registro.** Los gastos se reconocen y se registran en el momento en que se devengan y los ingresos cuando se realizan.
- c) Legalidad.** De acuerdo a la práctica contable todas las operaciones celebradas deben de observar las disposiciones legales contenidas en


diversas leyes y reglamentos gubernamentales, cuando existen conflictos contra las Normas de Información Financiera Gubernamental, se da preferencia a las disposiciones legales.

d) Depreciación de Inmuebles Maquinaria y Equipo. A partir del ejercicio 2013, se reconoce la depreciación en línea recta de los bienes a través del tiempo, atendiendo a la vida útil de los mismos, en base a la vida útil estimada y porcentajes de depreciación emitido por el CONAC.

e) Inversiones en Activos fijos. A partir del ejercicio 2013, las inversiones en activos no monetarios se registran a su valor de adquisición, únicamente en el activo de la entidad.

f) Obligaciones Laborales. La entidad no reconoce los efectos contingentes de las obligaciones laborales del personal, contenidas en la NIF D-3, emitida por el Consejo Mexicano para la Investigación y Desarrollo de Normas de Información Financiera, A.C.

Estas notas son parte integral de los estados financieros del Instituto Tecnológico Superior de Cajeme, al 31 de diciembre de 2014 y 2013.



Mtro. Paulino Antonio Sánchez López
Director General

Lic. Christopher A. Navarro Fregoso
Subdirector de Servicios Administrativos