

# GARCÍA, GUTIÉRREZ GARAGORRI Y ASOC. , S.C.

Representación de

Salles Sainz



**Grant Thornton**

Auditoría • Impuestos • Asesoría

Instituto Sonorense de Cultura

Informe presupuestal dictaminado al 31 de diciembre de 2014.



**Instituto Sonorense de Cultura**  
**(ISC)**  
**Estados analíticos de ingresos y gastos presupuestales y del ejercicio**  
**Presupuestal dictaminado**

## Contenido

	<u>Página</u>
I. Dictamen de los auditores externos	1
II. Estados analíticos de ingresos presupuestales y del ejercicio Presupuestal del gasto	3

# Informe del auditor independiente

Secretaría de la Contraloría General del Estado de Sonora,  
H. Consejo de Administración de  
Instituto Sonorense de Cultura (ISC)  
Hermosillo, Sonora

Hemos auditado los estados financieros adjuntos de la Instituto Sonorense de Cultura (ISC), al 31 de diciembre de 2014 y los estados de ingresos y egresos, de cambios en el patrimonio y de flujos de efectivo que les son relativos, por el año que terminó en esa fecha. Nuestro dictamen sin salvedades lo emitimos el 25 de marzo de 2015.

En relación con el examen antes indicado, también revisamos los estados analíticos de ingresos presupuestales y del ejercicio presupuestal del gasto que se acompañan por el ejercicio que terminó el 31 de diciembre de 2014, los cuales fueron preparados bajo la responsabilidad de la administración del ISC. Nuestra responsabilidad consiste en expresar una opinión sobre los mismos con base en nuestra auditoría.

## **Responsabilidad de la administración en relación con los estados financieros**

La administración del ISC es responsable de la preparación y presentación razonable de los estados financieros adjuntos de conformidad con las Normas de Información Financiera Mexicanas, y del control interno que la Administración consideró necesario para permitir la preparación de estados financieros libres de desviación material, debido a fraude o error.

## **Responsabilidad del auditor**


Nuestra responsabilidad es expresar una opinión sobre los estados financieros adjuntos basada en nuestra auditoría. Hemos llevado a cabo nuestra auditoría de conformidad con las Normas Internacionales de Auditoría. Dichas normas exigen que cumplamos los requerimientos de ética, así como que planifiquemos y ejecutemos la auditoría con el fin de obtener una seguridad razonable sobre si los estados financieros están libres de desviación material.

Una auditoría conlleva la aplicación de procedimientos para obtener evidencia de auditoría sobre los importes y la información revelada en los estados financieros.

Los procedimientos seleccionados dependen del juicio del auditor, incluida la evaluación de los riesgos de desviación material en los estados financieros debido a fraude o error. Al efectuar dichas evaluaciones del riesgo, el auditor tiene en cuenta el control interno relevante para la preparación y presentación razonable por parte del ISC de los estados financieros, con el fin de diseñar los procedimientos de auditoría que sean adecuados en función de las circunstancias, y no con la finalidad de expresar una opinión sobre la efectividad del control interno del ISC. Una auditoría también incluye la evaluación de lo adecuado de las políticas contables aplicadas y de la razonabilidad de las estimaciones contables realizadas por la administración, así como la evaluación de la presentación de los estados financieros en su conjunto.

Consideramos que la evidencia de auditoría que hemos obtenido proporciona una base suficiente y adecuada para sustentar nuestra opinión.

En nuestra opinión, los estados analíticos de ingresos presupuestales y del ejercicio presupuestal del gasto que se acompañan presentan razonablemente, en todos los aspectos importantes, el resultado del ejercicio presupuestal y las variaciones con respecto del presupuesto autorizado del Instituto Sonorense de Cultura, al 31 de diciembre de 2014, de conformidad con la normatividad gubernamental aplicable.



C. P.C. Humberto García Borbon  
No. de cédula profesional 371462

25 de marzo de 2015.

**Instituto Sonorense de Cultura**  
**Conciliación entre los Ingresos Presupuestarios y Contables**  
**al 31 de Diciembre de 2014**  
 (Expresado en pesos)

<b>Ingresos Presupuestarios</b>		\$	<b>121,455,485.00</b>
<b>Ingresos contables no presupuestarios</b>		\$	<b>118,165,719.09</b>
Incremento por variación de inventarios	\$	-	
Disminución del exceso de estimaciones por pérdida o deterioro u obsolescencia	\$	-	
Disminución del exceso de provisiones	\$	-	
Otros Ingresos y beneficios varios	\$	<b>35,274,863.91</b>	
<b>Otros Ingresos contables no presupuestarios</b>	<b>\$</b>	<b>82,890,855.18</b>	
<b>Ingresos presupuestarios no contables</b>		\$	<b>612,054.50</b>
Productos de capital	\$	-	
Aprovechamientos de capital	\$	-	
Ingresos derivados de financiamientos	\$	-	
<b>Otros Ingresos presupuestarios no contables</b>	<b>\$</b>	<b>612,054.50</b>	
<b>Total Ingresos Contables</b>		\$	<b>239,009,149.59</b>



REVISÓ  
C.P. AMÉRICA ORTEGA RUIZ  
COORDINADORA GENERAL DE ADMINISTRACION

AUTORIZÓ



LIC. MARIA DOLORES CORONEL GANDARA  
DIRECTORA GENERAL

ELABORÓ




C.P ALMA RITA VALDEZ LUGO  
COORDINADORA DE CONTABILIDAD

**Instituto Sonorense de Cultura**  
**Estado Analítico del Ejercicio Presupuesto de Egresos**  
**Clasificación por Objeto del Gasto (Capítulo y Concepto)**  
**Del 1 de enero al 31 de Diciembre de 2014**  
 (Expresado en pesos)

Ejercicio del Presupuesto Capítulo del Gasto	Egresos Aprobado Anual (1)	Ampliaciones/ (Reducciones) (2)	Egresos Modificado Anual (3=1+2)	Egresos Devengado (4)	Egresos Pagado (5)	Subejercicio (6 = 3 - 4)	% Avance Anual (7= 4/3)
1000 Servicios Personales	83,955,485.00	19,042,111.74	102,997,596.74	102,996,966.51	99,285,531.44	630.23	0.00%
2000 Materiales y Suministros	460,926.74	361,383.96	822,310.70	822,310.70	1,011,862.91	-	0.00%
3000 Servicios Generales	25,354,973.26	61,751,470.68	87,106,443.94	73,070,776.57	72,278,756.33	14,035,667.37	16.11%
4000 Transferencias, Asignaciones, Subsidios y Otras Ayudas	6,642,000.00	2,382,000.00	4,260,000.00	4,260,000.00	4,260,000.00	-	0.00%
5000 Bienes Muebles, Inmuebles e Intangibles	42,100.00	4,764,617.07	4,806,717.07	1,618,533.33	2,246,553.32	3,188,183.74	66.33%
6000 Inversión Pública		53,944,149.62	53,944,149.62	10,781,830.29	11,040,888.59	43,162,319.33	80.01%
7000 Inversiones Financieras y Otras Provisiones							
8000 Participaciones y Aportaciones							
9000 Deuda Pública							
<b>Total del Gasto</b>	<b>116,455,485.00</b>	<b>137,481,733.07</b>	<b>253,937,218.07</b>	<b>193,550,417.40</b>	<b>190,123,392.59</b>	<b>60,386,800.67</b>	<b>23.78%</b>

AUTORIZÓ



LIC. MARIA DOLORES CORONEL GÁNDARA

DIRECTORA GENERAL

REVISÓ



C.P. AMÉRICA ORTEGA RUIZ

COORDINADORA GENERAL DE ADMINISTRACION

ELABORÓ



C.P ALMA RITA VALDEZ LUGO

COORDINADORA DE CONTABILIDAD

Sistema Estatal de Evaluación  
 Conciliación entre los Egresos Presupuestarios y los Gastos Contables  
 Instituto Sonorense de Cultura  
 al 31 de Diciembre de 2014  
 (PESOS)

5

<b>Total de Egresos Presupuestarios</b>	<b>193,550,417.40</b>
---	-----------------------

<b>Egresos Presupuestarios no contables</b>		<b>\$ 1,618,533.33</b>
Mobiliario y equipo de administración	\$ 516,731.26	
Mobiliario y equipo educacional y recreativo	\$ 945,449.06	
Equipo e instrumental médico y de laboratorio	\$ -	
Vehículos y equipo de transporte	\$ -	
Equipo de defensa y seguridad	\$ -	
Maquinaria, otros equipos y herramientas	\$ 154,353.01	
Arctivos biológicos	\$ -	
Bienes inmuebles	\$ -	
Activos intangibles	\$ 2,000.00	
Obra pública en bienes propios	\$ -	
Acciones y participaciones de capital	\$ -	
Compra de títulos y valores	\$ -	
Inversiones en fideicomisos, mandatos y otros análogos	\$ -	
Provisiones para contingencias y otras erogaciones especiales	\$ -	
Armonización de la deuda pública	\$ -	
Adeudos de ejercicios fiscales anteriores (ADEFAS)	\$ -	
<b>Otros Egresos Presupuestales No Contables</b>		

<b>Gastos contables no presupuestarios</b>		<b>\$ 1,515,818.95</b>
Estimaciones, depreciaciones, deterioros, obsolescencia y amortizaciones	\$ 1,515,818.95	
Provisiones	\$ -	
Disminución de inventarios	\$ -	
Aumento por insuficiencia de estimaciones por pérdida o deterioro u obsolescencia	\$ -	
Aumento por insuficiencia de provisiones	\$ -	
Otros gastos	\$ -	
<b>Otros Gastos Contables No Presupuestales</b>		

<b>Total de Gasto Contable</b>	<b>\$ 193,447,703.02</b>
--------------------------------	--------------------------

  
 AUTORIZÓ  
 LIC. MARÍA DOLORES CORONEL GÁNDARA  
 DIRECTORA GENERAL


  
 REVISÓ  
 C.P. AMÉRICA ORTEGA RUIZ  
 COORDINADORA GENERAL DE ADMINISTRACION

  
 ELABORÓ  
 C.P. ALMA RITA VALDEZ LUGO  
 COORDINADORA DE CONTABILIDAD

Instituto Sonorense de Cultura  
Estado Analítico de Ingresos  
del 1 de Enero al 31 de Diciembre de 2014  
(PESOS)

Rubros de los Ingresos	Ingresos Estimado Original Anual (1)	Ampliaciones y Reducciones (+ ó -) (2)	Ingresos Modificado Anual (3= 1 +2)	Ingresos Devengado (4)	Ingresos Recaudado (5)	Variación Vs Original (6= 5 - 1)	% de Avance Anual (7= 5/1)
<b>Saldo Inicial Caja y Bancos</b>					70'291,193.73		
1 Impuestos							
2 Cuotas y Aportaciones de Seguridad Social							
3 Contribuciones de Mejoras							
4 Derechos							
5 Productos							
Corriente							
Capital							
6 Aprovechamientos							
Corriente							
Capital							
7 Ingresos por Ventas de Bienes y Servicios	2,500,000.00	612,054.50	1,887,945.50		1,887,945.50	612,054.50	75.52%
8 Participaciones y Aportaciones							
9 Transferencias, Asignaciones, Subsidios y Otras Ayudas	113,955,485.00	138,093,787.57	252,049,272.57		237,121,204.09	123,165,719.09	208.08%
10 Ingresos Derivados de Financiamientos							
<b>Total</b>	116,455,485.00	137,481,733.07	253,937,218.07		239,009,149.59	122,553,664.59	205.24%

AUTORIZÓ  
  
LIC. MARIA DOLORES CORONEL GÁNDARA  
DIRECTORA GENERAL

REVISÓ  
  
C.P. AMÉRICA ORTEGA RUIZ  
COORDINADORA GENERAL DE ADMINISTRACION

ELABORÓ  
  
C.P ALMA RITA VALDEZ LUGO  
COORDINADORA DE CONTABILIDAD

**Estado Analítico del Ejercicio Presupuesto de Egresos**  
**Por Partida del Gasto**  
**Instituto Sonorense de Cultura**  
**del 1 de Enero al 31 de Diciembre de 2014**  
(PESOS)

Partida/Descripción	Ejercicio del Presupuesto	Egresos Aprobado Anual (1)	Ampliaciones/ (Reducciones) (2)	Egresos Modificado Anual (3=1+2)	Egresos Devengado (4)	Egresos Pagado (5)	Subejercicio (6 = 3 - 4)	% Avance Anual (7= 4/3)
<b>1000 Servicios personales</b>								
1100 Remuneraciones al personal de carácter permanente		83,955,485.00	19,042,111.74	102,997,596.74	102,996,966.51	99,285,531.44	630.23	100.00%
113 Sueldo base al personal permanente		38,202,370.43	34,291,232.10	72,493,602.53	72,492,972.30	68,794,494.71	630.23	100.00%
11301 Sueldos		38,202,370.43	34,291,232.10	72,493,602.53	72,492,972.30	68,794,494.71	630.23	100.00%
11302 Sueldo diferencial por zona		37,445,321.87	21,944,713.35	59,390,035.22	59,389,421.99	57,699,781.36	530.23	100.00%
11303 Remuneraciones diversas		157,048.56	157,048.56	314,097.12	314,097.12	314,097.12	314.09	100.00%
11306 Riesgo laboral			9,435,903.92	9,435,903.92	9,435,903.92	9,435,903.92	9,435.90	100.00%
11307 Ayuda para habitación			29,096,626.41	29,096,626.41	29,096,626.41	25,398,148.82	25,398.15	100.00%
11309 Prima por riesgo laboral			10,994,067.03	10,994,067.03	10,994,067.03	10,994,067.03	10,994.07	100.00%
11310 Ayuda para energía eléctrica		600,000.00	462,967.82	1,062,967.82	1,062,967.82	1,062,967.82	1,062.97	100.00%
1200 Remuneraciones al personal de carácter transitorio			7,329,364.47	7,329,364.47	7,329,364.47	7,329,364.47	7,329.36	100.00%
122 Sueldos base al personal eventual								
12201 Sueldo base al personal eventual								
1300 Remuneraciones adicionales y especiales		14,949,741.08	12,120,500.66	27,070,241.74	27,070,241.74	27,070,241.74	27,070.24	100.00%
13101 Primas por años de servicios efectivos prestados		3,623,953.22	1,750,884.70	5,374,837.92	5,374,837.92	5,374,837.92	5,374.84	100.00%
13102 Prima quinquenal por años de servicio efectivos prestados		3,623,953.22	1,750,884.70	5,374,837.92	5,374,837.92	5,374,837.92	5,374.84	100.00%
13201 Primas de vacaciones, dominical y gratificación de fin de año		7,309,626.64	6,353,454.74	13,663,081.38	13,663,081.38	13,663,081.38	13,663.08	100.00%
13202 Prima de vacaciones y dominical		2,088,464.75	1,776,134.40	3,864,599.15	3,864,599.15	3,864,599.15	3,864.60	100.00%
13203 Aguinaldo o gratificación por fin de año		4,176,929.51	3,533,087.96	7,710,017.47	7,710,017.47	7,710,017.47	7,710.02	100.00%
13204 Compensación por ajuste de calendario		522,116.19	522,116.19	1,044,232.38	1,044,232.38	1,044,232.38	1,044.23	100.00%
13301 Compensación por bono navideño		522,116.19	522,116.19	1,044,232.38	1,044,232.38	1,044,232.38	1,044.23	100.00%
13302 Horas extraordinarias		2,765,121.22	2,765,121.22	5,530,242.44	5,530,242.44	5,530,242.44	5,530.24	100.00%
13303 Remuneraciones por horas extraordinarias		2,765,121.22	2,765,121.22	5,530,242.44	5,530,242.44	5,530,242.44	5,530.24	100.00%
13403 Compensaciones		1,251,040.00	1,251,040.00	2,502,080.00	2,502,080.00	2,502,080.00	2,502.08	100.00%
13404 Estímulos al personal de confianza		1,010,240.00	1,010,240.00	2,020,480.00	2,020,480.00	2,020,480.00	2,020.48	100.00%
1400 Seguridad Social		240,800.00	240,800.00	481,600.00	481,600.00	481,600.00	481.60	100.00%
14101 Aportaciones de seguridad social		15,813,641.88	6,822,253.02	22,635,894.90	22,635,894.90	22,635,894.90	22,635.90	100.00%
14102 Cuotas por servicio médico del ISSSTESON		5,178,003.75	2,588,089.55	7,766,093.30	7,766,093.30	7,766,093.30	7,766.09	100.00%
14103 Cuotas por seguro de vida al ISSSTESON		3,760,727.50	2,034,448.49	5,795,175.99	5,795,175.99	5,795,175.99	5,795.18	100.00%
14104 Asignación para préstamos a corto plazo		777.60	7.10	784.70	784.70	784.70	784.70	100.00%
14105 Asignación para préstamos prendaos		11,664.00	179.09	11,843.09	11,843.09	11,843.09	11,843.09	100.00%
		98,966.51	39,962.91	138,929.42	138,929.42	138,929.42	138,929.42	100.00%
		98,966.51	39,962.91	138,929.42	138,929.42	138,929.42	138,929.42	100.00%

**Estado Analítico del Ejercicio Presupuesto de Egresos  
Por Partida del Gasto  
Instituto Sonorense de Cultura  
del 1 de Enero al 31 de Diciembre de 2014  
(PESOS)**

Partida/Descripción	Egresos Aprobado Anual (1)	Ampliaciones/ (Reducciones) (2)	Egresos Modificado Anual (3=1+2)	Egresos Devengado (4)	Egresos Pagado (5)	Subejercicio ( 6 = 3 - 4 )	% Avance Anual (7= 4/3)
14106 Otras prestaciones de seguridad social	593,799.08	239,956.29	\$ 833,755.37	833,755.37	833,755.37	\$ -	100.00%
14107 Cuotas para infraestructura, equipamiento y mantenimiento hospitalario	395,866.05	159,959.46	\$ 555,825.51	555,825.51	555,825.51	\$ -	100.00%
14108 Aportaciones para la atención de enfermedades preexistentes	217,236.50	73,627.50	\$ 290,864.00	290,864.00	290,864.00	\$ -	100.00%
142 Aportaciones a fondos de vivienda	1,583,464.21	639,951.04	2,223,415.25	2,223,415.25	2,223,415.25	\$ -	100.00%
14201 Cuotas al FOVISSSTESON	1,583,464.21	639,951.04	\$ 2,223,415.25	2,223,415.25	2,223,415.25	\$ -	100.00%
143 Aportaciones al sistema para el retiro	6,927,655.92	2,799,831.64	9,727,487.56	9,727,487.56	9,727,487.56	\$ -	100.00%
14301 Pagos por defunción, pensiones y jubilaciones	6,927,655.92	2,799,831.64	\$ 9,727,487.56	9,727,487.56	9,727,487.56	\$ -	100.00%
144 Aportaciones para seguros	2,124,518.00	794,380.79	2,918,898.79	2,918,898.79	2,913,964.79	\$ -	100.00%
14401 Seguros por defunción familiar	38,718.00	6,007.50	\$ 32,710.50	32,710.50	31,252.50	\$ -	100.00%
14402 Seguro por retiro estatal	85,800.00	1,947.00	\$ 83,853.00	83,853.00	80,377.00	\$ -	100.00%
14403 Otras Cuotas De Seguros Colectivos	2,000,000.00	802,335.29	\$ 2,802,335.29	2,802,335.29	2,802,335.29	\$ -	100.00%
1500 Otras prestaciones sociales y económicas	7,072,826.13	3,119,493.91	3,953,332.22	3,953,332.22	3,947,700.11	\$ -	100.00%
151 Cuotas para el fondo de ahorro y fondo de trabajo	98,606.53	32,905.05	131,511.58	131,511.58	125,879.47	\$ -	100.00%
15101 Aportaciones al fondo de ahorro de los trabajadores	98,606.53	32,905.05	\$ 131,511.58	131,511.58	125,879.47	\$ -	100.00%
152 Indemnizaciones	-	-	-	-	-	\$ -	-
15202 Pago de Liquidaciones	-	-	\$ -	-	-	\$ -	-
154 Prestaciones contractuales	6,774,219.60	6,774,219.60	-	-	-	\$ -	-
15404 Días económicos y de descanso obligatorios no disfrutados	636,306.40	636,306.40	\$ -	-	-	\$ -	-
15409 Bono para despensa	3,046,680.00	3,046,680.00	\$ -	-	-	\$ -	-
15410 Apoyo para cansadilla de maternidad	7,500.00	7,500.00	\$ -	-	-	\$ -	-
15413 Ayuda para guardería a madres trabajadoras	136,080.00	136,080.00	\$ -	-	-	\$ -	-
15416 Apoyo para útiles escolares	112,500.00	112,500.00	\$ -	-	-	\$ -	-
15417 Ayuda para desarrollo y capacitación	833,280.00	833,280.00	\$ -	-	-	\$ -	-
15418 Compensación específica a personal de base	318,153.20	318,153.20	\$ -	-	-	\$ -	-
15419 Ayuda para servicio de transporte	1,067,640.00	1,067,640.00	\$ -	-	-	\$ -	-
15420 Compensación en apoyo a la discapacidad	22,680.00	22,680.00	\$ -	-	-	\$ -	-
15421 Bono de día de madres	97,500.00	97,500.00	\$ -	-	-	\$ -	-
15423 Bono Por Aniversario Sindical	61,200.00	61,200.00	\$ -	-	-	\$ -	-
15424 Bono del día del padre	40,500.00	40,500.00	\$ -	-	-	\$ -	-
15425 Apoyo para compra de material de construcción	394,200.00	394,200.00	\$ -	-	-	\$ -	-
155 Apoyos a la capacitación de los servidores públicos	150,000.00	150,000.00	-	-	-	\$ -	-
15501 Apoyos a la capacitación	150,000.00	150,000.00	\$ -	-	-	\$ -	-
159 Otras prestaciones sociales y económicas	50,000.00	3,771,820.64	3,821,820.64	3,821,820.64	3,821,820.64	\$ -	100.00%

**Estado Analítico del Ejercicio Presupuesto de Egresos  
Por Partida del Gasto  
Instituto Sonorense de Cultura  
del 1 de Enero al 31 de Diciembre de 2014  
(PESOS)**

Partida/Descripción	Egresos Aprobado Anual (1)	Ampliaciones/ (Reducciones) (2)	Egresos Modificado Anual (3=1+2)	Egresos Devengado (4)	Egresos Pagado (5)	Subejercicio ( 6 = 3 - 4 )	% Avance Anual (7= 4/3)
15901 Otras prestaciones	50,000.00	3,771,820.64	\$ 3,821,820.64	3,821,820.64	3,821,820.64	\$ -	100.00%
1700 Pagos de estímulos a servidores públicos	7,916,905.48	6,831,378.81	1,085,526.67	1,085,526.67	1,085,526.67	\$ -	100.00%
171 Estimulos	7,916,905.48	6,831,378.81	1,085,526.67	1,085,526.67	1,085,526.67	\$ -	100.00%
17102 Estimulos al personal	7,214,045.08	6,128,518.41	\$ 1,085,526.67	1,085,526.67	1,085,526.67	\$ -	100.00%
17104 Bono por puntualidad	410,130.00	410,130.00	\$ -	-	-	\$ -	-
17105 Compensación por titulación a nivel licenciatura	292,730.40	292,730.40	\$ -	-	-	\$ -	-
<b>2000 Materiales y suministros</b>	<b>460,926.74</b>	<b>361,383.96</b>	<b>822,310.70</b>	<b>822,310.70</b>	<b>1,011,662.91</b>	-	100.00%
2100 Materiales de administración	325,546.76	79,759.68	405,306.44	405,306.44	564,694.53	-	100.00%
211 Materiales, útiles y equipos menores de oficina	157,528.70	36,709.00	194,237.70	194,237.70	240,911.23	-	100.00%
21101 Materiales, útiles y equipos menores de oficina	157,528.70	36,709.00	194,237.70	194,237.70	240,911.23	-	100.00%
212 Materiales y útiles de impresión y reproducción	128,325.25	113,353.26	14,971.99	14,971.99	42,716.42	-	100.00%
21201 Materiales y útiles de impresión y reproducción	128,325.25	113,353.26	14,971.99	14,971.99	42,716.42	-	100.00%
214 Materiales, útiles y equipos menores de tecnologías de la información	1,500.00	141,257.63	142,757.63	142,757.63	192,139.53	-	100.00%
21401 Materiales y útiles para el procesamiento de equipos y bienes informáticos	1,500.00	141,257.63	142,757.63	142,757.63	192,139.53	-	100.00%
215 Material impreso e información digital	2,500.00	17,908.35	20,408.35	20,408.35	23,408.35	-	100.00%
21501 Material para información	2,500.00	17,908.35	20,408.35	20,408.35	23,408.35	-	100.00%
216 Material de limpieza	12,893.61	5,285.36	18,178.97	18,178.97	20,170.61	-	100.00%
21601 Material de limpieza	12,893.61	5,285.36	18,178.97	18,178.97	20,170.61	-	100.00%
217 Materiales y útiles de enseñanza	17,099.20	2,347.40	14,751.80	14,751.80	45,348.39	-	100.00%
21701 Materiales educativos	17,099.20	2,347.40	14,751.80	14,751.80	45,348.39	-	100.00%
218 Materiales para el registro e identificación de bienes y personas	5,700.00	5,700.00	-	-	-	-	-
21801 Placas, engomados, calcomanías y hologramas	5,700.00	5,700.00	-	-	-	-	-
2200 Alimentos y utensilios	24,535.06	64,270.42	88,805.48	88,805.48	111,763.40	-	100.00%
221 Productos alimenticios para personas	13,596.61	70,406.16	84,002.77	84,002.77	106,960.69	-	100.00%
22101 Productos alimenticios para el personal en las instalaciones	11,546.40	38,573.37	50,119.77	50,119.77	60,955.57	-	100.00%
22106 Adquisición de agua potable	2,050.21	31,832.79	33,883.00	33,883.00	46,005.12	-	100.00%
223 Utensilios para el servicio de alimentación	10,938.45	6,135.74	4,802.71	4,802.71	4,802.71	-	100.00%
22301 Utensilios para el servicio de alimentación	10,938.45	6,135.74	4,802.71	4,802.71	4,802.71	-	100.00%
2400 Materiales y artículos de construcción y de reparación	43,980.92	26,170.05	70,150.97	70,150.97	72,093.97	-	100.00%
242 Cemento y productos de concreto	-	-	-	-	-	-	-
24201 Cemento y productos de concreto	-	-	-	-	-	-	-
243 Cal, yeso y productos de yeso	481.80	481.80	-	-	-	\$ -	-

**Estado Analítico del Ejercicio Presupuesto de Egresos  
Por Partida del Gasto  
Instituto Sonorense de Cultura  
del 1 de Enero al 31 de Diciembre de 2014  
(PESOS)**

Partida/Descripción	Egresos Aprobado Anual (1)	Ampliaciones/ (Reducciones) (2)	Egresos Modificado Anual (3=1+2)	Egresos Devengado (4)	Egresos Pagado (5)	Subejercicio (6 = 3 - 4)	% Avance Anual (7= 4/3)
24301 Cal, yeso y productos de yeso	481.80	-	481.80	-	-	\$ -	-
246 Material eléctrico y electrónico	12,638.20	37,324.41	49,962.61	49,962.61	49,811.81	-	100.00%
24601 Material eléctrico y electrónico	12,638.20	37,324.41	49,962.61	49,962.61	49,811.81	-	100.00%
247 Artículos metálicos para la construcción	2,600.00	-	2,600.00	-	-	-	-
24701 Artículos metálicos para la construcción	2,600.00	-	2,600.00	-	-	-	-
248 Materiales complementarios	12,460.92	7,727.44	20,188.36	20,188.36	22,282.16	-	100.00%
24801 Materiales complementarios	12,460.92	7,727.44	20,188.36	20,188.36	22,282.16	-	100.00%
249 Otros materiales y artículos de construcción y reparación	15,800.00	-	15,800.00	-	-	-	-
24901 Otros materiales y artículos de construcción y reparación	15,800.00	-	15,800.00	-	-	-	-
2500 Productos químicos, farmacéuticos y de laboratorio	1,640.00	-	1,640.00	1,604.38	1,604.38	-	100.00%
252 Fertilizantes, pesticidas y otros agroquímicos	-	1,604.38	1,604.38	1,604.38	1,604.38	-	100.00%
25201 Fertilizantes, pesticidas y otros agroquímicos	-	1,604.38	1,604.38	1,604.38	1,604.38	-	100.00%
253 Medicinas y productos farmacéuticos	1,640.00	-	1,640.00	-	-	-	-
25301 Medicinas y productos farmacéuticos	1,640.00	-	1,640.00	-	-	-	-
2600 Combustibles, lubricantes y aditivos	42,280.00	7,798.92	50,078.92	50,078.92	53,156.24	-	100.00%
261 Combustibles, lubricantes y aditivos	42,280.00	7,798.92	50,078.92	50,078.92	53,156.24	-	100.00%
26101 Combustibles	40,500.00	7,954.72	48,454.72	48,454.72	51,532.04	-	100.00%
26102 Lubricantes y aditivos	1,780.00	155.80	1,624.20	1,624.20	1,624.20	-	100.00%
2700 Vestuarios, blancos, prendas de producción y artículos deportivos	-	172,599.99	172,599.99	172,599.99	172,599.99	-	100.00%
271 Vestuario y uniformes	-	172,599.99	172,599.99	172,599.99	172,599.99	-	100.00%
27101 Vestuario y uniformes	-	172,599.99	172,599.99	172,599.99	172,599.99	-	100.00%
272 Prendas de seguridad y protección personal	-	-	-	-	-	-	-
27201 Prendas de seguridad y protección personal	-	-	-	-	-	-	-
274 Productos textiles	-	-	-	-	-	-	-
27401 Productos textiles	-	-	-	-	-	-	-
2900 Herramientas, refacciones y accesorios menores	22,944.00	10,820.52	33,764.52	33,764.52	35,750.40	-	100.00%
291 Herramientas menores	1,356.00	7,083.09	8,439.09	8,439.09	8,439.09	-	100.00%
29101 Herramientas menores	1,356.00	7,083.09	8,439.09	8,439.09	8,439.09	-	100.00%
292 Refacciones y Accesorios Menores de Edificios	2,976.00	4,034.69	7,010.69	7,010.69	6,784.69	-	100.00%
29201 Refacciones y Accesorios Menores de Edificios	2,976.00	4,034.69	7,010.69	7,010.69	6,784.69	-	100.00%
294 Refacciones y accesorios menores de equipo de computo y tecnologías de la información	15,112.00	810.04	15,922.04	15,922.04	18,133.92	-	100.00%
29401 Refacciones y accesorios menores de equipo de computo y tecnologías de la información	15,112.00	810.04	15,922.04	15,922.04	18,133.92	-	100.00%

**Estado Analítico del Ejercicio Presupuesto de Egresos**  
**Por Partida del Gasto**  
**Instituto Sonorense de Cultura**  
**del 1 de Enero al 31 de Diciembre de 2014**  
(PESOS)

Partida/Descripción	Egresos Aprobado Anual (1)	Ampliaciones/ (Reducciones) (2)	Egresos Modificado Anual (3=1+2)	Egresos Devengado (4)	Egresos Pagado (5)	Subejercicio ( 6 = 3 - 4 )	% Avance Anual (7= 4/3)
296 Refacciones y accesorios menores de equipo de transporte	3,500.00	-	2,392.70	2,392.70	2,392.70	-	100.00%
29601 Refacciones y accesorios menores de equipo de transporte	3,500.00	-	2,392.70	2,392.70	2,392.70	-	100.00%
<b>3000 Servicios generales</b>	<b>25,354,973.26</b>	<b>61,751,470.68</b>	<b>87,106,443.94</b>	<b>73,070,776.57</b>	<b>72,278,756.33</b>	<b>14,035,667.37</b>	<b>83.89%</b>
3100 Servicios básicos	1,831,775.62	1,039,782.44	2,871,558.06	2,871,558.06	2,899,493.33	-	100.00%
311 Energía eléctrica	1,162,203.35	676,313.37	1,838,516.72	1,838,516.72	1,819,560.62	-	100.00%
31101 Energía eléctrica	1,162,203.35	676,313.37	1,838,516.72	1,838,516.72	1,819,560.62	-	100.00%
313 Agua	201,961.60	119,440.31	321,401.91	321,401.91	399,605.91	-	100.00%
31301 Agua potable	201,961.60	119,440.31	321,401.91	321,401.91	399,605.91	-	100.00%
314 Telefonía tradicional	467,310.67	244,328.76	711,639.43	711,639.43	680,326.80	-	100.00%
31401 Telefonía tradicional	467,310.67	244,328.76	711,639.43	711,639.43	680,326.80	-	100.00%
315 Telefonía celular	-	-	-	-	-	-	-
31501 Telefonía celular	-	-	-	-	-	-	-
318 Servicios postales y telegráficos	300.00	300.00	-	-	-	-	-
31801 Servicio postal	300.00	300.00	-	-	-	-	-
3200 Servicio de arrendamiento	700,437.84	15,205.35	715,643.19	715,643.19	712,577.93	-	100.00%
322 Arrendamiento de Edificios	664,941.84	988.65	665,930.49	665,930.49	651,150.68	-	100.00%
32201 Arrendamiento de Edificios	664,941.84	988.65	665,930.49	665,930.49	651,150.68	-	100.00%
323 Arrendamiento de mobiliario y equipo de administración, educacional y recreativo	35,496.00	14,216.70	49,712.70	49,712.70	61,427.25	-	100.00%
32301 Arrendamiento de muebles, maquinaria y equipo	35,496.00	14,216.70	49,712.70	49,712.70	61,427.25	-	100.00%
3300 Servicios profesionales, científicos, técnicos y otros servicios	760,397.22	319,769.40	1,080,166.62	1,080,166.62	1,182,672.22	-	100.00%
331 Servicios legales, de contabilidad, auditorías y relacionados	194,460.00	41,913.20	236,373.20	236,373.20	200,877.20	-	100.00%
33101 Servicios legales, de contabilidad, auditorías y relacionados	194,460.00	41,913.20	236,373.20	236,373.20	200,877.20	-	100.00%
332 Servicios de diseño, arquitectura, ingeniería	100,000.00	56,600.00	156,600.00	156,600.00	156,600.00	-	100.00%
33201 Servicios de diseño, arquitectura, ingeniería y actividades relacionadas	100,000.00	56,600.00	156,600.00	156,600.00	156,600.00	-	100.00%
333 Servicios de consultoría en tecnologías de la información	97,753.20	826.68	96,926.52	96,926.52	148,626.64	-	100.00%
33301 Servicios de Informática	97,753.20	826.68	96,926.52	96,926.52	148,626.64	-	100.00%
334 Servicios de capacitación	-	-	-	-	-	-	-
33401 Servicios de capacitación	-	-	-	-	-	-	-
336 Servicios de apoyo administrativo, traducción, fotocopiado e impresión	34,610.00	285,579.16	320,189.16	320,189.16	320,189.16	-	100.00%
33603 Impresiones y publicaciones oficiales	15,006.00	282,011.00	297,017.00	297,017.00	297,017.00	-	100.00%

**Estado Analítico del Ejercicio Presupuesto de Egresos  
Por Partida del Gasto  
Instituto Sonorense de Cultura  
del 1 de Enero al 31 de Diciembre de 2014  
(PESOS)**

Partida/Descripción	Egresos Aprobado Anual (1)	Ampliaciones/ (Reducciones) (2)	Egresos Modificado Anual (3=1+2)	Egresos Devengado (4)	Egresos Pagado (5)	Subejercicio (6 = 3 - 4)	% Avance Anual (7= 4/3)
33605 Licitaciones, convenios y convocatorias	19,604.00	3,568.16	\$ 23,172.16	23,172.16	23,172.16	\$ -	100.00%
338 Servicios de vigilancia	333,574.02	63,496.28	270,077.74	270,077.74	356,379.22	\$ -	100.00%
33801 Servicios de vigilancia	333,574.02	63,496.28	270,077.74	270,077.74	356,379.22	\$ -	100.00%
3400 Servicios financieros, bancarios y comerciales	344,238.12	8,396.87	335,841.25	355,155.25	-	19,314.00	105.75%
341 Servicios financieros y bancarios	74,435.59	3,810.26	78,245.85	78,245.85	78,245.85	\$ -	100.00%
34101 Servicios financieros y bancarios	74,435.59	3,810.26	78,245.85	78,245.85	78,245.85	\$ -	100.00%
345 Seguros de bienes patrimoniales	190,965.25	10,083.59	180,881.66	180,881.66	180,881.66	\$ -	100.00%
34501 Seguros de bienes patrimoniales	190,965.25	10,083.59	180,881.66	180,881.66	180,881.66	\$ -	100.00%
346 Almacenaje, envase y embalaje	4,800.00	3,640.00	1,160.00	1,160.00	1,160.00	\$ -	100.00%
34601 Almacenaje, envase y embalaje	4,800.00	3,640.00	1,160.00	1,160.00	1,160.00	\$ -	100.00%
347 Fletes y maniobras	74,037.28	1,516.46	75,553.74	94,867.74	85,046.07	19,314.00	125.56%
34701 Fletes y maniobras	74,037.28	1,516.46	75,553.74	94,867.74	85,046.07	19,314.00	125.56%
3500 Servicios mantenimiento y conservación e instalación	2,302,801.58	303,705.76	2,606,507.34	2,587,193.34	2,805,609.89	\$ -	99.26%
351 Conservación y mantenimiento menor de inmuebles	194,074.30	238,463.31	432,537.61	432,537.61	349,593.92	\$ -	100.00%
35101 Mantenimiento y conservación de inmuebles	194,074.30	238,463.31	432,537.61	432,537.61	349,593.92	\$ -	100.00%
352 Instalación, reparación y mantenimiento de mobiliario y equipo de administración, educacional y recreativo	40,577.35	14,034.28	26,543.07	26,543.07	39,013.07	\$ -	100.00%
35201 Mantenimiento y conservación de mobiliario y equipo	40,577.35	14,034.28	26,543.07	26,543.07	39,013.07	\$ -	100.00%
353 Instalación, reparación y mantenimiento de equipo de computo y tecnologías de información	33,668.99	51,571.42	85,240.41	85,240.41	96,255.75	\$ -	100.00%
35302 Mantenimiento y conservación de bienes informáticos	33,668.99	51,571.42	85,240.41	85,240.41	96,255.75	\$ -	100.00%
355 Reparación y mantenimiento de equipo de transporte	269,031.68	67,048.35	336,080.03	316,766.03	360,150.56	19,314.00	94.25%
35501 Mantenimiento y conservación de equipo de transporte	269,031.68	67,048.35	336,080.03	316,766.03	360,150.56	19,314.00	94.25%
357 Instalación, reparación y mantenimiento de maquinaria, otros equipos y herramientas	240,684.16	42,805.46	283,489.62	283,489.62	445,532.19	\$ -	100.00%
35701 Mantenimiento y conservación de maquinaria y equipo	240,684.16	42,805.46	283,489.62	283,489.62	445,532.19	\$ -	100.00%
358 Servicios de limpieza y manejo de desechos	1,432,753.12	56,662.52	1,376,090.60	1,376,090.60	1,394,192.40	\$ -	100.00%
35801 Servicios de limpieza y manejo de desechos	1,432,753.12	56,662.52	1,376,090.60	1,376,090.60	1,394,192.40	\$ -	100.00%
359 Servicios de jardinería y fumigación	92,011.98	25,485.98	66,526.00	66,526.00	120,872.00	\$ -	100.00%
35901 Servicios de jardinería y fumigación	92,011.98	25,485.98	66,526.00	66,526.00	120,872.00	\$ -	100.00%
3600 Servicios de comunicación social y publicidad	25,288.00	25,288.00	-	-	78,512.36	\$ -	100.00%
361 Difusión por radio, televisión y otros medios de mensajes sobre programas y actividades gubernamentales	25,288.00	25,288.00	-	-	78,512.36	\$ -	100.00%
36101 Difusión por radio, televisión y otros medios de mensajes sobre programas y actividades gubernamentales	25,288.00	25,288.00	-	-	78,512.36	\$ -	100.00%

**Estado Analítico del Ejercicio Presupuesto de Egresos  
Por Partida del Gasto  
Instituto Sonorense de Cultura  
del 1 de Enero al 31 de Diciembre de 2014  
(PESOS)**

Partida/Descripción	Egresos Aprobado Anual (1)	Ampliaciones/ (Reducciones) (2)	Egresos Modificado Anual (3=1+2)	Egresos Devengado (4)	Egresos Pagado (5)	Subejercicio ( 6 = 3 - 4 )	% Avance Anual (7= 4/3)
366 Servicios de creación y difusión de contenido exclusivamente a través de internet	-	-	-	-	-	-	-
36601 Servicios de creación y difusión de contenido exclusivamente a través de internet	-	-	-	-	-	\$ -	-
3700 Servicios de traslado y viáticos	208,675.65	138,524.72	347,200.37	347,200.37	528,138.41	-	100.00%
371 Pasajes aéreos	96,053.12	85,589.88	181,643.00	181,643.00	259,903.44	-	100.00%
37101 Pasajes aéreos	96,053.12	85,589.88	181,643.00	181,643.00	259,903.44	\$ -	100.00%
372 Pasajes terrestres	46,531.92	28,559.12	17,972.80	17,972.80	120,650.40	-	100.00%
37201 Pasajes terrestres nacionales para labores en campo y de supervisión	46,531.92	28,559.12	17,972.80	17,972.80	120,650.40	\$ -	100.00%
375 Viáticos en el país	64,009.61	77,186.96	141,196.57	141,196.57	141,196.57	-	100.00%
37501 Viáticos en el país	37,300.00	37,673.30	74,973.30	74,973.30	74,973.30	\$ -	100.00%
37502 Gastos de camino	26,709.61	39,513.66	66,223.27	66,223.27	66,223.27	\$ -	100.00%
376 Viáticos en el extranjero	-	-	-	-	-	-	-
37601 Viáticos en el extranjero	-	-	-	-	-	\$ -	-
379 Otros servicios de traslado y hospedaje	2,081.00	4,307.00	6,388.00	6,388.00	6,388.00	-	100.00%
37901 Cuotas	2,081.00	4,307.00	6,388.00	6,388.00	6,388.00	\$ -	100.00%
3800 Servicios oficiales	19,170,856.23	59,926,557.82	79,097,414.05	65,061,746.68	63,658,253.92	14,035,667.37	82.26%
382 Gastos de orden social y cultural	150,000.00	1,297,663.00	1,447,663.00	1,107,445.52	1,096,089.35	340,217.48	76.50%
38201 Gastos de orden social y cultural	150,000.00	1,297,663.00	1,447,663.00	1,107,445.52	1,096,089.35	340,217.48	76.50%
383 Congresos y convenciones	19,000,000.00	58,640,062.95	77,640,062.95	63,944,613.06	62,552,476.47	13,695,449.89	82.36%
38301 Congresos y convenciones	19,000,000.00	58,640,062.95	77,640,062.95	63,944,613.06	62,552,476.47	13,695,449.89	82.36%
384 Exposiciones	20,856.23	11,168.13	9,688.10	9,688.10	9,688.10	-	100.00%
38401 Exposiciones	20,856.23	11,168.13	9,688.10	9,688.10	9,688.10	\$ -	100.00%
385 Gastos de representación	-	-	-	-	-	-	-
38501 Gastos de atención y promoción	-	-	-	-	-	\$ -	-
3900 Otros servicios generales	10,503.00	41,610.06	52,113.06	52,113.06	68,164.69	-	100.00%
392 Impuestos y derechos	10,503.00	41,610.06	52,113.06	52,113.06	68,164.69	-	100.00%
39201 Impuestos y derechos	10,503.00	41,610.06	52,113.06	52,113.06	68,164.69	\$ -	100.00%
393 Impuestos y derechos de importación	-	-	-	-	-	\$ -	-
39301 Impuestos y derechos de importación	-	-	-	-	-	\$ -	-
<b>4000 Transferencias, asignaciones, subsidios y otras ayudas</b>	<b>6,642,000.00</b>	<b>2,382,000.00</b>	<b>4,260,000.00</b>	<b>4,260,000.00</b>	<b>4,260,000.00</b>	<b>-</b>	<b>100.00%</b>
4100 Transferencias internas y asignaciones al sector público	6,642,000.00	2,382,000.00	4,260,000.00	4,260,000.00	4,260,000.00	-	100.00%
419 Transferencias internas otorgadas a fideicomisos públicos financieros	6,642,000.00	2,382,000.00	4,260,000.00	4,260,000.00	4,260,000.00	-	100.00%

**Estado Analítico del Ejercicio Presupuesto de Egresos  
Por Partida del Gasto  
Instituto Sonorense de Cultura  
del 1 de Enero al 31 de Diciembre de 2014  
(PESOS)**

Partida/Descripción	Egresos Aprobado Anual (1)	Ampliaciones/ (Reducciones) (2)	Egresos Modificado Anual (3=1+2)	Egresos Devengado (4)	Egresos Pagado (5)	Subejercicio (6 = 3 - 4)	% Avance Anual (7= 4/3)
41901 Transferencias internas otorgadas a fideicomisos públicos financieros	6,642,000.00	-	\$ 4,260,000.00	4,260,000.00	4,260,000.00	\$ -	100.00%
<b>5000 Bienes muebles, inmuebles e intangibles</b>	<b>42,100.00</b>	<b>4,764,617.07</b>	<b>4,806,717.07</b>	<b>1,618,533.33</b>	<b>2,246,553.32</b>	<b>3,188,183.74</b>	<b>33.67%</b>
5100 Mobiliario y equipo de administración	22,718.00	3,065,444.52	3,088,162.52	516,731.26	584,011.26	2,571,431.26	16.73%
511 Muebles de oficina y estantería	2,642.80	1,887,065.10	1,889,707.90	144,715.56	144,715.56	1,744,992.34	7.66%
51101 Mobiliario	2,642.80	1,887,065.10	1,889,707.90	144,715.56	144,715.56	1,744,992.34	7.66%
513 Bienes artísticos, culturales y científicos	-	179,375.96	179,375.96	179,375.96	179,375.96	-	100.00%
51301 Bienes artísticos, culturales y científicos	-	179,375.96	179,375.96	179,375.96	179,375.96	-	100.00%
515 Equipo de cómputo y de tecnologías de la información	18,500.00	987,332.62	1,005,832.62	179,393.70	246,673.70	826,438.92	17.84%
51501 Bienes informáticos	18,500.00	987,332.62	1,005,832.62	179,393.70	246,673.70	826,438.92	17.84%
519 Otros mobiliarios y equipo de administración	1,575.20	11,670.84	13,246.04	13,246.04	13,246.04	-	100.00%
51901 Equipo de administración	1,575.20	11,670.84	13,246.04	13,246.04	13,246.04	-	100.00%
5200 Equipo Educativo y Recreativo	5,000.00	1,501,013.63	1,506,013.63	945,449.06	1,479,619.04	560,564.57	62.78%
521 Equipos y Aparatos Audiovisuales	3,500.00	1,385,353.63	1,388,853.63	945,449.06	1,479,619.04	443,404.57	68.07%
52101 Equipos y Aparatos Audiovisuales	3,500.00	1,385,353.63	1,388,853.63	945,449.06	1,479,619.04	443,404.57	68.07%
523 Cámaras Fotográficas y de Video	-	117,160.00	117,160.00	-	-	117,160.00	0.00%
52301 Cámaras Fotográficas y de Video	-	117,160.00	117,160.00	-	-	117,160.00	0.00%
529 Otro Mobiliario y Equipo Educativo y Recreativo	1,500.00	1,500.00	-	-	-	-	-
52901 Otro Mobiliario y Equipo Educativo y Recreativo	1,500.00	1,500.00	-	-	-	-	-
5600 Maquinaria, otros equipos y herramientas	14,382.00	182,131.92	196,513.92	154,353.01	180,923.02	42,160.91	78.55%
564 Sistemas de aire acondicionado, calefacción y refrigeración Industrial	-	102,453.03	102,453.03	102,453.03	127,573.04	-	100.00%
56401 Sistemas de aire acondicionado, calefacción y refrigeración Industrial y Comercial	-	102,453.03	102,453.03	102,453.03	127,573.04	-	100.00%
565 Equipo de comunicación y telecomunicación	-	5,087.49	5,087.49	5,087.49	5,087.49	-	100.00%
56501 Equipo de comunicación y telecomunicación	4,000.00	5,087.49	5,087.49	5,087.49	5,087.49	-	100.00%
567 Herramientas y máquinas-herramientas	4,000.00	74,591.40	78,591.40	36,430.49	36,430.49	42,160.91	46.35%
56701 Herramientas	4,000.00	74,591.40	78,591.40	36,430.49	36,430.49	42,160.91	46.35%
569 Otros equipos	10,382.00	-	10,382.00	10,382.00	11,832.00	-	100.00%
56901 Otros Equipos	10,382.00	-	10,382.00	10,382.00	11,832.00	-	100.00%
56902 Otros Bienes Muebles	-	-	-	-	-	-	-
5900 Activos intangibles	-	16,027.00	16,027.00	2,000.00	2,000.00	14,027.00	12.48%
591 Software	-	16,027.00	16,027.00	2,000.00	2,000.00	14,027.00	12.48%

**Estado Analítico del Ejercicio Presupuesto de Egresos**  
**Por Partida del Gasto**  
**Instituto Sonorense de Cultura**  
**del 1 de Enero al 31 de Diciembre de 2014**  
(PESOS)

Partida/Descripción	Egresos Aprobado Anual (1)	Ampliaciones/ (Reducciones) (2)	Egresos Modificado Anual (3=1+2)	Egresos Devengado (4)	Egresos Pagado (5)	Subejercicio ( 6 = 3 - 4 )	% Avance Anual (7= 4/3)
59101 Software		16,027.00	\$ 16,027.00	2,000.00	2,000.00	\$ 14,027.00	12.48%
6000 Inversión Pública	-	53,944,149.62	53,944,149.62	10,781,830.29	11,040,888.59	43,162,319.33	19.99%
6100 Obra pública en bienes propios	-	53,944,149.62	53,944,149.62	10,781,830.29	11,040,888.59	43,162,319.33	19.99%
612 Edificación no habitacional	-	53,944,149.62	53,944,149.62	10,781,830.29	11,040,888.59	43,162,319.33	19.99%
61201 Construcción		25,536,877.51	\$ 25,536,877.51	3,479,675.79	3,479,675.79	\$ 22,057,201.72	13.63%
61203 Remodelación y rehabilitación		27,458,664.57	\$ 27,458,664.57	6,353,546.96	6,612,605.26	\$ 21,105,117.61	23.14%
61205 Equipamiento		948,607.54	\$ 948,607.54	948,607.54	948,607.54	\$ -	100.00%
<b>Total del Gasto</b>	<b>116,455,485.00</b>	<b>137,481,733.07</b>	<b>253,937,218.07</b>	<b>193,550,417.40</b>	<b>190,123,392.59</b>	<b>60,386,800.67</b>	<b>76.22%</b>

AUTORIZÓ  
  
LIC. MARIA DOLORES CORONEL GÁNDARA  
DIRECTORA GENERAL

REVISÓ  
  
C.P. AMÉRICA ORTEGA RUIZ  
COORDINADORA GENERAL DE ADMINISTRACION

ELABORÓ  
  
C.P. ALMA RITA VALDEZ LUGO  
COORDINADORA DE CONTABILIDAD