

Colegio de Educación Profesional Técnica del Estado de Sonora (CONALEP)

Informe Presupuestal

Al
31 de Diciembre de 2014

Por los Auditores Externos
Reyes y Asesores, S.C.



COLEGIO DE EDUCACIÓN PROFESIONAL
TÉCNICA DEL ESTADO DE SONORA
-CONALEP-

INFORME PRESUPUESTAL
POR LOS AUDITORES EXTERNOS

AL 31 DE DICIEMBRE DE 2014

INDICE

	PAGINA
OPINIÓN PRESUPUESTAL	2
RESULTADO DEL ANÁLISIS PROGRAMÁTICO - PRESUPUESTAL	3
ANEXOS	6


Secretaria de la Contraloría General
del Estado de Sonora,
H. Consejo Directivo
Colegio de Educación Profesional Técnica del Estado de Sonora
(CONALEP)

Hemos examinado los informes correspondientes avance presupuestal del **Colegio de Educación Profesional Técnica del Estado de Sonora (CONALEP)** del 01 de Enero al 31 de Diciembre de 2014, así como la conciliación financiera presupuestal por el periodo mencionado. La información del ejercicio presupuestal fue preparada por la administración de dicha Institución y conciliada con la información financiera a la fecha indicada. Nuestra responsabilidad consiste en expresar una opinión sobre su cumplimiento en base a mi auditoria.

Nuestro examen fue realizado de acuerdo con las normas de auditoría aplicables al sector gubernamental, las cuales requieren que la auditoria sea planeada y realizada de tal manera que permita obtener una seguridad razonable de que los informes presupuestales no contienen errores importantes, y de que están preparados de acuerdo con la practica gubernamental y la Ley General de Contabilidad Gubernamental. La Auditoria consiste en el examen, con base en pruebas selectivas, de la evidencia que soporta las cifras y revelaciones de los estados financieros; asimismo, incluye la evaluación de los avances físicos de metas y la evaluación inicial de la gestión por el primer semestre de 2014. Consideramos que nuestros exámenes proporcionan una base razonable para sustentar nuestra opinión.

En nuestra opinión, los informes presupuestales que se acompañan, así como la conciliación financiera- presupuestal, presentan razonablemente el ejercicio del presupuesto del **Colegio de Educación Profesional Técnica del Estado de Sonora (CONALEP)** por el periodo del 01 de Enero al 31 de Diciembre de 2014 de conformidad con la normatividad y prácticas presupuestales gubernamentales.

Hermosillo, Sonora a 25 de Marzo de 2015.



C.P. LEONARDO REYES CHÁVEZ
Céd.Prof. Núm. 490621
Reg. DGAFF 7575

COLEGIO DE EDUCACIÓN PROFESIONAL TÉCNICA DEL ESTADO DE SONORA (CONALEP)

Informe Presupuestal
Al 31 de Diciembre de 2014

RESULTADOS DEL ANALISIS PROGRAMATICO – PRESUPUESTAL

Resultados Generales:

- Ingresos Presupuestales

- 1) El presupuesto de Ingresos y Egresos autorizado para el ejercicio 2014 mediante acuerdo No. ORD.LIX-050314 es de \$298'681,217 más \$33'000,000, aprobados por decreto del presupuesto de egresos 2014 destinados al proceso de homologación docente, fondo de pensiones para el personal académico y gastos de operación no otorgado en el 2013 durante el periodo surgieron modificaciones, quedando un presupuesto autorizado de \$ 331'681,217 y un modificado anual por \$320'021008.98, ver Anexo CPCA-II-08.
- 2) Los Recursos ejercidos por partida presupuestal en forma analítica se muestran en el Anexo CPCA-II-09

COLEGIO DE EDUCACIÓN PROFESIONAL TÉCNICA DEL ESTADO DE SONORA (CONALEP)

Informe Presupuestal
Al 31 de Diciembre de 2014

3) Conciliación Financiera Presupuestal

COLEGIO DE EDUCACION PROFESIONAL TECNICA DEL ESTADO DE SONORA (CONALEP)

CONCILIACION CONTABLE - PRESUPUESTAL

CIFRAS CONTABLES CONCEPTO	MONTO AL 31 DICIEMBRE DE 2014
PARTICIPACIONES	257,628,733
TRANSFERENCIAS, ASIGNACIONES, SUBSIDIOS Y OTRAS AYUDAS	257,628,733
SUBSIDIOS	257,423,838
AYUDAS SOCIALES	204,895
INGRESOS Y BENEFICIOS	62,434,994
INGRESOS POR VENTAS DE BIENES Y SERVICIOS	52,979,618
INGRESOS POR VENTAS DE BIENES Y SERVICIOS	52,979,618
OTROS INGRESOS Y BENEFICIOS	9,455,375
INTERESES GANADOS DE VALORES, CRÉDITOS, BONOS Y OTROS	100,106
OTROS INGRESOS FINANCIEROS	29,288
OTROS INGRESOS	-42,718
OTROS BENEFICIOS VARIOS	9,368,699
TOTAL	320,063,727
GASTOS Y OTRAS PERDIDAS:	
GASTOS DE FUNCIONAMIENTO	325,630,452
SERVICIOS PERSONALES	290,698,402
MATERIALES Y SUMINISTROS	6,940,800
SERVICIOS GENERALES	26,599,677
TRANSFERENCIAS DE RECURSOS	0
BIENES MUEBLES E INMUEBLES	0
INVERSIÓN DE INFRAESTRUCTURA	0
CONVENIOS	1,391,573
TRANSFERENCIAS, ASIGNACIONES, SUBSIDIOS Y OTRAS AYUDAS	0
AYUDAS SOCIALES	0
OTROS GASTOS Y PERDIDAS EXTRAORDINARIAS	5,121,454
ESTIMACIONES POR DEPRECIACIONES, DETERIOROS, AMORTIZACIONES, PROVISIONES Y RESERVAS	1,971,593.63
ESTIMACIONES, DEPRECIACIONES, DETERIOROS, OBSOLETOS	3,149,860.14
TOTAL	330,751,905
AHORRO/DESAHORRO NETO DEL EJERCICIO:	-10,688,179
DIFERENCIAS EN CIFRAS PRESUPUESTALES INGRESOS-EGRESOS	-7,787,931
DIFERENCIA EN CONCILIACION ENTRE CIFRAS PRESUPUESTALES Y CIFRAS DEL	2,900,248
MAS:	
EJERCIDO BIENES MUEBLES E INMUEBLES	2,178,488
MENOS:	
GASTO POR DEPRECIACION ACUMULADA	-3,149,860
ESTIMACION DE CUENTAS INCOBRABLES	-1,971,594
MAS:	
SALDO POR ACLARAR	-42,718



COLEGIO DE EDUCACIÓN PROFESIONAL TÉCNICA DEL ESTADO DE SONORA (CONALEP)

Informe Presupuestal
Al 31 de Diciembre de 2014

De acuerdo con la conciliación financiera presupuestal existe una diferencia de \$-42,718 por el concepto de Perdidas y Aprovechamientos que el CONALEP registra contablemente por las diferencias que pudiesen existir en la nomina, gastos a comprobar, etc. Que no se encuentran presupuestadas.

Hermosillo, Sonora a 25 de Marzo de 2014



C.P. LEONARDO REYES CHÁVEZ
Céd.Prof. Núm. 490621
Reg. DGAF 7575

COLEGIO DE EDUCACIÓN PROFESIONAL TÉCNICA DEL
ESTADO DE SONORA (CONALEP)
Informe Presupuestal
Al 31 de Diciembre de 2014

A N E X O S

Sistema Estatal de Evaluación
Estado Analítico de Ingresos
Ente Colegio de Educación Profesional Técnica del Estado de Sonora
del 1 de Enero al 31 de Diciembre de 2014
(PESOS)

CUENTA PÚBLICA ANUAL 2014

Rubros de los Ingresos	Ingresos Estimado Original Anual (1)	Ampliaciones y Reducciones (+ 6 -) (2)	Ingresos Modificado Anual (3= 1 +2)	Ingresos Devengado (4)	Ingresos Recaudado (5)	Variación Vs Original (6= 5 - 1)	% de Avance Anual (7= 5/1)
Saldo Inicial Caja y Bancos	6,669,944.00						
1 Impuestos							
2 Cuotas y Aportaciones de Seguridad Social							
3 Contribuciones de Mejoras							
4 Derechos							
5 Productos Corriente							
6 Aprovechamientos							
Capital Corriente							
7 Ingresos por Ventas de Bienes y Servicios	66,091,078.00	3,463,507.00	62,597,170.96	0.00	62,597,170.96	-3,463,507.00	0.95
8 Participaciones y Aportaciones							
9 Transferencias, Asignaciones, Subsidios y Otras Ayudas	255,520,133.00	-8,155,201.00	257,423,838.00	627,200.00	256,796,538.00	-4,723,501.00	0.97
10 Ingresos Derivados de Financiamientos							
Total	256,590,138.00	-4,169,301.00	257,423,838.00	627,200.00	256,796,538.00	-4,723,501.00	0.97
					Ingresos Excedentes 1		

Estado Analítico de Ingresos Por Fuente de Financiamiento	Ingresos Estimado Original Anual (1)	Ampliaciones y Reducciones (+ ó -) (2)	Ingresos Modificado Anual (3= 1 +2)	Ingresos Devengado (4)	Ingresos Recaudado (5)	Variación Vs Original (6= 5 - 1)	% de Avance Anual (7=5/1)
Ingresos del Gobierno							
Impuesto							
Contribuciones de Mejoras							
Derechos							
Productos							
Corriente							
Capital							
Aprovechamientos							
Corriente							
Capital							
Participaciones y Aportaciones							
Transferencias, Asignaciones, Subsidios y Otras Ayudas							
Ingresos de Organismos y Empresas							
Cuotas y aportaciones de Seguridad Social	66,061,078.00	-3,483,907.02	62,577,170.98	0	62,567,170.98	-3,493,907.02	0.95
Ingresos por ventas de Bienes y Servicios	265,560,139.05	-3,166,307.00	262,393,832.05	627,300.00	263,021,132.05	-8,793,601.00	0.97
Transferencias, Asignaciones, Subsidios y Otras Ayudas							
Ingresos derivados de Financiamiento							
Ingresos Derivados de Financiamientos							
Total	331,661,217.00	-11,650,208.02	320,021,008.98	627,300.00	319,393,708.98	-12,267,508.02	1.97
					Ingresos Excedentes 1		

1 Los Ingresos Excedentes, se presentan para efectos de cumplimiento de la Ley de Ingresos del Estado y Ley de Contabilidad Gubernamental.

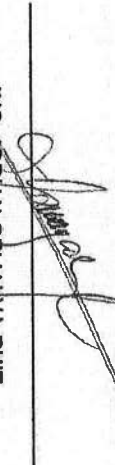
El importe reflejado siempre debe ser mayor a cero. Nunca en rojo.

El saldo Inicial de Caja y Bancos es Informativo, No SE SUMA EN EL TOTAL.

Sistema Estatal de Evaluación
Estado Analítico del Ejercicio Presupuesto de Egresos
Clasificación por Objeto del Gasto (Capítulo y Concepto)
Ente Colegio de Educación Profesional Técnica del Estado de Sonora
Del 1 de enero al 31 de Diciembre de 2014
 (PESOS)

CUENTA PÚBLICA ANUAL 2014

Capítulo del Gasto	Ejercicio del Presupuesto	Egresos Aprobado Anual (1)	Ampliaciones/ (Reducciones) (2)	Egresos Modificado Anual (3=1+2)	Egresos Devengado (4)	Egresos Pagado (5)	Subejercicio (6 = 3 - 4)	% Avance Anual (7= 4/3)
1000	Servicios Personales	252,554,042.00	24,392,127.00	276,946,169.00	290,698,402.00	273,866,097.55	-13,752,233.00	104.97%
2000	Materiales y Suministros	12,482,489.00	0.00	12,482,489.00	6,940,800.00	6,801,729.36	5,541,689.00	55.60%
3000	Servicios Generales	30,494,686.00	0.00	30,494,686.00	26,599,677.00	24,463,484.92	3,895,009.00	87.23%
4000	Transferencias, Asignaciones, Subsidios y Otras Ayudas	950,000.00	441,573.00	1,391,573.00	1,391,573.00	1,391,573.00	0.00	100.00%
5000	Bienes Muebles, Inmuebles e Intangibles	2,200,000.00	0.00	2,200,000.00	2,178,488.00	2,178,488.00	21,512.00	99.02%
6000	Inversión Pública	0.00	0.00	0.00	0.00	0.00	0.00	0.00%
7000	Inversiones Financieras y Otras Provisiones	33,000,000.00	0.00	33,000,000.00	0.00	0.00	33,000,000.00	0.00%
8000	Participaciones y Aportaciones							
9000	Deuda Pública							
	Total del Gasto	331,681,217.00	24,833,700.00	356,514,917.00	327,808,940.00	308,701,372.83	28,705,977.00	446.82%


ING. ADRIAN GRUALVA RUIZ
 ENCARGADO DE LA DIRECCIÓN DE
 ADMINISTRACIÓN Y


M. JESÚS FRANCISCO VALENCIA TERÁN
 DIRECTOR GENERAL



Sistema Estatal de Evaluación
Estado Analítico del Ejercicio Presupuesto de Egresos
Por Partida del Gasto
Ente Colegio de Educación Profesional Técnica del Estado de Sonora
del 1 de Enero al 31 de Diciembre de 2014

CUENTA PÚBLICA ANUAL 2014

CPCA-II-09-A

Partida/Descripción	Ejercicio del Presupuesto	Egresos Aprobado Anual (1)	Ampliaciones/ (Reducciones) (2)	Egresos Modificado Anual (3=1+2)	Egresos Devengado (4)	Egresos Pagado (5)	Subejercicio (6 = 3 - 4)	% Avance Anual (7 = 4/3)
1000	1000 Servicios personales	331,681,217	24,833,704	356,514,917	327,808,940	308,701,373	28,705,979	91.95%
1100	1100 Remuneraciones al personal de carácter permanente	252,554,042	24,392,131	276,946,171	290,698,402	273,866,098	-13,752,231	104.97%
113	113 Sueldo base al personal permanente	130,950,194	4,177,512	135,127,706	148,879,939	148,879,939	-13,752,233	110.18%
11301	11301 Sueldos	118,549,531	3,713,058	122,262,589	148,879,939	148,879,939	-13,752,233	111.25%
11306	11306 Riesgo laboral	12,227,975	463,112	12,691,087	136,014,822	136,014,822	0	100.00%
11307	11307 Ayuda para habilitación	172,688	1,342	174,030	174,030	174,030	0	100.00%
1200	1200 Remuneraciones al personal de carácter transitorio	2,844,426	-262,114	2,582,311	2,582,311	2,582,311	0	100.00%
121	121 Honorarios Asimilables a Salarios	2,844,426	-262,114	2,582,311	2,582,311	2,582,311	0	100.00%
12101	12101 Honorarios	2,844,426	-262,114	2,582,311	2,582,311	2,582,311	0	100.00%
1300	1300 Remuneraciones adicionales y especiales	60,842,231	9,450,254	60,292,485	60,292,485	60,292,485	0	100.00%
131	131 Pírrimas por años de servicios efectivos prestados	23,017,109	4,825,347	27,842,456	27,842,456	27,842,456	0	100.00%
13101	13101 Prima quinquenal por años de servicio efectivos prestados.	23,017,109	4,825,347	27,842,456	27,842,456	27,842,456	0	100.00%
132	132 Pírrimas de vacaciones, dominical y gratificación de fin de año	24,501,878	4,844,824	29,346,702	29,346,702	28,261,288	0	100.00%
13201	13201 Prima vacacional	9,679,633	552,173	10,231,806	10,231,806	10,231,806	0	100.00%
13202	13202 Gratificación por fin de año	13,172,170	4,857,312	18,029,482	18,029,482	18,029,482	0	100.00%
13203	13203 Compensación por ajuste de calendario	1,650,075	-564,661	1,085,414	1,085,414	0	0	100.00%
134	134 Compensaciones	3,323,244	-219,917	3,103,327	3,103,327	3,103,327	0	100.00%
13403	13403 Estímulos al personal de confianza	3,323,244	-219,917	3,103,327	3,103,327	3,103,327	0	100.00%
1400	1400 Seguridad Social	25,919,661	6,068,967	31,988,618	31,988,618	17,798,665	0	100.00%
141	141 Aportaciones de seguridad social	18,386,035	4,221,319	22,607,354	22,607,354	14,814,952	0	100.00%

Sistema Estatal de Evaluación
Estado Analítico del Ejercicio Presupuesto de Egresos
Por Partida del Gasto
Ente Colegio de Educación Profesional Técnica del Estado de Sonora
del 1 de Enero al 31 de Diciembre de 2014
 (PESOS)

CPCAI-09-A
CUENTA PÚBLICA ANUAL 2014

Partida/Descripción	Ejercicio del Presupuesto	Egresos Aprobado Anual (1)	Ampliaciones/ (Reducciones) (2)	Egresos Modificado Anual (3=1+2)	Egresos Devengado (4)	Egresos Pagado (5)	Subejercicio (6 = 3 - 4)	% Avance Anual (7 = 4/3)
14101 Cuotas por servicio médico del ISSSTE		11,819,388	2,341,856	14,161,244	14,161,244	13,479,533	0	100.00%
14102 Cuotas por seguro de vida al ISSSTE		76,529	246,054	324,583	324,583	324,583	0	100.00%
14103 Cuotas por seguro de retiro al ISSSTE		6,488,118	1,633,409	8,121,527	8,121,527	1,040,736	0	100.00%
142 Aportaciones a Fondos de Vivienda		5,927,477	916,368	6,843,845	6,843,845	416,294	0	100.00%
14201 Cuotas al FOVISSSTE		5,927,477	916,368	6,843,845	6,843,845	416,294	0	100.00%
144 Aportaciones para seguros		1,606,149	931,270	2,537,419	2,537,419	2,537,419	0	100.00%
14403 Otras cuotas de seguros colectivos		1,606,149	931,270	2,537,419	2,537,419	2,537,419	0	100.00%
1500 Otras prestaciones sociales y económicas		34,985,790	3,965,887	38,951,677	38,951,677	37,394,739	0	100.00%
151 Cuotas para el Fondo de Ahorro y Fondo de Trabajo		977,244	88,773	1,066,017	1,066,017	1,066,017	0	100.00%
15101 Aportaciones al Fondo de Ahorro de los Trabajadores		977,244	88,773	1,066,017	1,066,017	1,066,017	0	100.00%
152 Indemnizaciones		1,000,000	1,703,738	2,703,738	2,703,738	2,703,738	0	100.00%
15202 Pago de liquidaciones		1,000,000	1,703,738	2,703,738	2,703,738	2,703,738	0	100.00%
154 Prestaciones contractuales		17,422,320	1,886,559	19,307,879	19,307,879	17,760,941	0	100.00%
15402 Cuotas para Material Didáctico		1,936,187	140,433	2,076,620	2,076,620	2,076,620	0	100.00%
15404 Días Económicos y de Descanso Obligatorio no Disfrutados		2,030,955	-474,017	1,556,938	1,556,938	0	0	100.00%
15409 Bono para Despesa		6,583,503	1,220,715	7,804,218	7,804,218	7,804,218	0	100.00%
15413 Ayuda para guardería a madres trabajadoras		469,176	-75,680	393,496	393,496	393,496	0	100.00%
15416 Apoyo para Utilidades Escolares		838,960	33,000	871,960	871,960	871,960	0	100.00%
15417 Apoyo para Desarrollo y Capacitación		5,198,224	1,034,825	6,233,049	6,233,049	6,233,049	0	100.00%
15421 Bono de Día de Madres		365,315	6,283	371,598	371,598	371,598	0	100.00%
159 Otras prestaciones sociales y económicas		15,586,226	287,817	15,874,043	15,874,043	15,874,043	0	100.00%
15901 Otras prestaciones		15,586,226	287,817	15,874,043	15,874,043	15,874,043	0	100.00%
1700 Pagos de Estímulos a Servidores Públicos		7,011,739	991,633	8,003,372	8,003,372	8,003,372	0	100.00%
171 Estímulos		7,011,739	991,633	8,003,372	8,003,372	8,003,372	0	100.00%
17102 Estímulos al Personal		4,680,355	277,171	4,957,526	4,957,526	4,957,526	0	100.00%
17104 Bono de Puntualidad		2,331,384	714,462	3,045,846	3,045,846	3,045,846	0	100.00%
2000 Materiales y suministros		12,482,489	0	12,482,489	6,940,800	6,801,729	5,541,689	55.96%

Sistema Estatal de Evaluación
 Estado Analítico de Presupuesto de Egresos
 Por Partida del Gasto
 Ente Colegio de Educación Profesional Técnica del Estado de Sonora
 del 1 de Enero al 31 de Diciembre de 2014
 (PESOS)

CUENTA PÚBLICA ANUAL 2014

Partida/Descripción	Ejercicio del Presupuesto	Egresos Aprobado Anual (1)	Ampliaciones/ (Reducciones) (2)	Egresos Modificado Anual (3=1+2)	Egresos Devengado (4)	Egresos Pagado (5)	Subejercicio (6 = 3 - 4)	% Avance Anual (7 = 4/3)
2100	Materiales de administración, emisión de documentos y artículos oficiales	5,075,910	0	5,075,910	3,535,809	3,519,160	1,540,101	88.66%
211	Materiales, útiles y equipos menores de oficina	1,459,369	0	1,459,369	970,383	954,596	488,986	88.49%
21101	Materiales, útiles y equipos menores de oficina	1,459,369	0	1,459,369	970,383	954,596	488,986	88.49%
212	Materiales y útiles de Impresión y reproducción	1,472,402	246,291	1,718,693	1,718,693	1,718,693	0	100.00%
21201	Materiales y útiles de Impresión y reproducción	1,472,402	246,291	1,718,693	1,718,693	1,718,693	0	100.00%
214	Materiales, útiles y equipos menores de tecnologías de la información y comunicaciones	686,786	0	686,786	25,656	25,656	661,130	3.74%
21401	Materiales y útiles para el procesamiento de equipos y bienes informáticos	686,786	0	686,786	25,656	25,656	661,130	3.74%
216	Material Impreso e Información digital	397,416	0	397,416	239,496	239,496	157,920	60.26%
21501	Material para información	397,416	0	397,416	239,496	239,496	157,920	60.26%
216	Material de limpieza	936,753	-246,291	692,462	550,266	549,414	142,196	79.47%
21601	Material de limpieza	936,753	-246,291	692,462	550,266	549,414	142,196	79.47%
217	Materiales y útiles de enseñanza	121,184	0	121,184	31,315	31,315	89,869	25.84%
21701	Materiales educativos	121,184	0	121,184	31,315	31,315	89,869	25.84%
2200	Alimentos y utensilios	839,164	0	839,164	569,287	549,843	269,897	87.84%
221	Productos alimenticios para personas	702,458	0	702,458	562,008	542,584	140,450	80.01%
22105	Productos alimenticios para personas derivado de la prestación de servicios en unidades de salud, educativas y otras	552,059	-3,808	548,251	407,801	407,801	140,450	74.38%
22106	Adquisición de agua potable	150,399	3,808	154,207	154,207	134,783	0	100.00%
223	Utensilios para el servicio de alimentación	136,706	0	136,706	7,259	7,259	129,447	5.31%
22301	Utensilios para el servicio de alimentación	136,706	0	136,706	7,259	7,259	129,447	5.31%
2300	Materias primas y materiales de producción	439,359	0	439,359	291,847	234,907	157,512	64.15%
23901	Otros Productos adquiridos como materia prima	439,359	0	439,359	291,847	234,907	157,512	64.15%
2400	Materiales y artículos de construcción y de reparación	2,480,140	0	2,480,140	829,843	785,966	1,660,297	33.48%
241	Productos minerales no metálicos	29,897	0	29,897	18,240	18,240	11,657	61.01%
24101	Productos minerales no metálicos	29,897	0	29,897	18,240	18,240	11,657	61.01%
242	Cemento y productos de concreto	401,212	0	401,212	6,657	6,657	394,555	1.66%

Sistema Estatal de Evaluación

Estado Analítico del Ejercicio Presupuesto de Egresos

Por Partida del Gasto

Ente Colegio de Educación Profesional Técnica del Estado de Sonora
del 1 de Enero al 31 de Diciembre de 2014

(PESOS)

CUENTA PÚBLICA ANUAL 2014

CPCCA-II-09-A

Partida/Descripción	Ejercicio del Presupuesto	Egresos Aprobado Anual (1)	Ampliaciones/ (Reducciones) (2)	Egresos Modificado Anual (3=1+2)	Egresos Devengado (4)	Egresos Pagado (5)	Subejercicio (6 = 3 - 4)	% Avance Anual (7 = 4/3)
24201	Cemento y productos de concreto	401,212	0	401,212	6,657	6,657	394,556	1.88%
243	Cal, yeso y productos de yeso	101,964	0	101,964	1,550	1,550	100,414	1.52%
24301	Cal, yeso y productos de yeso	101,964	0	101,964	1,550	1,550	100,414	1.52%
246	Material eléctrico y electrónico	999,984	0	999,984	347,967	324,954	652,017	34.80%
24601	Material eléctrico y electrónico	999,984	0	999,984	347,967	324,954	652,017	34.80%
248	Materiales complementarios	240,933	0	240,933	130,785	129,136	110,148	54.23%
24801	Materiales complementarios	240,933	0	240,933	130,785	129,136	110,148	54.23%
249	Otros materiales y artículos de construcción y reparación	706,150	0	706,150	324,644	306,419	381,506	45.97%
24901	Otros materiales y artículos de construcción y reparación	706,150	0	706,150	324,644	306,419	381,506	45.97%
2500	Productos químicos, farmacéuticos y de laboratorio	60,191	0	60,191	11,482	11,482	48,709	18.08%
251	Productos químicos básicos	25,000	0	25,000	558	558	24,442	2.23%
25101	Productos químicos básicos	25,000	0	25,000	558	558	24,442	2.23%
252	Fertilizantes, pesticidas y otros agroquímicos	17,566	0	17,566	8,731	8,731	8,835	48.70%
25201	Fertilizantes, pesticidas y otros agroquímicos	17,566	0	17,566	8,731	8,731	8,835	48.70%
253	Medicinas y productos farmacéuticos	17,625	0	17,625	2,193	2,193	15,432	12.44%
25301	Medicinas y productos farmacéuticos	17,625	0	17,625	2,193	2,193	15,432	12.44%
2600	Combustibles, lubricantes y aditivos	1,178,688	0	1,178,688	1,121,966	1,121,805	56,703	85.19%
261	Combustibles, lubricantes y aditivos	1,178,688	0	1,178,688	1,121,966	1,121,805	56,703	85.19%
26101	Combustibles, lubricantes y aditivos	1,168,700	0	1,168,700	1,115,992	1,115,812	52,708	85.49%
26102	Lubricantes y aditivos	9,988	0	9,988	5,993	5,993	3,995	60.00%
2700	Vestuarios, blancos, prendas de protección y artículos deportivos	901,915	0	901,915	67,599	67,599	834,316	7.50%
271	Vestuario y uniformes	155,283	0	155,283	31,702	31,702	123,581	20.42%
27101	Vestuario y uniformes	155,283	0	155,283	31,702	31,702	123,581	20.42%
272	Prendas de seguridad y protección personal	121,774	0	121,774	762	762	121,012	0.63%
27201	Prendas de seguridad y protección personal	121,774	0	121,774	762	762	121,012	0.63%
273	Artículos deportivos	624,858	0	624,858	35,135	35,135	589,723	5.62%
27301	Artículos deportivos	624,858	0	624,858	35,135	35,135	589,723	5.62%

Sistema Estatal de Evaluación

Estado Analítico del Ejercicio Presupuesto de Egresos

Por Partida del Gasto

Ente Colegio de Educación Profesional Técnica del Estado de Sonora
del 1 de Enero al 31 de Diciembre de 2014

(PESOS)

CUENTA PÚBLICA ANUAL 2014

CPCA-II-09-A

Partida/Descripción	Ejercicio del Presupuesto	Egresos Aprobado Anual (1)	Ampliaciones/ (Reducciones) (2)	Egresos Modificado Anual (3=1+2)	Egresos Devengado (4)	Egresos Pagado (5)	Subejercicio (6 = 3 - 4)	% Avance Anual (7 = 4/3)
2900	Herramientas, refacciones y accesorios menores	1,507,122	0	1,507,122	522,968	510,978	994,154	34.70%
291	Herramientas menores	85,000	0	85,000	27,471	27,471	57,529	32.32%
29101	Herramientas menores	85,000	0	85,000	27,471	27,471	57,529	32.32%
292	Refacciones y Accesorios Menores de Edificios	156,229	-23,902	132,327	31,298	19,308	101,029	23.65%
29201	Refacciones y Accesorios Menores de Edificios	156,229	-23,902	132,327	31,298	19,308	101,029	23.65%
293	Refacciones y Accesorios menores de mobiliario y equipo de administración, educacional y recreativo	15,000	23,902	38,902	38,902	38,902	0	100.00%
29301	Refacciones y Accesorios menores de mobiliario y equipo de administración, educacional y recreativo	15,000	23,902	38,902	38,902	38,902	0	100.00%
294	Refacciones y accesorios menores de equipo de computo y tecnologías de la información	1,184,653	-1,449	1,183,404	362,982	362,982	820,422	30.67%
29401	Refacciones y accesorios menores de equipo de computo y tecnologías de la información	1,184,653	-1,449	1,183,404	362,982	362,982	820,422	30.67%
296	Refacciones y accesorios menores de equipo de transporte	51,040	1,449	52,489	52,489	52,489	0	100.00%
29601	Refacciones y accesorios menores de equipo de transporte	51,040	1,449	52,489	52,489	52,489	0	100.00%
298	Refacciones y Accesorios Menores de Maquinaria y Otros Equipos	15,000	0	15,000	9,826	9,826	5,174	65.51%
29801	Refacciones y Accesorios Menores de Maquinaria y Otros Equipos	15,000	0	15,000	9,826	9,826	5,174	65.51%
3000	Equipos	30,494,686	0	30,494,686	26,599,677	24,463,485	3,995,009	87.23%
3100	Servicios generales	9,085,757	475,527	9,561,284	9,523,614	9,351,095	37,670	99.61%
311	Servicios básicos	6,118,814	299,334	6,418,148	6,418,148	6,288,283	0	100.00%
31101	Energía eléctrica	6,118,814	299,334	6,418,148	6,418,148	6,288,283	0	100.00%
312	Gas	78,048	0	78,048	45,823	45,823	32,225	58.71%
31201	Gas	78,048	0	78,048	45,823	45,823	32,225	58.71%
313	Agua	1,425,257	67,661	1,492,918	1,492,918	1,456,077	0	100.00%
31301	Agua	1,425,257	67,661	1,492,918	1,492,918	1,456,077	0	100.00%
314	Telefonía tradicional	319,102	-19,590	299,412	299,412	293,599	0	100.00%
31401	Telefonía tradicional	319,102	-19,590	299,412	299,412	293,599	0	100.00%
315	Telefonía celular	10,239	0	10,239	9,926	9,926	313	96.94%

Sistema Estatal de Evaluación
Estado Analítico del Ejercicio Presupuesto de Egresos
Por Partida del Gasto
Ente Colegio de Educación Profesional Técnica del Estado de Sonora
del 1 de Enero al 31 de Diciembre de 2014
(PESOS)

CUENTA PÚBLICA ANUAL 2014

Partida/Descripción	Ejercicio del Presupuesto	Egresos Aprobado Anual (1)	Ampliaciones/ (Reducciones) (2)	Egresos Modificado Anual (3=1+2)	Egresos Devengado (4)	Egresos Pagado (5)	Subejercicio (6 = 3 - 4)	% Avance Anual (7 = 4/3)
31501	Telefonía celular	10,239	0	10,239	9,926	9,926	313	98.84%
316	Servicios de Telecomunicaciones y Satelitales	386,558	119	386,677	386,677	386,677	0	100.00%
31601	Servicio de Telecomunicaciones y Satelitales	386,558	119	386,677	386,677	386,677	0	100.00%
317	Servicios de acceso a Internet, redes y procesamiento de Información	741,512	118,103	859,615	859,615	859,615	0	100.00%
31701	Servicios de acceso a Internet, redes y procesamiento de Información	741,512	118,103	859,615	859,615	859,615	0	100.00%
318	Servicios postales y telegráficos	6,227	10,000	16,227	11,095	11,095	5,132	68.37%
31801	Servicio postal	6,227	10,000	16,227	11,095	11,095	5,132	68.37%
3200	Servicio de arrendamiento de Edificios	1,625,992	44,554	1,670,546	1,546,325	1,501,825	124,318	92.56%
322	Arrendamiento de Edificios	683,914	34,401	718,315	718,315	718,315	0	100.00%
32201	Arrendamiento de mobiliario y equipo de administración, educacional y recreativo	683,914	34,401	718,315	718,315	718,315	0	100.00%
323	Arrendamiento de muebles, maquinaria y equipo	790,685	20,253	810,938	810,938	766,435	0	100.00%
32301	Arrendamiento de muebles, maquinaria y equipo	790,685	20,253	810,938	810,938	766,435	0	100.00%
32302	Arrendamiento de Equipo y Bienes Informáticos	0	0	0	0	0	0	#DIV/0!
325	Arrendamiento de Equipo de Transporte	135,594	-10,000	125,594	3,016	3,016	122,578	2.40%
32501	Arrendamiento de Equipo de Transporte	135,594	-10,000	125,594	3,016	3,016	122,578	2.40%
329	Otros Arrendamientos	15,799	0	15,799	14,059	14,059	1,740	88.98%
32901	Otros Arrendamientos	15,799	0	15,799	14,059	14,059	1,740	88.98%
3300	Servicios profesionales, científicos, técnicos y otros	8,725,299	-1,269,529	7,455,770	5,535,272	3,670,596	1,919,498	74.23%
331	Servicios legales, de contabilidad, auditorías y relaciones	4,627,376	-1,536,830	3,090,546	2,041,628	179,827	1,048,918	66.00%
33101	Servicios legales, de contabilidad, auditorías y relacionados	4,627,376	-1,536,830	3,090,546	2,041,628	179,827	1,048,918	66.00%
333	Servicios de consultoría administrativa, procesos técnicos y en tecnologías de la información	856,283	0	856,283	232	232	856,051	98.08%
33301	Servicios de consultoría administrativa, procesos técnicos y en tecnologías de la información	856,283	0	856,283	232	232	856,051	98.08%
33302	Servicios de Consultoría	2,500	0	2,500	232	232	2,268	9.28%
334	Servicios de capacitación	1,648,441	133,551	1,781,992	1,781,992	1,781,992	0	100.00%
33401	Servicios de capacitación	1,648,441	133,551	1,781,992	1,781,992	1,781,992	0	100.00%

Sistema Estatal de Evaluación
Estado Analítico del Ejercicio Presupuesto de Egresos
Por Partida del Gasto
Ente Colegio de Educación Profesional Técnica del Estado de Sonora
del 1 de Enero al 31 de Diciembre de 2014
(PESOS)

CUENTA PÚBLICA ANUAL 2014

CPCA-11-09-A

Partida/Descripción	Ejercicio del Presupuesto	Egresos Aprobado Anual (1)	Ampliaciones/Reducciones (2)	Egresos Modificado Anual (3=1+2)	Egresos Devengado (4)	Egresos Pagado (5)	Subejercicio (6 = 3 - 4)	% Avance Anual (7 = 4/3)
336	Servicios de apoyo administrativo, traducción, fotocopiado e impresión	92,193	0	92,193	79,664	76,416	12,529	86.41%
33603	Impresiones y publicaciones oficiales	66,043	0	66,043	59,508	56,260	6,535	90.10%
33605	Licitaciones, convenios y convocatorias	26,150	0	26,150	20,156	20,156	5,994	77.08%
338	Servicios de vigilancia	1,499,006	133,760	1,632,766	1,632,756	1,632,129	0	100.00%
33801	Servicios de vigilancia	1,499,006	133,750	1,632,756	1,632,756	1,632,129	0	100.00%
3400	Servicios financieros, bancarios y comerciales	3,503,571	310,000	3,813,571	3,174,316	3,172,831	639,255	89.24%
341	Servicios financieros y bancarios	2,080,853	0	2,080,853	1,492,985	1,492,985	587,868	71.75%
34101	Servicios financieros y bancarios	2,080,853	0	2,080,853	1,492,985	1,492,985	587,868	71.75%
345	Seguros de bienes patrimoniales	1,128,247	310,000	1,438,247	1,433,009	1,433,009	5,238	99.84%
34501	Seguros de bienes patrimoniales	1,128,247	310,000	1,438,247	1,433,009	1,433,009	5,238	99.84%
347	Fletes y manobras	294,471	0	294,471	248,322	246,837	46,149	84.33%
34701	Fletes y manobras	294,471	0	294,471	248,322	246,837	46,149	84.33%
3500	Servicios de instalación, reparación mantenimiento y conservación	2,661,430	678,226	3,339,656	2,866,032	2,819,159	473,624	85.82%
351	Conservación y mantenimiento menor de inmuebles	349,896	0	349,896	347,508	339,570	2,388	99.32%
35101	Mantenimiento y conservación de inmuebles	349,896	0	349,896	347,508	339,570	2,388	99.32%
352	Instalación, reparación y mantenimiento de mobiliario y equipo de administración, educacional y recreativo	137,202	0	137,202	101,050	100,702	36,152	73.65%
35201	Mantenimiento y conservación de mobiliario y equipo	137,202	0	137,202	101,050	100,702	36,152	73.65%
353	Instalación, reparación y mantenimiento de equipo de computo y tecnología de información	174,615	600,000	774,615	611,361	611,361	163,254	78.92%
35301	Instalaciones	43,648	600,000	643,648	542,254	542,254	101,394	84.25%
35302	Mantenimiento y conservación de bienes informáticos	130,967	0	130,967	69,107	69,107	61,860	52.77%
355	Reparación y mantenimiento de equipo de transporte	198,118	70,000	268,118	239,013	239,013	29,105	89.14%
35501	Mantenimiento y conservación de equipo de transporte	198,118	70,000	268,118	239,013	239,013	29,105	89.14%
357	Instalación, reparación y mantenimiento de maquinaria, otros equipos y herramientas	238,426	0	238,426	149,189	149,189	89,237	62.57%
35701	Mantenimiento y conservación de maquinaria y equipo	238,426	0	238,426	149,189	149,189	89,237	62.57%

Sistema Estatal de Evaluación

CPCA-II-09-A

Estado Analítico del Ejercicio Presupuesto de Egresos
Por Partida del Gasto

Ente Colegio de Educación Profesional Técnica del Estado de Sonora
del 1 de Enero al 31 de Diciembre de 2014

CUENTA PÚBLICA ANUAL 2014

(PESOS)

Partida/Descripción	Ejercicio del Presupuesto	Egresos Aprobado Anual (1)	Ampliaciones/Reducciones (2)	Egresos Modificado Anual (3=1+2)	Egresos Devengado (4)	Egresos Pagado (5)	Subejercicio (6 = 3 - 4)	% Avance Anual (7 = 4/3)
358	Servicios de limpieza y manejo de desechos	1,172,391	0	1,172,391	1,018,903	993,968	153,488	86.91%
35801	Servicios de limpieza y manejo de desechos	1,172,391	0	1,172,391	1,018,903	993,968	153,488	86.91%
359	Servicios de jardinería y fumigación	390,782	8,226	399,008	399,008	386,366	0	100.00%
35901	Servicios de jardinería y fumigación	390,782	8,226	399,008	399,008	386,366	0	100.00%
3600	Servicios de comunicación social y publicidad	92,920	10,000	102,920	97,407	97,407	5,513	94.64%
362	Difusión por radio, televisión y otros medios de mensajerías comerciales para promover la venta de bienes o servicios	92,365	10,000	102,365	97,407	97,407	4,958	95.18%
36201	Difusión por radio, televisión y otros medios de mensajerías comerciales para promover la venta de productos o servicios	92,365	10,000	102,365	97,407	97,407	4,958	95.16%
369	Otros servicios de información	555	0	555	0	0	555	0.00%
36901	Otros servicios de información	555	0	555	0	0	555	0.00%
3700	Servicios de traslado y viáticos	1,363,541	38,489	1,402,030	989,496	989,496	412,534	70.58%
371	Pasajes aéreos	260,001	38,489	298,490	298,490	298,490	0	100.00%
37101	Pasajes aéreos	260,001	38,489	298,490	298,490	298,490	0	100.00%
372	Pasajes terrestres	164,061	0	164,061	84,551	84,551	79,510	51.54%
37201	Pasajes terrestres	164,061	0	164,061	84,551	84,551	79,510	51.54%
375	Viáticos en el país	894,312	0	894,312	666,438	666,438	327,874	63.34%
37501	Viáticos en el país	894,312	0	894,312	666,438	666,438	327,874	63.34%
37502	Viáticos en el extranjero	725,463	0	725,463	485,328	485,328	240,135	66.90%
379	Otros servicios de traslado y hospedaje	45,167	0	45,167	40,017	40,017	5,150	88.60%
37901	Otros servicios de traslado y hospedaje	45,167	0	45,167	40,017	40,017	5,150	88.60%
3800	Servicios oficiales	2,672,501	-310,000	2,362,501	2,079,906	2,074,770	282,595	88.04%
382	Gastos de orden social y cultural	459,708	0	459,708	384,498	384,498	75,210	83.64%
38201	Gastos de orden social y cultural	459,708	0	459,708	384,498	384,498	75,210	83.64%
383	Congresos y convenciones	2,212,793	-310,000	1,902,793	1,696,408	1,690,272	207,385	88.10%
38301	Congresos y convenciones	2,212,793	-310,000	1,902,793	1,696,408	1,690,272	207,385	88.10%
3900	Otros servicios generales	763,673	22,633	786,306	786,306	786,306	0	100.00%
392	Impuestos y derechos	763,673	22,633	786,306	786,306	786,306	0	100.00%

Sistema Estatal de Evaluación
Estado Analítico del Ejercicio Presupuesto de Egresos
Por Partida del Gasto
Ente Colegio de Educación Profesional Técnica del Estado de Sonora
del 1 de Enero al 31 de Diciembre de 2014
(PESOS)

CUENTA PÚBLICA ANUAL 2014


Partida/Descripción	Ejercicio del Presupuesto	Egresos Aprobado Anual (1)	Ampliaciones/Reducciones (2)	Egresos Modificado Anual (3=1+2)	Egresos Devengado (4)	Egresos Pagado (5)	Subejercicio (6 = 3 - 4)	% Avance Anual (7 = 4/3)
39201 Impuestos y derechos		763,673	22,633	786,306	786,306	786,306	0	100.00%
4000 Transferencias, Asignaciones, Subsidios y Otras Ayudas		950,000	441,573	1,391,573	1,391,573	1,391,573	0	100.00%
5300 Participaciones y Aportaciones		950,000	441,573	1,391,573	1,391,573	1,391,573	0	100.00%
533 Convenio		950,000	441,573	1,391,573	1,391,573	1,391,573	0	100.00%
44903 Aportaciones para cubrir Convenios con Organizaciones Sindicales		950,000	441,573	1,391,573	1,391,573	1,391,573	0	100.00%
5000 Bienes muebles, inmuebles e intangibles		2,200,000	0	2,200,000	2,178,488	2,178,488	21,512	99.02%
5100 Mobiliario y equipo de administración		1,585,000	403,797	1,988,797	1,972,187	1,972,187	16,610	99.18%
5110 Muebles de oficina y estantería		200,000	-146,315	53,685	37,075	37,075	16,610	99.08%
51101 Mobiliario		200,000	-146,315	53,685	37,075	37,075	16,610	99.08%
51201 Muebles, excepto de oficina y estantería		62,243	-61,083	1,160	1,160	1,160	0	100.00%
51201 Muebles, excepto de oficina y estantería		62,243	-61,083	1,160	1,160	1,160	0	100.00%
51301 Bienes artísticos, culturales y científicos		22,757	-22,757	0	0	0	0	0.00%
51301 Bienes artísticos, culturales y científicos		22,757	-22,757	0	0	0	0	0.00%
516 Equipo de cómputo y de tecnologías de la información		200,000	62,156	262,156	262,156	262,156	0	100.00%
51501 Bienes Informáticos		200,000	62,156	262,156	262,156	262,156	0	100.00%
519 Otros mobiliarios y equipo de administración		1,100,000	571,796	1,671,796	1,671,796	1,671,796	0	100.00%
51901 Equipo de Administración		100,000	-71,777	28,223	28,223	28,223	0	100.00%
51902 Mobiliario y equipo para escuelas, laboratorios y talleres		1,000,000	643,573	1,643,573	1,643,573	1,643,573	0	100.00%
5200 Mobiliario y equipo educacional y recreativo		145,000	-137,099	7,901	2,999	2,999	4,902	37.88%
521 Equipos y aparatos audiovisuales		120,000	-117,001	2,999	2,999	2,999	0	100.00%
52101 Equipos y aparatos audiovisuales		120,000	-117,001	2,999	2,999	2,999	0	100.00%
523 Cámaras fotográficas y de video		25,000	-20,098	4,902	0	0	4,902	0.00%
52301 Cámaras fotográficas y de video		25,000	-20,098	4,902	0	0	4,902	0.00%
5400 Vehículos y Equipo de Transporte		250,000	-250,000	0	0	0	0	0.00%
541 Vehículo y Equipo Terrestre		250,000	-250,000	0	0	0	0	0.00%
54101 Automóviles y Camiones		250,000	-250,000	0	0	0	0	0.00%
5600 Maquinaria, otros equipos y herramientas		120,000	83,302	203,302	203,302	203,302	0	100.00%

Sistema Estatal de Evaluación
 Estado Analítico del Ejercicio Presupuesto de Egresos
 Por Partida del Gasto
 Ente Colegio de Educación Profesional Técnica del Estado de Sonora
 del 1 de Enero al 31 de Diciembre de 2014

CUENTA PÚBLICA ANUAL 2014

(PESOS)

Partida/Descripción	Ejercicio del Presupuesto	Egresos Aprobado Anual (1)	Ampliaciones/ (Reducciones) (2)	Egresos Modificado Anual (3=1+2)	Egresos Devengado (4)	Egresos Pagado (5)	Subejercicio (6 = 3 - 4)	% Avance Anual (7 = 4/3)
561	Maquinaria y equipo agropecuario	120,000	83,302	203,302	203,302	203,302	0	100.00%
56401	Sistemas de aire acondicionado, calefacción y refrigeración Industrial	120,000	83,302	203,302	203,302	203,302	0	100.00%
5900	Activos Intangibles	100,000	-100,000	0	0	0	0	0.00%
691	Software	100,000	-100,000	0	0	0	0	0.00%
59101	Software	100,000	-100,000	0	0	0	0	0.00%
7000	Inversiones Financieras y Otras Provisiones	33,000,000	0	33,000,000	0	0	33,000,000	0.00%
7900	Provisiones para Contingencias y otras Erogaciones Especiales	33,000,000	0	33,000,000	0	0	33,000,000	0.00%
7990	Otras Erogaciones Especiales	33,000,000	0	33,000,000	0	0	33,000,000	0.00%
79901	Otras Erogaciones Especiales	33,000,000	0	33,000,000	0	0	33,000,000	0.00%
TOTAL DEL GASTO		331,681,217	24,833,704	356,514,917	327,808,940	308,701,373	28,705,979	91.85%


 ING. ADRIAN GRUALVA RUIZ
 ENCARGADO DE LA DIRECCIÓN DE ADMINISTRACIÓN


 M.A. JESUS FRANCISCO VALENCIA TERAN
 DIRECTOR GENERAL



