

CONTENIDO

I. INFORME COMPLEMENTARIO DE AUDITORIA:

- a. Antecedentes y objeto del Instituto.
- b. Período de la revisión.
- c. Alcance de la revisión.
- d. Objetivos y metas.
- e. Sistema de información y registro.

II. INFORME PRESUPUESTAL.

III. INFORME DEL AVANCE DE CUMPLIMIENTO DE OBLIGACIONES

10 de Marzo de 2014

SECRETARIO DE LA CONTRALORIA GENERAL
DEL GOBIERNO DEL ESTADO DE SONORA
Presente

Derivado de la auditoria que practicamos sobre los estados financieros de la Universidad Tecnológica del Sur de Sonora (en adelante la Universidad) por el ejercicio anual terminado el 31 de diciembre de 2013, a continuación nos permitimos presentarles el Informe Complementario de Auditoria y Presupuestal el cual forma parte del contrato de servicios profesionales que celebramos ante Ustedes y la Universidad. El detalle se presenta a continuación:

I. INFORME COMPLEMENTARIO DE AUDITORIA

a. Antecedentes y objeto de la Universidad

La Universidad Tecnológica del Sur de Sonora es un Organismo Público Descentralizado del Gobierno del Estado de Sonora, con personalidad Jurídica y patrimonio propios, creada por decreto del Ejecutivo Estatal fue Publicado el 02 de septiembre de 2002 en el Boletín Oficial del Estado de Sonora.

La Universidad tiene por objeto:

- Impartir educación de tipo superior tecnológica, para formar profesionistas con aptitudes y conocimientos científicos y tecnológicos para aplicarlos en la solución creativa de los problemas que afectan a los sectores público, privado y social del estado y del país.

- Ofrecer programas de continuidad de estudio para los egresados de nivel Técnico Superior Universitario, que les permita alcanzar los niveles académicos de licenciatura y postgrado con base en los requisitos y el modelo académico aprobado.
- Realizar investigación científica y tecnológica que contribuya a ampliar el conocimiento y que se traduzca en aportaciones concretas para el mejoramiento y mejor eficacia en la producción de bienes y servicios y la elevación del nivel de vida de la comunidad.
- Promover el desarrollo de perfiles académicos que correspondan a las necesidades de la región con un sentido de innovación e incorporación a los avances científicos y tecnológicos nacionales e internacionales.
- Fomentar vínculos con otros sectores a través de acciones de concertación, para buscar la formación de alumnos competitivos, sustentada en una educación de calidad, con las habilidades, destrezas, conocimientos y técnicas que demanda el mercado laboral regional.

El patrimonio de la Universidad se integra por los siguientes conceptos:

- Los ingresos que se obtengan por los servicios que preste por el cumplimiento de su objetivo, mismos que serán administrados y operados en los términos y condiciones que establezca el Consejo.
- Las aportaciones, subsidios y apoyos que le otorguen los Gobiernos Federal, Estatal y Municipal.
- Los legados y donaciones otorgados en su favor y los fideicomisos en que se señale como Fideicomisaria.
- Los derechos, bienes muebles e inmuebles que adquiera por cualquier título jurídico para el cumplimiento de su objeto.
- Las utilidades, intereses, dividendos, rendimiento de sus bienes y demás ingresos que adquiera por cualquier título legal.

Los órganos de Gobierno son los siguientes:

- La Junta Directiva.
- El Director General.
- Los Sub-Directores.
- Los Jefes de Departamento.

La Junta Directiva como máxima autoridad de la Universidad se integra de la siguiente forma:

- Dos representantes del Gobierno del Estado de Sonora siendo uno de ellos el Secretario de Educación y Cultura.
- Dos representantes del Gobierno Federal quienes serán designados por el Secretario de Educación Pública.
- Un representante del Gobierno Municipal.
- Dos representantes del sector productivo que participen en el financiamiento del Instituto, a través de un Patronato constituido para apoyar la operación del mismo.

El Órgano de Vigilancia del Instituto esta a cargo de un Comisario Público el cual es nombrado directamente por la Secretaría de la Contraloría General del Gobierno del Estado de Sonora

b. Período de la revisión

El período de revisión comprende del 1º de enero al 31 de diciembre de 2013.

c. Alcance de la revisión

El alcance en la revisión de los rubros más importantes se detallan a continuación:

Información financiera

Balance General al 31 de diciembre de 2013.

Rubro	Activo	Pasivo y Patrimonio
Valores de inmediata realización y efectivo	8,752,975	
Inversiones	89,245	
Cuentas por cobrar	4,334,312	
Activo fijo	90,376,995	
Impuestos por pagar		34,864,652
Acreedores Diversos		13,213,598
Patrimonio		88,764,296
Resultado de ejercicios anteriores		- 23,360,476
Ahorro neto del ejercicio		- 9,928,543
Totales	103,553,527	103,553,527

La estructura del estado de ingresos y egresos del 1º de enero al 31 de diciembre de 2013 se muestra en el siguiente cuadro:

Rubro	Importe
Ingresos	58,582,003
Egresos	68,510,546
Ahorro neto del ejercicio	- 9,928,543

Durante la auditoria se seleccionaron para su análisis las siguientes cuentas:

Nombre de la cuenta	Importe	Analizado	%	Observado
Valores de inmediata realización y efectivo	8,752,975	8,752,975	100	NO
Cuentas por cobrar	4,334,312	4,334,312	100	NO
Activos fijos	90,376,995	90,376,995	100	NO
Impuestos por pagar	34,864,652	34,864,652	100	NO
Patrimonio	88,764,296	71,011,437	80	NO
Ingresos por subsidios	40,474,318	40,474,318	100	NO
Ingresos propios	9,236,776	9,236,776	100	NO
Otros	8,870,909	8,870,909	100	NO
Egresos	68,510,546	34,255,273	50	SI

d. Objetivos y Metas

El Instituto programó 26 metas del Programa Operativo Anual 2013 que al 31 de diciembre de 2013 se tienen los siguientes resultados:

META	DESCRIPCION	% AVANCE FISICO
1	Proyecto de Mejoramiento de Estudiantes de Nuevo Ingreso	117%
2	Proyecto de Mejoramiento de Permanencia del Estudiante	109%
3	Proyecto de Mejoramiento del Egreso, Titulación y Registro del Estudiante	72%
4	Proyecto de Mejoramiento de Capacitación y Desarrollo Docente	306%
5	Proyecto de Mejoramiento de Evaluación del Desempeño Docente	93%
6	Proyecto de Fortalecimiento de Calidad en los Programas Educativos de TSU	0%
7	Proyecto de Mejoramiento de los Servicios Bibliotecarios	104%

8	Proyecto de Mejoramiento de Seguimiento de Egresados	151%
9	Proyecto de Mejoramiento a la Gestión de Becas	103%
10	Proyecto de Visitas a Empresas	151%
11	Proyecto de Mejoramiento a las Estadías Profesionales	133%
12	Proyecto de Educación Continua	140%
13	Proyecto de Imagen Institucional	160%
14	Proyecto de Mejoramiento de la Vinculación Institucional - Empresarial	113%
15	Proyecto de Gestión e Incubación de Microempresas	40%
16	Proyecto de Mejoramiento de Investigación y Desarrollo	97%
17	Proyecto de Mejoramiento a la Atención de los Recursos Humanos (CAPÍTULO 1000)	106%
18	Proyecto de Mejoramiento de Contabilidad y Registro	84%
19	Proyecto de Mejoramiento al Soporte y Mantenimiento de Sistemas de Información, Infraestructura Tecnológica y Servicios Informáticos	88%
20	Proyecto de Mejoramiento a la Transparencia y Rendición de Cuentas	92%
21	Proyecto de Mejoramiento a la Infraestructura Física y Equipamiento	107%
22	Proyecto de Gestión Institucional	100%
23	Proyecto de mejoramiento de la Calidad del Servicio Educativo	0%
24	Proyecto de mejoramiento de la Planeación, Programación y Presupuestación Institucional	100%
25	Proyecto Institucional de Capacitación a Directivos y Administrativos	80%
26	Proyecto Institucional de Evaluación del Desempeño Directivo y Administrativo	75%

e. Sistema de información y registro

La Universidad maneja sus registros contables a través del Sistema SISTEC, siendo su catálogo de cuentas adecuado a las operaciones que realiza.

Las principales políticas contables son las siguientes:

a. Base de registro -

Los gastos se reconocen y se registran en el momento en que se devengan y los ingresos se registran conforme lo establece el Acuerdo que reforma las normas y metodologías para la determinación de los momentos contables de los ingresos.

b. Reconocimiento de los efectos de inflación –

Los bienes se registran en términos generales a su costo de adquisición, sin reconocer el efecto inflacionario en cada uno de los rubros del balance y su estado de ingresos y egresos.

c. Control presupuestal–

El sistema contable reconoce el registro presupuestal de los ingresos y egresos comprendidos en el presupuesto de la entidad, así como vinculación con el avance financiero de los proyectos programados.

d. Bienes de activo fijo –

Se registran a su costo de adquisición, en el caso de los bienes recibidos en donación su registro se hace en base al valor asignado por la Institución donante.

Las adquisiciones así como las bajas en activos fijos se encuentran debidamente autorizadas por la junta directiva

e. Valores de inmediata realización –

Se registran al costo de adquisición el cual no excede el valor de mercado. Los intereses devengados se registran conforme se cobran.

f. Previsión social –

Los trabajadores de la universidad tendrán derecho a obtener las prestaciones de seguridad social conforme a lo establecido en la Ley del Instituto de Seguridad Social y Servicio de los trabajadores del Estado de Sonora (ISSSTESON) y serán pagadas directamente por esta institución.

Observación 1

La Universidad Tecnológica del Sur de Sonora tiene un adeudo con el ISSSTESON por las cuotas correspondientes a los ejercicios del 2009 al 2013.

Normatividad Violada –

Artículos 2, 143, 150 primer párrafo y 158 de la constitución política del estado de sonora, 63 fracciones I, III, IV Y XXVII; 48 Fracción III, 92 y 93 del reglamento de la ley del presupuesto de egresos, contabilidad gubernamental y gasto público estatal, 2 de la ley del Instituto de Seguridad y Servicios Sociales de los trabajadores del estado de sonora y demás normatividad relativa y aplicable a la institución observada.

Medida de Solventación –

Es necesario cubrir este adeudo a ISSSTESON, toda vez que es una obligación tributaria de la entidad, así como también el evitar que se sigan generando recargos y multas por dichos adeudos que perjudiquen las finanzas de la entidad.

Referente al adeudo que se tiene ante el Instituto de Seguridad y Servicios Sociales de los Trabajadores del Estado de Sonora ISSSTESON, hacemos la precisión que el origen del adeudo frente a este Instituto, se deriva de una insuficiencia de fondos, por tanto el origen del problema data de tiempo atrás tanto a la actual Administración del Gobierno Estatal como de esta Rectoría.

Es importante hacer del conocimiento que el adeudo a ISSSTESON, tiene su origen desde el Inicio de operaciones de la Universidad Tecnológica del Sur de Sonora, mismo que es provocado por la insuficiencia presupuestal de la Institución, ya que la Universidad de acuerdo al Decreto de su creación, nace con servicio ISSSTESON y de acuerdo a la Coordinación General de Universidades Tecnológicas (CGUT) se debe contar con el servicio de Seguridad Social del ISSSTE, por lo que la Federación da su aportación presupuestal en base al costo de servicio ISSSTE, lo que provocó en parte este pasivo histórico representado un porcentaje importante en la generación

del déficit, su resarcimiento se cubría con aportaciones extraordinarias por parte del Estado en años anteriores, mismo que dejaron de suministrarse a partir de 2009, por apego estricto al convenio de subsidio Estado – Federación que se rige de acuerdo a la estructura y tabuladores autorizados por el Gobierno Federal, el cual se integra con participaciones iguales del 50% por cada una de las partes.

Hacemos del conocimiento de esa Dependencia, que con toda oportunidad la Rectoría ha informado a las diversas instancias Estatal, Federal, así como del Consejo Directivo de la Universidad en su carácter de máximo órgano de Autoridad, la problemática con la institución de Seguridad Social referida, instancias todas que se encuentran dentro de los cauces legales haciendo todo lo posible por saldar el adeudo en cuestión, además cabe señalar que esta problemática no es privativa de nuestra Institución.

g. Obligaciones laborales –

La Universidad lleva a través de su sistema contable el debido control de sus ingresos y ejercicio presupuestal del gasto, examinando sus variaciones con respecto al presupuesto autorizado.

II. INFORME PRESUPUESTAL

El presupuesto autorizado inicialmente al Instituto fue del orden de los \$, 49, 999,754 obteniéndose posteriormente un incremento para quedar en la cantidad de \$59, 634,750 los cuales fueron ejercidos en su totalidad. En cedula que se anexa a este informe se presentan por conceptos e importes por cada una de las partidas y se compara lo ejercido contra el importe presupuestado.

SISTEMA ESTATAL DE EVALUACION DEL DESEMPEÑO
SEGUIMIENTO FINANCIERO DE INGRESOS Y EGRESOS, DE ORGANISMOS
Y ENTIDADES DE LA ADMINISTRACION PUBLICA ESTATAL

TRIMESTRE: CUARTO DE 2013

ORGANISMO: UNIVERSIDAD TECNOLÓGICA DEL SUR DE SONORA		(Pesos)						
		TOTAL EJERCIDO						
CONCEPTO	PROGRAMADO ORIGINAL	MODIFICADO	OCTUBRE	NOVIEMBRE	DICIEMBRE	TOTAL TRIMESTRE	ACUMULADO	% AVANCE
CAPITULO:								
1000	545,077.78	823,820.24	324,820.14	478,310.96	447,689.07	1,250,820.17	2,589,299.20	475.03%
2000	488,156.00	388,156.00	281,838.75	86,928.31	66,930.52	435,697.58	1,161,727.98	237.98%
3000	8,544,284.00	8,325,541.54	922,491.62	368,096.27	869,364.13	2,159,952.02	8,713,219.34	101.98%
4000								
5000	769,121.22	809,121.22	-	858,141.69	-	858,141.69	1,475,791.96	191.88%
6000								
7000								
8000								
9000								
TOTAL	10,346,639.00	10,346,639.00	1,529,150.51	1,791,477.23	1,383,983.72	4,704,611.46	13,940,038.47	134.73%

ORGANISMO: UNIVERSIDAD TECNOLÓGICA DEL SUR DE SONORA		(Pesos)						
		TOTAL EJERCIDO						
CONCEPTO	PROGRAMADO ORIGINAL	MODIFICADO	OCTUBRE	NOVIEMBRE	DICIEMBRE	TOTAL TRIMESTRE	ACUMULADO	% AVANCE
CAPITULO:								
1000	-	-	-	-	-	-	-	-
2000	-	-	-	-	-	-	-	-
3000	-	8,813,793.10	2,646,620.71	1,729,946.87	3,221,071.82	7,597,639.40	7,597,639.40	
4000	-	-	-	-	-	-	-	-
5000	-	-	-	-	-	-	-	-
6000	-	-	-	-	-	-	-	-
7000	-	-	-	-	-	-	-	-
8000	-	-	-	-	-	-	-	-
9000	-	-	-	-	-	-	-	-
TOTAL	-	8,813,793.10	2,646,620.71	1,729,946.87	3,221,071.82	7,597,639.40	7,597,639.40	

Mtro. Hermenegildo Lagarda Leyva
Rector de la Universidad

Ing. Marco Antonio Hernández Valencia
Director General de
Administración y Finanzas

**SISTEMA ESTATAL DE EVALUACION
ANALITICO DE RECURSOS EJERCIDOS POR PARTIDA PRESUPUESTAL**

TRIMESTRE: CUARTO 2013

NOMBRE DEL ORGANISMO: UNIVERSIDAD TECNOLÓGICA DEL SUR DE SONORA		(Pesos)					
CVE. PARTIDA PRESUPUESTAL	DESCRIPCION	ASIGNACION ORIGINAL	ASIGNACION MODIFICADA	EJERCIDO EN EL TRIMESTRE	ACUMULADO		DISPONIBLE
					MONTO	%	
1000	Servicios personales	49,999,754.00	59,634,750.05	27,924,448.43	69,908,188.07	139.8%	(19,908,434)
1100	Remuneraciones al personal de carácter permanente	35,450,917.78	36,784,193.24	15,076,131.31	44,434,844.50	125.3%	(8,983,927)
113	Sueldo base al personal permanente	14,921,265.38	16,412,381.38	6,720,973.00	20,824,399.43	139.6%	(5,903,134)
11301	Sueldos	14,921,265.38	16,412,381.38	6,720,973.00	20,824,399.43	139.6%	(5,903,134)
11303	Remuneraciones Diversas	12,118,697.75	13,573,391.75	5,589,960.25	17,226,710.06	142.1%	(5,108,012)
11307	Ayuda para habitación	432,500.00	647,500.00	519,377.54	1,165,905.66	269.6%	(733,406)
11308	Ayuda para despesa	1,854,937.62	1,676,359.62	382,638.80	1,676,359.34	90.4%	178,578
1200	Remuneraciones al personal de carácter transitorio	515,130.02	515,130.02	228,986.41	755,424.38	146.6%	(240,294)
121	Honorarios Asimilables a salarios	7,387,724.95	7,288,630.95	2,038,585.12	8,356,315.49	113.1%	(968,591)
12101	Honorarios	778,500.00	1,693,500.00	1,305,953.06	2,761,184.32	354.7%	(1,982,684)
122	Sueldos base al personal eventual	778,500.00	1,693,500.00	1,305,953.06	2,761,184.32	354.7%	(1,982,684)
12201	Sueldos base al personal eventual	6,609,224.95	5,595,130.95	732,632.06	5,595,131.17	84.7%	1,014,094
1300	Remuneraciones adicionales y especiales	6,609,224.95	5,595,130.95	732,632.06	5,595,131.17	84.7%	1,014,094
131	Primas por años de servicios efectivos prestados	3,237,437.92	3,431,979.02	3,396,924.78	4,287,555.60	132.4%	(1,050,118)
13101	Prima quinquenal por años de servicio efectivo prestados	523,897.49	523,897.49	143,715.35	569,640.42	108.7%	(45,743)
132	Primas de vacaciones, dominical y gratificación de fin de año	2,713,540.43	2,908,081.53	3,253,209.43	3,717,915.18	137.0%	(1,004,375)
13201	Prima de vacaciones y dominical	301,504.49	496,045.59	661,588.01	1,070,098.23	354.9%	(768,594)
13202	Aginaldo o gratificación de fin de año	2,412,035.94	2,412,035.94	2,591,621.42	2,647,816.95	109.8%	(235,781)
13203	Compensación por ajuste de calendario	0.00	0.00	0.00	0.00	-	-
13204	Compensación por bono navideño	0.00	0.00	0.00	0.00	-	-
134	Compensaciones	0.00	0.00	0.00	0.00	-	-
13403	Estímulos al personal de confianza	0.00	0.00	0.00	0.00	-	-
1400	Seguridad Social	4,425,443.73	4,196,945.09	1,381,419.99	4,962,988.58	112.1%	(537,545)
141	Aportaciones de seguridad social	4,316,486.19	4,196,945.09	1,267,894.04	4,849,462.63	112.3%	(532,976)
14101	Cuotas por servicio médico del ISSSTESON	4,068,980.80	4,068,980.80	1,188,793.14	4,566,998.67	112.2%	(498,018)
14102	Cuotas por seguro de vida al ISSSTESON	347.11	347.11	101.65	400.91	115.5%	(54)
14103	Cuotas por seguro de retiro al ISSSTESON	5,042.19	5,042.19	1,578.25	6,201.05	123.0%	(1,159)
14104	Asignación para préstamos a corto plazo	194,541.10	-0.01	0.00	0.00	0.0%	194,541
14106	Otras prestaciones de seguridad social	47,575.00	122,575.00	77,421.00	275,862.00	579.8%	(228,287)

SISTEMA ESTATAL DE EVALUACION
ANALITICO DE RECURSOS EJERCIDOS POR PARTIDA PRESUPUESTAL

TRIMESTRE: CUARTO 2013

NOMBRE DEL ORGANISMO: UNIVERSIDAD TECNOLÓGICA DEL SUR DE SONORA		(Pesos)					
CVE. PARTIDA PRESUPUESTAL	DESCRIPCION	ASIGNACION ORIGINAL	ASIGNACION MODIFICADA	EJERCIDO EN EL TRIMESTRE	ACUMULADO		DISPONIBLE
					MONTO	%	
144	Aportaciones para seguros	108,957.54	0.00	113,525.95	113,525.95	104.2%	(4,568)
14403	Otras cuotas de seguros colectivos	108,957.54	0.00	113,525.95	113,525.95	104.2%	(4,568)
1500	Otras prestaciones sociales y económicas	5,479,045.80	5,454,256.80	1,538,228.42	6,003,585.40	109.6%	(524,540)
151	Cuotas para Fondo de Ahorro y Fondo de Trabajo	1,878,448.15	1,878,448.15	453,984.65	1,995,550.79	106.2%	(117,103)
15101	Aportaciones al fondo de ahorro de los trabajadores	1,878,448.15	1,878,448.15	453,984.65	1,995,550.79	106.2%	(117,103)
152	Indemnizaciones	17,300.00	0.00	0.00	0.00	0.0%	17,300
15201	Indemnizaciones por accidentes en el trabajo	17,300.00	0.00	0.00	0.00	0.0%	17,300
153	Prestaciones y Haberes de retiro	25,950.00	25,950.00	7,104.00	28,327.11	109.2%	(2,377)
15302	Pensiones y jubilaciones decretadas por el ejecutivo	25,950.00	25,950.00	7,104.00	28,327.11	109.2%	(2,377)
154	Prestaciones contractuales	3,542,216.36	3,489,316.36	1,057,749.77	3,919,164.90	110.6%	(376,949)
15401	Previsión social múltiple al magisterio	67,612.45	0.00	0.00	0.00	0.0%	67,612
15402	Cuotas para material didáctico	393,261.53	393,261.53	142,415.15	481,990.98	122.6%	(88,729)
15409	Bono para despesa	1,558,644.88	1,558,644.88	480,107.71	1,744,781.38	111.9%	(186,137)
15410	Apoyo para canastilla de maternidad	0.00	0.00	0.00	0.00	-	-
15413	Ayuda para guardería a madres trabajadoras	24,912.00	37,824.45	10,584.00	37,824.00	151.8%	(12,912)
15416	Apoyo para útiles escolares	0.00	1,800.00	0.00	1,800.00	-	(1,800)
15419	Ayuda para servicio de transporte	1,497,785.51	1,497,785.51	424,642.91	1,652,768.54	110.3%	(154,983)
159	Otras prestaciones sociales y económicas	15,131.29	60,542.29	19,390.00	60,542.60	400.1%	(45,411)
15901	Otras prestaciones	15,131.29	60,542.29	19,390.00	60,542.60	400.1%	(45,411)
2000	Materiales y suministros	2,409,607.00	2,192,941.97	895,227.53	2,471,082.15	102.6%	(61,475)
2100	Materiales de administración, emisión de documentos y artículos oficiales	859,876.37	749,228.34	229,091.68	749,227.74	87.1%	110,649
211	Materiales, útiles y equipos menores de oficina	183,796.70	247,651.70	45,014.04	247,651.61	134.7%	(63,855)
21101	Materiales, útiles y equipos menores de oficina	183,796.70	247,651.70	45,014.04	247,651.61	134.7%	(63,855)
212	Materiales y útiles de impresión y reproducción	0.00	0.00	0.00	0.00	-	-
21201	Materiales y útiles de impresión y reproducción	0.00	0.00	0.00	0.00	-	-
214	Materiales, útiles y equipos menores de tecnologías de la información y comunicaciones	146,907.85	128,419.85	37,217.12	128,420.06	87.4%	18,488

**SISTEMA ESTATAL DE EVALUACION
ANALITICO DE RECURSOS EJERCIDOS POR PARTIDA PRESUPUESTAL**

TRIMESTRE: CUARTO 2013

CVE. PARTIDA PRESUPUESTAL	DESCRIPCION	ASIGNACION ORIGINAL	ASIGNACION MODIFICADA	EJERCIDO EN EL TRIMESTRE	ACUMULADO		DISPONIBLE
					MONTO	%	
21401	Materiales y útiles para el procesamiento de equipos y bienes informáticos	146,907.85	128,419.85	37,217.12	128,420.06	87.4%	18,488
215	Material impreso e información digital	53,634.52	34,404.52	1,620.00	34,404.38	64.1%	19,230
21501	Material para información	53,634.52	34,404.52	1,620.00	34,404.38	64.1%	19,230
216	Material de limpieza	145,820.71	164,895.71	57,049.37	164,895.26	113.1%	(19,075)
21601	Material de limpieza	145,820.71	164,895.71	57,049.37	164,895.26	113.1%	(19,075)
217	Materiales y útiles de enseñanza	329,716.59	173,856.56	88,191.15	173,856.43	52.7%	155,860
21701	Materiales educativos	329,716.59	173,856.56	88,191.15	173,856.43	52.7%	155,860
2200	Alimentos y utensilios	753,803.67	800,751.67	233,730.11	812,093.58	107.7%	(58,290)
221	Productos alimenticios para personal en las instalaciones	738,360.00	790,130.00	233,340.21	801,471.43	108.5%	(63,111)
22101	Productos alimenticios para el personal en las instalaciones	738,360.00	790,130.00	233,340.21	801,471.43	108.5%	(63,111)
223	Utensilios para el servicio de alimentación	15,443.67	10,621.67	389.90	10,622.15	68.8%	4,822
22301	Utensilios para el servicio de alimentación	15,443.67	10,621.67	389.90	10,622.15	68.8%	4,822
2400	Materiales y artículos de construcción y de reparación	27,610.00	37,610.00	279,441.87	304,408.63	1102.5%	(276,799)
241	Productos minerales no metálicos	0.00	0.00	0.00	0.00		-
24101	Productos minerales no metálicos	0.00	0.00	0.00	0.00		-
246	Material eléctrico y electrónico	0.00	10,000.00	266,046.75	273,734.95		(273,735)
24601	Material eléctrico y electrónico	0.00	10,000.00	266,046.75	273,734.95		(273,735)
248	Materiales complementarios	27,610.00	27,610.00	13,395.12	30,673.68	111.1%	(3,064)
24801	Materiales complementarios	27,610.00	27,610.00	13,395.12	30,673.68	111.1%	(3,064)
2500	Productos químicos, farmacéuticos y de laboratorio	17,916.00	10,676.00	1,298.59	10,676.15	59.6%	7,240
253	Medicinas y productos farmacéuticos	17,916.00	10,676.00	1,298.59	10,676.15	59.6%	7,240
25301	Medicinas y productos farmacéuticos	17,916.00	10,676.00	1,298.59	10,676.15	59.6%	7,240
254	Materiales, accesorios y suministros médicos	0.00	0.00	0.00	0.00		-
25401	Materiales, accesorios y suministros médicos	0.00	0.00	0.00	0.00		-
2600	Combustibles, lubricantes y aditivos	498,105.00	491,669.00	141,858.11	491,669.24	98.7%	6,436
261	Combustibles, lubricantes y aditivos	498,105.00	491,669.00	141,858.11	491,669.24	98.7%	6,436
26101	Combustibles	488,105.00	485,094.00	141,858.11	485,094.18	99.4%	3,011
26102	Lubricantes y aditivos	10,000.00	6,575.00	0.00	6,575.06		3,425
2700	Vestuarios, blancos, prendas de producción y artículos deportivos	80,657.96	51,063.96	3,805.80	51,063.99	63.2%	29,794

**SISTEMA ESTATAL DE EVALUACION
ANALITICO DE RECURSOS EJERCIDOS POR PARTIDA PRESUPUESTAL**

TRIMESTRE: CUARTO 2013

CVE. PARTIDA PRESUPUESTAL	DESCRIPCION	ASIGNACION ORIGINAL	ASIGNACION MODIFICADA	EJERCIDO EN EL TRIMESTRE	ACUMULADO		DISPONIBLE
					MONTO	%	
271	Vestuario y uniformes	45,200.00	41,716.00	905.80	41,715.87	92.3%	3,484
27101	Vestuarios y uniformes	45,200.00	41,716.00	905.80	41,715.87	92.3%	3,484
272	Prendas de seguridad y protección personal	2,500.00	0.00	0.00	0.00	0.0%	2,500
27201	Prendas de seguridad y protección personal	2,500.00	0.00	0.00	0.00	0.0%	2,500
273	Artículos deportivos	33,157.96	9,347.96	2,900.00	9,348.12	28.2%	23,810
27301	Artículos deportivos	33,157.96	9,347.96	2,900.00	9,348.12	28.2%	23,810
2900	Herramientas, refacciones y accesorios menores	171,438.00	51,943.00	6,001.37	51,942.82	30.3%	119,495
292	Refacciones y accesorios menores de edificio	0.00	2,500.00	0.00	2,500.00		(2,500)
29201	Refacciones y accesorios menores de edificios	0.00	2,500.00	0.00	2,500.00		(2,500)
293	Refacciones y accesorios menores de mobiliario y equipo de administración, educacional y recreativo	0.00	3,158.00	0.00	3,158.16		(3,158)
29301	Refacciones y accesorios menores de mobiliario y equipo de administración, educacional y recreativo	0.00	3,158.00	0.00	3,158.16		(3,158)
294	Refacciones y accesorios menores de equipo de computo y tecnologías de la información	171,438.00	46,285.00	6,001.37	46,284.66	27.0%	125,153
29401	Refacciones y accesorios menores de equipo de computo y tecnologías de la información	171,438.00	46,285.00	6,001.37	46,284.66	27.0%	125,153
3000	Servicios generales	11,370,108.00	19,848,493.62	11,094,947.90	21,526,469.47	189.3%	(10,156,361)
3100	Servicios básicos	1,868,847.00	1,869,858.54	640,635.38	1,869,858.77	100.1%	(1,012)
311	Energía eléctrica	1,335,287.00	1,308,280.00	490,239.00	1,308,280.50	98.0%	27,007
31102	Energía eléctrica a escuelas	1,335,287.00	1,308,280.00	490,239.00	1,308,280.50	98.0%	27,007
314	Telefonía tradicional	95,480.00	145,104.54	4,082.04	145,104.57	152.0%	(49,625)
31401	Telefonía tradicional	95,480.00	145,104.54	4,082.04	145,104.57	152.0%	(49,625)
315	Telefonía celular	45,000.00	37,604.00	9,526.00	37,603.56	83.6%	7,396
31501	Telefonía celular	45,000.00	37,604.00	9,526.00	37,603.56	83.6%	7,396
316	Servicios de Telecomunicaciones y Satelitales	1,800.00	0.00	0.00	0.00	0.0%	1,800
31601	Servicios de Telecomunicaciones y Satelitales	1,800.00	0.00	0.00	0.00	0.0%	1,800

SISTEMA ESTATAL DE EVALUACION
ANALITICO DE RECURSOS EJERCIDOS POR PARTIDA PRESUPUESTAL

TRIMESTRE: CUARTO 2013

NOMBRE DEL ORGANISMO: UNIVERSIDAD TECNOLÓGICA DEL SUR DE SONORA

(Pesos)

CVE. PARTIDA PRESUPUESTAL	DESCRIPCION	ASIGNACION ORIGINAL	ASIGNACION MODIFICADA	EJERCIDO EN EL TRIMESTRE	ACUMULADO		DISPONIBLE
					MONTO	%	
317	Servicios de acceso a internet, redes y procesamiento de información	360,780.00	350,193.00	130,004.48	350,192.65	97.1%	10,587
31701	Servicios de acceso a internet, redes y procesamiento de información	360,780.00	350,193.00	130,004.48	350,192.65	97.1%	10,587
318	Servicios postales y telegráficos	30,500.00	28,677.00	6,783.86	28,677.49	94.0%	1,823
31801	Servicio postal	30,500.00	28,677.00	6,783.86	28,677.49	94.0%	1,823
3200	Servicio de arrendamiento	3,625,514.00	4,727,322.00	1,537,749.24	4,727,321.55	130.4%	(1,101,808)
323	Arrendamiento de mobiliario y equipo de administración, educacional y recreativo	115,060.00	132,822.00	41,266.40	132,821.95	115.4%	(17,762)
32301	Arrendamiento de muebles, maquinaria y equipo	115,060.00	132,822.00	41,266.40	132,821.95	115.4%	(17,762)
325	Arrendamiento de Equipo de transporte	3,190,964.00	3,753,020.00	974,648.45	3,753,019.89	117.6%	(562,056)
32501	Arrendamiento de equipo de transporte	3,190,964.00	3,753,020.00	974,648.45	3,753,019.89	117.6%	(562,056)
326	Arrendamiento maquinaria, otros equipos y herramientas	3,000.00	0.00	0.00	0.00	0.0%	3,000
32601	Arrendamiento maquinaria, otros equipos y herramientas	3,000.00	0.00	0.00	0.00	0.0%	3,000
327	Arrendamiento de activos intangibles	316,490.00	841,480.00	521,834.39	841,479.71	265.9%	(524,990)
32701	Patentes, regalías y otros	316,490.00	841,480.00	521,834.39	841,479.71	265.9%	(524,990)
3300	Servicios profesionales, científicos, técnicos y otros servicios	2,278,360.68	8,926,695.78	7,936,447.79	8,946,456.84	392.7%	(6,668,096)
331	Servicios legales, de contabilidad, auditorías y relacionados	226,060.68	194,552.68	1,779.00	194,552.76	86.1%	31,508
33101	Servicios legales, de contabilidad, auditorías y relacionados	226,060.68	194,552.68	1,779.00	194,552.76	86.1%	31,508
333	Servicios de consultoría administrativa, procesos, técnica y en tecnologías de la información	1,287,000.00	7,816,531.10	7,597,639.40	7,816,531.51	607.3%	(6,529,532)
33301	Servicios de informática	2,000.00	2,552.00	0.00	2,552.00	127.6%	(552)
33302	Servicios de consultoría	1,285,000.00	7,813,979.10	7,597,639.40	7,813,979.51	608.1%	(6,528,980)
334	Servicios de capacitación	85,540.00	344,063.00	139,799.39	344,062.78	402.2%	(258,523)
33401	Servicios de capacitación	85,540.00	344,063.00	139,799.39	344,062.78	402.2%	(258,523)
336	Servicios de apoyo administrativo, traducción, fotocopiado e impresión	322,480.00	49,493.00	0.00	49,492.56	15.3%	272,987
33603	Impresiones y publicaciones oficiales	322,480.00	49,493.00	0.00	49,492.56	15.3%	272,987
338	Servicios de vigilancia	357,280.00	422,066.00	97,230.00	441,817.23	123.7%	(84,537)

**SISTEMA ESTATAL DE EVALUACION
ANALITICO DE RECURSOS EJERCIDOS POR PARTIDA PRESUPUESTAL**

TRIMESTRE: CUARTO 2013

NOMBRE DEL ORGANISMO: UNIVERSIDAD TECNOLÓGICA DEL SUR DE SONORA							
CVE. PARTIDA PRESUPUESTAL	DESCRIPCION	ASIGNACION ORIGINAL	ASIGNACION MODIFICADA	EJERCIDO EN EL TRIMESTRE	ACUMULADO		DISPONIBLE
					MONTO	%	
33801	Servicios de vigilancia	357,280.00	422,056.00	97,230.00	441,817.23	123.77%	(84,537)
339	Servicios profesionales, científicos, técnicos Integrales	0.00	100,000.00	100,000.00	100,000.00		(100,000)
33902	Servicios Integrales	0.00	100,000.00	100,000.00	100,000.00		(100,000)
3400	Servicios financieros, bancarios y comerciales	380,330.00	350,870.00	18,557.49	350,870.59	92.3%	29,459
341	Servicios financieros y bancarios	85,270.00	67,166.00	18,557.49	67,166.31	78.8%	18,104
34101	Servicios financieros y bancarios	85,270.00	67,166.00	18,557.49	67,166.31	78.8%	18,104
344	Seguros de responsabilidad patrimonial y fianzas	0.00	0.00	0.00	0.00		-
34401	Seguros de responsabilidad patrimonial y fianzas	0.00	0.00	0.00	0.00		-
345	Seguro de bienes patrimoniales	295,060.00	274,184.00	0.00	274,184.28	92.9%	20,876
34501	Seguros de bienes patrimoniales	295,060.00	274,184.00	0.00	274,184.28	92.9%	20,876
347	Fletes y Maniobras	0.00	9,520.00	0.00	9,520.00		(9,520)
34701	Fletes y Maniobras	0.00	9,520.00	0.00	9,520.00		(9,520)
3500	Servicios de instalación, reparación, mantenimiento y conservación	1,293,076.32	1,367,820.32	426,996.06	2,364,744.95	182.9%	(1,071,669)
351	Conservación y mantenimiento menor de inmuebles	953,280.00	1,129,280.00	352,486.66	2,032,692.32	213.2%	(1,079,412)
35101	Mantenimiento y conservación de inmuebles	953,280.00	1,129,280.00	352,486.66	2,032,692.32	213.2%	(1,079,412)
35102	Mantenimiento y conservación de áreas deportivas	0.00	0.00	0.00	0.00		-
352	Instalación, reparación y mantenimiento de mobiliario y equipo de administración, educacional y recreativo	18,905.00	33,505.00	2,209.80	47,299.93	250.2%	(28,395)
35201	Mantenimiento y conservación de mobiliario y equipo	13,505.00	33,505.00	2,209.80	47,299.93	350.2%	(33,795)
35202	Mantenimiento y conservación de mobiliario y equipo para escuelas, laboratorios y talleres	5,400.00	0.00	0.00	0.00	0.0%	5,400
353	Instalación, reparación y mantenimiento de equipo de computo y tecnología de la información	65,630.52	28,795.52	0.00	28,795.26	43.9%	36,835
35301	Instalaciones	50,630.52	25,315.52	0.00	25,315.26	50.0%	25,315

SISTEMA ESTATAL DE EVALUACION
ANALITICO DE RECURSOS EJERCIDOS POR PARTIDA PRESUPUESTAL

TRIMESTRE: CUARTO 2013

NOMBRE DEL ORGANISMO: UNIVERSIDAD TECNOLÓGICA DEL SUR DE SONORA									
CVE. PARTIDA PRESUPUESTAL	DESCRIPCIÓN	ASIGNACION ORIGINAL	ASIGNACION MODIFICADA	EJERCIDO EN EL TRIMESTRE	ACUMULADO		DISPONIBLE		
					MONTO	%			
35302	Mantenimiento y conservación de bienes informáticos	15,000.00	3,480.00	0.00	3,480.00	23.2%	11,520		
355	Reparación y mantenimiento de equipo de transporte	218,800.00	150,249.00	47,810.16	150,249.19	68.7%	68,551		
35501	Mantenimiento y conservación de equipo de transporte	218,800.00	150,249.00	47,810.16	150,249.19	68.7%	68,551		
357	Instalación, reparación y mantenimiento de maquinaria, otros equipos y herramientas	5,800.00	8,900.00	17,529.44	88,617.85	1527.9%	(82,818)		
35701	Mantenimiento y conservación de maquinaria y equipo	5,800.00	8,900.00	17,529.44	88,617.85	1527.9%	(82,818)		
358	Servicios de limpieza y manejo de desechos	10,400.00	0.00	0.00	0.00	0.0%	10,400		
35801	Servicios de limpieza y manejo de desechos	10,400.00	0.00	0.00	0.00	0.0%	10,400		
359	Servicios de jardinería y fumigación	20,260.80	17,090.80	6,960.00	17,090.40	84.4%	3,170		
35901	Servicios de jardinería y fumigación	20,260.80	17,090.80	6,960.00	17,090.40	84.4%	3,170		
3600	Servicios de comunicación social y publicidad	45,080.00	45,080.00	16,661.70	57,030.84	126.5%	(11,951)		
362	Difusión por radio, televisión y otros medios de mensajes comerciales para promover la venta de bienes o servicios	45,080.00	45,080.00	16,661.70	57,030.84	126.5%	(11,951)		
36201	Difusión por radio, televisión y otros medios de mensajes comerciales para promover la venta de bienes o servicios	45,080.00	45,080.00	16,661.70	57,030.84	126.5%	(11,951)		
3700	Servicios de traslado y viáticos	1,021,500.00	1,022,963.00	243,487.51	1,630,564.57	159.6%	(609,065)		
371	Pasajes aéreos	404,500.00	404,500.00	104,674.47	619,471.46	153.1%	(214,971)		
37101	Pasajes aéreos	404,500.00	404,500.00	104,674.47	619,471.46	153.1%	(214,971)		
372	Pasajes terrestres	130,500.00	130,500.00	30,073.00	248,843.05	190.7%	(118,343)		
37201	Pasajes terrestres nacionales para labores en campo y de supervisión	130,500.00	130,500.00	30,073.00	248,843.05	190.7%	(118,343)		
375	Viáticos en el país	443,300.00	466,700.00	103,825.52	740,987.64	167.2%	(297,688)		
37501	Viáticos en el país	330,200.00	353,600.00	67,032.82	620,604.94	187.9%	(290,405)		
37502	Gastos de camino	113,100.00	113,100.00	36,792.70	120,382.70	106.4%	(7,283)		
376	Viáticos en el extranjero	0.00	7,800.00	0.00	7,800.00		(7,800)		
37601	Viáticos en el extranjero	0.00	7,800.00	0.00	7,800.00		(7,800)		

**SISTEMA ESTATAL DE EVALUACION
ANALITICO DE RECURSOS EJERCIDOS POR PARTIDA PRESUPUESTAL**

TRIMESTRE: CUARTO 2013


CVE. PARTIDA PRESUPUESTAL		DESCRIPCION	ASIGNACION ORIGINAL	ASIGNACION MODIFICADA	EJERCIDO EN EL TRIMESTRE	ACUMULADO		DISPONIBLE
						MONTO	%	
379	37901	Otros servicios de traslado y hospedaje	43,200.00	13,463.00	4,914.52	13,462.52	31.2%	29,737
		Cuotas	43,200.00	13,463.00	4,914.52	13,462.52	31.2%	29,737
380		Servicios oficiales	606,600.00	438,737.98	209,940.91	477,252.48	78.7%	129,348
381	38101	Gastos de ceremonial	32,500.00	10,457.00	9,761.40	10,457.40	32.2%	22,043
		Gastos de ceremonial	32,500.00	10,457.00	9,761.40	10,457.40	32.2%	22,043
382	38201	Gastos de orden social y cultural	370,000.00	270,000.00	169,052.16	308,513.84	83.4%	61,486
		Gastos de orden social y cultural	370,000.00	270,000.00	169,052.16	308,513.84	83.4%	61,486
383	38301	Congresos y convenciones	100,600.00	73,541.00	7,665.30	73,541.13	73.1%	27,059
		Congresos y convenciones	100,600.00	73,541.00	7,665.30	73,541.13	73.1%	27,059
385	38501	Gastos de Representación	103,500.00	84,739.98	23,462.05	84,740.11	81.9%	18,760
		Gastos de atención y promoción	103,500.00	84,739.98	23,462.05	84,740.11	81.9%	18,760
3900		Otros servicios generales	250,800.00	1,099,146.00	64,471.82	1,102,368.78	439.5%	(851,569)
392	39201	Impuestos y derechos	250,800.00	1,099,146.00	64,471.82	1,099,145.75	438.3%	(848,346)
		Impuestos y derechos	250,800.00	1,099,146.00	64,471.82	1,099,145.75	438.3%	(848,346)
395		Penas, Multas, Accesorios y Actualizaciones	0.00	0.00	0.00	3,223.03		(3,223)
		Penas, Multas, Accesorios y Actualizaciones	0.00	0.00	0.00	3,223.03		(3,223)
5000		Bienes muebles, inmuebles e intangibles	769,121.22	809,121.22	858,141.69	1,475,791.95	191.9%	(706,671)
5100		Mobiliario y equipo de administración	686,121.22	726,121.22	851,641.69	1,462,349.99	213.1%	(776,229)
511	51101	Muebles de oficina y estantería	184,382.00	239,382.00	0.00	229,958.40	124.7%	(45,576)
		Mobiliario	184,382.00	239,382.00	0.00	229,958.40	124.7%	(45,576)
515	51101	Equipo de cómputo y de tecnologías de la información	263,980.00	288,980.00	501,153.80	767,855.71	290.9%	(503,876)
		Bienes informáticos	263,980.00	288,980.00	501,153.80	767,855.71	290.9%	(503,876)
519	51901	Otros mobiliarios y equipos de administración	237,759.22	197,759.22	350,487.89	464,535.88	195.4%	(226,777)
		Equipo de administración	237,759.22	197,759.22	350,487.89	464,535.88	195.4%	(226,777)
51902	51902	Mobiliario y equipo para escuelas, laboratorios y talleres	3,200.00	13,200.00	1,784.40	12,676.40	396.1%	(9,476)
		Mobiliario y equipo para escuelas, laboratorios y talleres	3,200.00	13,200.00	1,784.40	12,676.40	396.1%	(9,476)
5200		Mobiliario y equipo educacional y recreativo	20,500.00	20,500.00	0.00	3,470.08	16.9%	17,030
521	52101	Equipos y aparatos audiovisuales	12,000.00	12,000.00	0.00	0.00	0.0%	12,000
		Equipos y aparatos audiovisuales	12,000.00	12,000.00	0.00	0.00	0.0%	12,000
523	52301	Cámaras fotográficas y de vídeo	8,500.00	8,500.00	0.00	3,470.08	40.8%	5,030
		Cámaras fotográficas y de vídeo	8,500.00	8,500.00	0.00	3,470.08	40.8%	5,030


**SISTEMA ESTATAL DE EVALUACION
ANALITICO DE RECURSOS EJERCIDOS POR PARTIDA PRESUPUESTAL**

TRIMESTRE: CUARTO 2013

NOMBRE DEL ORGANISMO: UNIVERSIDAD TECNOLÓGICA DEL SUR DE SONORA							
CVE. PARTIDA PRESUPUESTAL	DESCRIPCIÓN	ASIGNACION ORIGINAL	ASIGNACION MODIFICADA	EJERCIDO EN EL TRIMESTRE	ACUMULADO		DISPONIBLE
					MONTO	%	
5600	Maquinaria, otros equipos y herramientas	62,500.00	62,500.00	6,500.00	9,971.88	16.0%	52,528
561	Maquinaria y equipo agropecuario	48,000.00	48,000.00	6,500.00	6,500.00	13.5%	41,500
56101	Maquinaria y equipo agropecuario	48,000.00	48,000.00	6,500.00	6,500.00	13.5%	41,500
564	Sistemas de aire acondicionado, calefacción y de refrigeración industrial y comercial	0.00	0.00	0.00	0.00	-	-
56401	Sistemas de aire acondicionado, calefacción y de refrigeración industrial y comercial	0.00	0.00	0.00	0.00	-	-
565	Equipo de Comunicación y Telecomunicación	14,500.00	14,500.00	0.00	3,471.88	23.9%	11,028
56501	Equipo de Comunicación y Telecomunicación	14,500.00	14,500.00	0.00	3,471.88	23.9%	11,028

Avance Preliminar del Presupuesto Anual


Mtro. Hermenegildo Lagarda Leyva
 Rector de la Universidad


Ing. Marco A. González Valenzuela
 Director General de
 Administración y Finanzas

SISTEMA ESTATAL DE EVALUACION DEL DESEMPEÑO
SEGUIMIENTO FINANCIERO DE INGRESOS Y EGRESOS, DE ORGANISMOS
Y ENTIDADES DE LA ADMINISTRACION PUBLICA ESTATAL

TRIMESTRE: CUARTO DE 2013

ORGANISMO: UNIVERSIDAD TECNOLÓGICA DEL SUR DE SONORA

CONCEPTO	PROGRAMADO ORIGINAL	MODIFICADO	TOTAL DE INGRESOS (Pesos)				ACUMULADO	% AVANCE
			OCTUBRE	NOVIEMBRE	DICIEMBRE	TOTAL TRIMESTRE		
Saldo Inicial (Caja y Bancos)			12,069,176.72	8,924,328.32	9,160,770.24			
ESTATALES	20,351,782.00	20,118,451.95	747,990.91	2,243,972.75	6,052,605.40	9,044,569.06	20,118,451.95	98.85%
FEDERALES	19,301,333.00	20,355,866.00	-	-	1,410,485.00	1,410,485.00	20,355,866.00	105.46%
INGRESOS PROPIOS	10,346,639.00	10,346,639.00	440,337.69	(4,465,126.69)	871,640.00	(3,153,149.00)	9,236,775.65	89.27%
OTROS INGRESOS		8,813,793.10	3,148.85	6,265,552.67	2,538,767.04	8,807,468.56	8,870,909.46	
TOTAL	49,999,754.00	59,634,750.05	13,260,654.17	12,968,727.05	20,034,267.68	16,169,373.62	58,562,003.06	117.16%

CONCEPTO	PROGRAMADO ORIGINAL	MODIFICADO	TOTAL EJERCIDO (Pesos)				ACUMULADO	% AVANCE
			OCTUBRE	NOVIEMBRE	DICIEMBRE	TOTAL TRIMESTRE		
CAPITULO:								
1000	35,450,917.78	36,784,193.24	4,186,444.84	3,646,359.04	7,243,327.43	15,076,131.31	44,434,844.50	125.34%
2000	2,409,607.00	2,192,941.97	581,073.19	160,043.69	154,110.65	895,227.53	2,471,082.15	102.55%
3000	11,370,108.00	19,848,493.62	4,225,080.76	2,790,317.65	4,079,549.49	11,094,947.90	21,526,469.47	189.33%
4000								
5000	769,121.22	809,121.22	-	858,141.69	-	858,141.69	1,475,791.95	191.88%
6000								
7000								
8000								
9000								
TOTAL	49,999,754.00	59,634,750.05	8,992,598.79	7,454,862.07	11,476,987.57	27,924,448.43	39,908,185.07	139.82%

Variación: Ingreso - Gasto (\$)	4,268,055.38	5,513,864.98	8,557,280.11	(11,815,074.81)	(11,328,185.01)
--	---------------------	---------------------	---------------------	------------------------	------------------------

Cedula del Presupuesto de egresos Vs lo registrado en Contabilidad y Vs lo reportado en la Cuenta Pública

Datos de Oficio		Concepto	Egresos			
Fecha	Número		Contable	Total	Presupuestal	Total
		Servicios Personales	44,434,844.50	44,434,844.50	44,434,844.50	44,434,844.50
		Materiales y suministros	2,471,082.15	2,471,082.15	2,471,082.15	2,471,082.15
		Servicios Generales	21,526,469.47	21,526,469.47	21,526,469.47	21,526,469.47
		Bienes Muebles e Inmuebles	78,149.97	78,149.97	1,475,791.95	1,475,791.95
		TOTALES	68,510,546.09	68,510,546.09	69,908,188.07	69,908,188.07

Vs		
Total según Contabilidad		68,510,546.09
Diferencia		0.00

*

Vs		
Total según Cuenta Pública		69,908,188.07
Diferencia		-1,397,641.98

Adquisiciones Activos 2013
1,475,791.95
menos: Depreciación
78,149.97
1,397,641.98

Universidad Tecnológica del Sur de Sonora
Presupuesto de EgresosContabilidad VS Cuenta Pública al 31/12/2013

* La diferencia que se refleja en Contabilidad contra lo ejercido se deriva de que del estado de resultados al cierre del ejercicio presupuestal 2013, no coinciden con la cuenta pública, apegados a la ley de Contabilidad Gubernamental en sus artículos 23 y 24, apegados a los parámetros de estimación de vida útil, ya que en contabilidad se cancelaron los registros de capítulo 5000 del importe correspondiente a las adquisiciones del ejercicio 2013, aplicando a este capítulo las depreciaciones correspondientes a dichos activos adquiridos en 2013.

III. INFORME DEL AVANCE DE CUMPLIMIENTO DE OBLIGACIONES

Informe del avance del cumplimiento de obligaciones impuestas por la LEY GENERAL DE CONTABILIDAD GUBERNAMENTAL.

La Ley General de Contabilidad Gubernamental (Ley de contabilidad), tiene como objeto establecer los criterios generales que regirán la Contabilidad Gubernamental y la emisión de información financiera de los entes públicos, con el fin de lograr su adecuada armonización, para facilitar a los entes públicos el registro y la fiscalización de los activos, pasivos, ingresos y gastos y, en general contribuir a medir la eficacia, economía y eficiencia del gasto e ingreso públicos.


La Ley de Contabilidad es de observancia obligatoria para los poderes Ejecutivo, Legislativo y Judicial de la Federación, entidades federativas; los ayuntamientos de los municipios; los órganos político-administrativos de las demarcaciones territoriales del Distrito Federal; las entidades de la administración pública paraestatal, ya sean federales, estatales o municipales y los órganos autónomos federales y estatales.

LA UNIVERSIDAD TECNOLÓGICA DEL SUR DE SONORA tiene implementado todo lo que le requiere para el año 2013 la Ley General de Contabilidad Gubernamental desde el 31 de Diciembre de 2013, teniendo así determinado lo siguiente:

Marco Conceptual
Postulados Básicos
Clasificador por Objeto del Gasto
Clasificador por Tipo de Gasto
Clasificador por Rubro de Ingresos
Catálogo de Cuentas de Contabilidad
Momentos Contables del Gasto
Momentos Contables de los Ingresos
Manual de Contabilidad Gubernamental
Principales Normas de Registro y Valoración del Patrimonio
Indicadores para medir avances físico financieros

De antemano agradecemos las finas atenciones durante el desarrollo de nuestro trabajo por parte de Funcionarios y Empleados del Instituto, por lo que aprovechamos la oportunidad para ponernos a sus apreciables órdenes por si requieren algún comentario adicional sobre el contenido de este informe.

Muy atentamente,


C.P.C. Jesús Alfonso Márquez Ochoa
Cédula Profesional No. 226917

C.c.p. MTRO. Hermenegildo Lagarda Leyva – Rector de la Universidad
C.P. Patricia Argüelles Canseco-
Directora General de Auditoria Gubernamental