


# Colegio de Bachilleres del Estado de Sonora (COBACH)

## Informe Presupuestal

Al  
31 de Diciembre de 2013



Por los Auditores Externos  
*Reyes y Asesores, S.C.*



COLEGIO DE BACHILLERES  
DEL ESTADO DE SONORA  
-COBACH-

INFORME PRESUPUESTAL  
POR LOS AUDITORES EXTERNOS

AL 31 DE DICIEMBRE DE 2013

INDICE

	PAGINA
OPINION PRESUPUESTAL	2
RESULTADO DEL ANÁLISIS PROGRAMATICO - PRESUPUESTAL	5
ANEXOS	6

# RAS

REYES Y ASESORES, S.C.  
CONTADORES PUBLICOS

Secretaría de la Contraloría General  
Del Estado de Sonora,  
H. Consejo Directivo  
Colegio de Bachilleres del Estado de Sonora (COBACH)



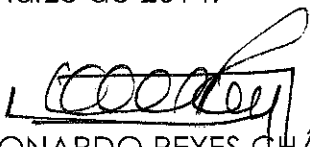
## Opinión Presupuestal


Hemos examinado los informes correspondientes avance presupuestal del **Colegio de Bachilleres del Estado de Sonora (COBACH)** del 1 de Enero al 31 de Diciembre de 2013, así como la conciliación financiera presupuestal por el periodo mencionado. La información del ejercicio presupuestal fue preparada por la administración de dicha Institución y conciliada con la información financiera a la fecha indicada. Mi responsabilidad consiste en expresar una opinión sobre su cumplimiento en base a mi auditoría.

Nuestro examen fue realizado de acuerdo con las normas de auditoría aplicables al sector gubernamental, las cuales requieren que la auditoría sea planeada y realizada de tal manera que permita obtener una seguridad razonable de que los informes presupuestales no contienen errores importantes, y de que están preparados de acuerdo con la práctica gubernamental y la Ley General de Contabilidad Gubernamental. La Auditoría consiste en el examen, con base en pruebas selectivas, de la evidencia que soporta las cifras y revelaciones de los informes presupuestales; asimismo, incluye la evaluación de los avances físicos de metas y la evaluación inicial de la gestión por el primer semestre de 2013. Consideramos que nuestros exámenes proporcionan una base razonable para sustentar nuestra opinión.

En base a nuestro examen, los informes presupuestales intermedios que se acompañan, así como la conciliación financiera- presupuestal correspondiente, presentan razonablemente el avance presupuestal del **Colegio de Bachilleres del Estado de Sonora (COBACH)** por el periodo del 1 de Enero al 31 de Diciembre de 2013 de conformidad con la normatividad y prácticas presupuestales gubernamentales.

Hermosillo, Sonora a 25 de Marzo de 2014.

  
C.P. LEONARDO REYES CHÁVEZ  
Céd. Prof. Núm. 490621  
Reg. DGAFF 7575



# COLEGIO DE BACHILLERES DEL ESTADO DE SONORA

Conciliación Financiera-Presupuestal  
Al 31 de Diciembre de 2013

## RESULTADOS DEL ANALISIS PROGRAMATICO – PRESUPUESTAL

### Resultados Generales:

#### 1) Presupuesto de Ingresos

El **Colegio de Bachilleres del Estado de Sonora (COBACH)** presenta como presupuesto original o programado anual la cantidad de 788 millones 592 mil 719 pesos.

El presupuesto de ingresos original de 788 millones 592 mil 719 pesos, cerró con un modificado de 782 millones 623 mil 892 pesos, derivado de:

- Ajuste al Presupuesto original por \$429,049.00;
- Recursos Federales Extraordinarios por 14 millones 114 mil 933 pesos que corresponden a la ampliación de subsidio federal por concepto de política salarial, actualización de prima de antigüedad y actualización de tabuladores y;
- Una reducción de ingresos propios por 20 millones 512 mil 808 pesos.

El cual se modifica a \$ 762'573,552.41, de acuerdo a su fuente de financiamiento quedó integrado de la siguiente manera: Subsidio federal 363 millones 658 mil 872 pesos (47%); subsidio estatal 321 millones 696 mil 988 pesos (41%); e ingresos propios por 97 millones 268 mil 033 pesos (12%).

El presupuesto de ingresos alcanzado fue de 782 millones 623 mil 892 pesos, aclarando que en el mes de enero de 2014, el COBACH recibió 13 millones 404 mil 41 pesos, por concepto de la segunda quincena del mes de diciembre del ejercicio 2013.

Los ingresos propios recaudados fueron de 97 millones 268 mil 33 pesos, de los cuales 3 millones 652 mil 422 pesos corresponden a cuentas por cobrar que fueron recuperadas en el ejercicio 2013,

# COLEGIO DE BACHILLERES DEL ESTADO DE SONORA

Conciliación Financiera-Presupuestal

Al 31 de Diciembre de 2013

mismos que no fueron incluidos en el cuarto informe trimestral 2013, así como los intereses por dos millones 354 mil 185 pesos y otros ingresos que estaban pendientes de clasificar por 639 mil 691 pesos.

El capítulo 1000 se destinó principalmente a pago de sueldos, primas y acreditaciones por años de servicio prestados al personal, indemnizaciones al personal, servicio médico de ISSSTESON.

El capítulo 2000, se ejerció principalmente para la adquisición de materiales educativos, materiales de limpieza, combustibles, materiales de oficina, que sirvieron para la operación de las distintas unidades administrativas.

El capítulo 3000, se dio principalmente para servicios básicos, gastos de traslado, otros arrendamientos, vigilancias y mantenimiento y conservación de inmuebles.

El capítulo 3000, se erogó principalmente para servicios básicos, gastos de traslado, otros arrendamientos, vigilancias y mantenimiento y conservación de inmuebles.

El capítulo 4000, se aplicó principalmente para ayudas culturales y sociales.

El capítulo 5000, se aplicó principalmente en mobiliario y equipo de administración, equipo de cómputo y de tecnologías para la información.

El capítulo 6000, se aplicó en infraestructura y equipamiento en materia de educación media superior.

El capítulo 7000, sufrió modificaciones en el asignado anual, debido a que se transfirieron recursos al capítulo 2000, 3000 y 4000 para atender contingencias.

Anexo 1

## 2) Presupuesto de Egresos

El Presupuesto de egresos fue de 782 millones 623 mil 892 pesos y se destinó por capítulo de gasto de la siguiente manera:

# COLEGIO DE BACHILLERES DEL ESTADO DE SONORA

Conciliación Financiera-Presupuestal

Al 31 de Diciembre de 2013

- Servicios personales 719 millones 64 mil 925 pesos (10% de incremento, respecto al presupuesto original);
- Materiales y suministros, 9 millones 674 mil 650 pesos (59% de reducción al presupuesto original);
- Servicios generales, 48 millones 772 mil 970 pesos (27% de decremento al presupuesto original);
- Transferencias, asignaciones, subsidios y otras ayudas, 938 mil 871 pesos (144% de incremento al presupuesto original);
- Bienes muebles, inmuebles e intangibles, dos millones 553 mil 863 pesos (78% de decremento al presupuesto original);
- Inversión pública, 1 millón 618 mil 613 pesos (62% de incremento al presupuesto original), y a
- Inversiones financieras y otras previsiones, cero pesos (100% de decremento al presupuesto original).

Anexo 2

## **Modificaciones al Presupuesto de Egresos:**

Durante el ejercicio 2013 el Presupuesto de Egresos se modificó por los siguientes conceptos:

- Ajuste por \$429,049.00 por la autorización formal del Subsidio Federal, ya que la integración del presupuesto inicial autorizado por el Consejo Directivo, contempló una estimación del recurso federal por \$349'114,890.00 siendo la autorización real por \$349'543,939.00.
- Recursos federales extraordinarios para servicios personales por \$14'114,933.00
- Reducción de recursos propios por \$20'512,808.50, diferencia generada entre el total de ingresos propios autorizados de \$117'780,841.00 y los ingresos realmente captados que fueron por el orden de los \$97'268,032.50

# COLEGIO DE BACHILLERES DEL ESTADO DE SONORA

Conciliación Financiera-Presupuestal

Al 31 de Diciembre de 2013

- Por transferencias (movimientos compensados) entre partidas, con el propósito de apoyar la operatividad principalmente de los Planteles del subsistema y para la atención de contingencias operativas.

Por lo anterior el estado final del Presupuesto de Egresos fue de \$782'623,892.50, de los cuales \$719'064,924.75 se aplicaron a Servicios Personales y \$63'558,967.75 a gasto de operación (capítulos 2000 al 6000).

El impacto de estas modificaciones en la estructura programática de la Entidad, se dio por los siguientes conceptos:

-La creación, en agosto de 2013 de la Extensión Bugambillas del Plantel Reforma, con el propósito de ampliar la oferta educativa del Colegio, a fin de coadyuvar al cumplimiento de los objetivos estatales de atención a la demanda en el nivel medio superior.

-La Reestructuración Orgánica, autorizada por el Consejo Directivo y que surtió efectos a partir del primero de octubre de 2013, esta reestructuración, no requirió de la aplicación de recurso extraordinario, generando por el contrario un ahorro presupuestal, al fusionar tres Unidades Administrativas en una sola.

- 3) En el Anexo 3 se detalla la conciliación contable presupuestal.**
- 4) En el Anexo 4 se detalla el presupuesto Original y modificado por partida presupuestal.**
- 5) Los recursos Estatales recibidos durante el periodo de Enero a Diciembre de 2013 fueron por \$ 321'696,987.96**  
**Anexo 5**

# COLEGIO DE BACHILLERES DEL ESTADO DE SONORA

Conciliación Financiera-Presupuestal

Al 31 de Diciembre de 2013

## 6) Conciliación Financiera Presupuestal

### COLEGIO DE BACHILLERES DEL ESTADO DE SONORA (COBACH)

#### CONCILIACION FINANCIERA - PRESUPUESTAL 2013

<b>ORIGENES DE RECURSOS</b>	<b>2013</b>
Presupuesto Original Autorizado 2013	788,592,719
Presupuesto Modificado Autorizado 2013	782,623,892
Presupuesto Efectivamente Obtenido 2013	774,982,510
Partidas pendientes de cobro 2013	-152,435,156
Cuentas por cobrar del Ejercicio 2012	101,745,196
Saldo Disponible de Efectivo e Inversiones al 31 de Diciembre de 2012	90,467,197
<b>TOTAL DE RECURSOS</b>	<b>814,759,747</b>

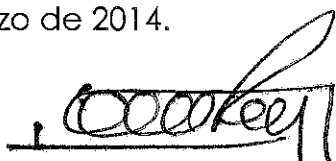
<b>APLICACIONES</b>	<b>2013</b>
Presupuesto de Egresos Autorizado 2013	788,592,719
Presupuesto Modificado Autorizado 2013	782,623,892
Presupuesto de Egresos efectivamente realizado 2013	812,264,418
Adquisiciones de Activo fijo	7,864,640
Partidas pendientes de pago 2013	264,707,739
Partidas pendientes de pago 2012	-168,665,360
Saldo Disponible de Efectivo e Inversiones al 31 de Diciembre de 2013	93,953,820
<b>TOTAL DE APLICACIONES</b>	<b>1,010,125,256</b>

**DEFICIT PRESUPUESTAL** -195,365,510

**DEFICIT OPERACIONAL** -37,281,908

**DEFICIT FINANCIERO PRESUPUESTAL** -158,083,601

Hermosillo, Son., a 25 de Marzo de 2014.



Reyes y Asesores, S.C.  
C.P.C. Leonardo Reyes Chávez  
Céd. Prof. Num. 490621  
Reg. DGAFF 7575

COLEGIO DE BACHILLERES DEL ESTADO DE SONORA  
Conciliación Financiera-Presupuestal  
Al 31 de Diciembre de 2013

**ANEXOS**

**COLEGIO DE BACHILLERES DEL ESTADO DE SONORA  
PRESUPUESTO DE INGRESOS 2013**

**INGRESOS:**

CONCEPTO	PROGRAMADO ANUAL	MODIFICACION AL PRESUPUESTO ORIGINAL	AUMENTO	DISMINUCION	MODIFICADO	ALCANZADO	VARIACION ALCANZADO/AL CANZADO	% AVANCE
Saldo inicial (Caja y Bancos)						90,467,196.94		
Ingresos Federales	349,114,890	429,049	14,114,933		363,658,872	363,658,872	0	104.17%
Ingresos Estadales	321,696,988				321,696,988	321,696,988	0	100.00%
Ingresos Propios	117,780,841			20,512,809	97,268,033	97,268,033	0	82.58%
Otros Ingresos	0				0	0	0	
<b>TOTAL</b>	<b>788,592,719</b>	<b>429,049</b>	<b>14,114,933</b>	<b>20,512,809</b>	<b>782,623,892</b>	<b>782,623,892</b>	<b>0</b>	<b>99.24%</b>

**COLEGIO DE BACHILLERES DEL ESTADO DE SONORA**  
**PRESUPUESTO DE EGRESOS 2013**

**1.- EGRESOS: (GLOBAL)**

CONCEPTO	PROGRAMADO ANUAL	MODIFICADO	EJERCIDO	VARIACIÓN EJERCIDO Y MODIFICADO	% AVANCE
<b>CAPITULO:</b>					
1000	659,251,399.00	719,064,924.58	719,064,924.58	0.00	109.07%
2000	23,435,387.12	9,674,650.27	9,674,650.27	0.00	41.28%
3000	66,810,468.00	48,772,970.11	48,772,970.11	0.00	73.00%
4000	385,000.00	938,871.37	938,871.37	0.00	243.86%
5000	11,325,000.00	2,553,863.18	2,553,863.18	0.00	22.55%
6000	1,000,000.00	1,618,612.82	1,618,612.82	0.00	161.86%
7000	26,385,464.88	0.00	0.00	0.00	0.00%
<b>TOTAL</b>	<b>788,592,719.00</b>	<b>782,623,892.33</b>	<b>782,623,892.33</b>	<b>0.00</b>	<b>99.24</b>

**COLEGIO DE BACHILLERES DEL ESTADO DE SONORA**  
**VARIACION CONTABLE- PRESUPUESTAL 2013**

**INGRESOS:**

CONCEPTO	PROGRAMADO ANUAL	MODIFICADO	ALCANZADO	VARIACION ALCANZADO/MO DIFICADO	% AVANCE
<b>TOTAL</b>	788,592,719	782,623,892	782,623,892	0	99.24%

**EGRESOS:**

CONCEPTO	PROGRAMADO ANUAL	MODIFICADO	EJERCIDO	VARIACION EJERCIDO Y MODIFICADO	% AVANCE
<b>TOTAL</b>	788,592,719	782,623,892	782,623,892	0	99.24

**VARIACION INGRESO-EGRESO PRESUPUESTAL** 0.0

**CIFRAS CONTABLES INGRESOS Y OTROS BENEFICIOS:**

CONCEPTO	INGRESOS POR VENTA DE BIENES Y SERVICIOS	MONTO AL 31 DICIEMBRE 2013
INGRESOS DE LA GESTION	ING. ORDINARIOS GENERADOS EN PLANTILES ING. GENERADOS POR ESCUELAS INCORPORADAS	100,350,285
<b>TOTAL</b>		<b>100,350,285</b>

**PARTICIPACIONES**

CONCEPTO	TRANSFERENCIAS, ASIGNACIONES, SUBSIDIOS Y OTRAS AYUDAS	MONTO AL 31 DICIEMBRE 2013
INGRESOS DE LA GESTION	SUBSIDIO FEDERAL SUBSIDIO ESTATAL	671,951,819
<b>TOTAL</b>		<b>671,951,819</b>

**OTROS INGRESOS Y BENEFICIOS**

CONCEPTO	INGRESOS FINANCIEROS	MONTO AL 31 DICIEMBRE 2013
INGRESOS DE LA GESTION	OTROS INGRESOS Y BENEFICIOS	2,880,406
<b>TOTAL</b>		<b>2,880,406</b>

**GASTOS Y OTRAS PERDIDAS:**

CONCEPTO	GASTOS DE FUNCIONAMIENTO	MONTO AL 31 DICIEMBRE 2013
INGRESOS DE LA GESTION	SERVICIOS PERSONALES MATERIALES Y SUMINISTROS SERVICIOS GENERALES OTROS GASTOS	811,472,894
<b>TOTAL</b>		<b>811,472,894</b>

**TRANSFERENCIAS, ASIGNACIONES, SUBSIDIOS Y OTRAS AYUDAS**

CONCEPTO	AYUDAS SOCIALES	MONTO AL 31 DICIEMBRE 2013
INGRESOS DE LA GESTION		791,524
<b>TOTAL</b>		<b>791,524</b>

**AHORRO/DESAHORRO NETO DEL EJERCICIO:**

CONCEPTO	VARIACION CIFRAS PRESUPUESTADOS (INGRESOS-EGRESOS)	MONTO AL 31 DICIEMBRE 2013
INGRESOS DE LA GESTION		812,264,418
<b>TOTAL</b>		<b>812,264,418</b>

**DIFFERENCIA EN CONCILIACION ENTRE CIFRAS PRESUPUESTALES Y CIFRAS DEL ESTADO CONTABLE A DICIEMBRE 2013.**

CONCEPTO	DIFFERENCIA	MONTO AL 31 DICIEMBRE 2013
INGRESOS DE LA GESTION		-37,281,908
<b>TOTAL</b>		<b>-37,281,908</b>

**SALDO POR ACLARAR**

<b>0</b>
----------

ANALITICO DEL EJERCIDO POR PARTIDA PRESUPUESTAL.

NOMBRE DEL ORGANISMO: COLEGIO DE BACHILLERES DEL ESTADO DE SONORA

CLAVE PARTIDA PRESUPUESTAL	DESCRIPCION	ASIGNACION ORIGINAL	ASIGNACION MODIFICADA	TOTAL EJERCIDO	DISPONIBLE	%
1000	SERVICIOS PERSONALES	659,251,399.00	719,064,924.58	719,064,924.58	0.00	109.07%
1100	REMUNERACIONES AL PERSONAL DE CARÁCTER PERMANENTE	393,933,322.71	448,720,113.39	448,720,113.39	0.00	113.91%
113	SUEDO BASE AL PERSONAL PERMANENTE	393,933,322.71	448,720,113.39	448,720,113.39	0.00	113.91%
	SUEDOS	186,725,464.88	190,187,561.30	190,187,561.30	0.00	101.85%
	REMUNERACIONES POR SUSTITUCION DE PERSONAL	3,237,444.25	1,726,563.61	1,726,563.61	0.00	53.33%
11304	RIESGO LABORAL	148,484,847.82	197,075,427.54	197,075,427.54	0.00	132.72%
11307	AYUDA PARA HABITACION	39,672,433.34	43,526,743.05	43,526,743.05	0.00	109.72%
11310	AYUDA PARA ENERGIA ELECTRICA	15,813,132.42	16,203,817.89	16,203,817.89	0.00	102.47%
1200	REMUNERACIONES AL PERSONAL DE CARÁCTER TRANSITORIO	1,460,449.70	10,575,073.02	10,575,073.02	0.00	724.10%
121	HONORARIOS ASIMILABLES A SALARIOS	0.00	0.00	0.00	0.00	0.00%
122	SUEDOS BASE AL PERSONAL EVENTUAL	1,460,449.70	10,575,073.02	10,575,073.02	0.00	724.10%
	SUEDOS BASE AL PERSONAL EVENTUAL	1,460,449.70	10,575,073.02	10,575,073.02	0.00	724.10%
	COMPENSACIONES A SUSTITUTOS DE PROFESORES	0.00	0.00	0.00	0.00	0.00%
1300	REMUNERACIONES ADICIONALES Y ESPECIALES	63,663,334.80	72,542,365.86	72,542,365.86	0.00	113.95%
131	PRIMAS POR AÑOS DE SERVICIO EFECTIVOS PRESTADOS	47,142,957.86	55,220,348.87	55,220,348.87	0.00	117.13%
13101	PRIMA QUINQUENAL POR AÑOS DE SERVICIO EFECTIVOS PRESTADOS	47,142,957.86	55,220,348.87	55,220,348.87	0.00	117.13%
132	PRIMAS DE VACACIONES DOMINICAL Y GRATIFICACION DE FIN DE AÑO	6,637,245.34	7,020,149.70	7,020,149.70	0.00	105.77%
13201	PRIMA DE VACACIONES Y DOMINICAL	2,312,572.54	2,087,980.26	2,087,980.26	0.00	90.29%
13202	AGUINALDO O GRATIFICACION DE FIN DE AÑO	4,324,672.80	4,932,169.44	4,932,169.44	0.00	114.05%
13203	COMPENSACION POR AJUSTE DE CALENDARIO	0.00	0.00	0.00	0.00	0.00%
13204	COMPENSACION POR BONO NAVIDENO	0.00	0.00	0.00	0.00	0.00%
134	COMPENSACIONES	9,883,131.60	10,301,867.29	10,301,867.29	0.00	104.24%
13403	ESTIMULOS AL PERSONAL DE CONFIANZA	2,660,077.00	2,646,607.78	2,646,607.78	0.00	99.49%
13404	BONO DE PRODUCTIVIDAD	7,223,054.60	7,655,259.51	7,655,259.51	0.00	105.98%
1400	SEGURIDAD SOCIAL	141,613,631.93	136,888,316.38	136,888,316.38	0.00	96.66%
141	APORTACIONES DE SEGURIDAD SOCIAL	120,276,098.72	119,987,263.32	119,987,263.32	0.00	99.76%
14101	CUOTIAS POR SERVICIO MEDICO DEL ISSSTECON	39,528,344.78	43,692,417.43	43,692,417.43	0.00	110.53%
14103	CUOTIAS POR SEGURO DE RETIRO AL ISSSTECON	75,235,595.61	74,781.70	74,781.70	0.00	99.34%
14106	OTRAS PRESTACIONES DE SEGURIDAD SOCIAL	4,086,474.53	69,541,907.09	69,541,907.09	0.00	92.43%
14107	CUOTIAS PARA INFRAESTRUCTURA, EQUIPAMIENTO Y MANTENIMIENTO HOSPITALARIO	1,350,408.00	4,161,641.79	4,161,641.79	0.00	101.84%
14108	APORTACIONES PARA LA ATENCION DE ENFERMEDADES PREEXISTENTES	13,337,533.21	11,024,216.66	11,024,216.66	0.00	82.66%
142	APORTACIONES A FONDOS DE VIVIENDA	13,337,533.21	11,024,216.66	11,024,216.66	0.00	82.66%
	CUOTIAS AL FOVISSSTECON	8,000,000.00	5,876,836.40	5,876,836.40	0.00	73.46%
144	APORTACIONES PARA SEGUROS	8,000,000.00	5,876,836.40	5,876,836.40	0.00	73.46%
14404	OTROS SEGUROS DE CARÁCTER LABORAL O ECONÓMICOS	8,000,000.00	5,876,836.40	5,876,836.40	0.00	73.46%
1500	OTRAS PRESTACIONES SOCIALES Y ECONÓMICAS	49,928,442.47	47,063,227.26	47,063,227.26	0.00	94.26%
151	CUOTIAS PARA EL FONDO DE AHORRO Y FONDO DE TRABAJO	2,312,477.85	2,740,776.46	2,740,776.46	0.00	118.52%
15101	APORTACIONES AL FONDO DE AHORRO DE LOS TRABAJADORES	2,312,477.85	2,740,776.46	2,740,776.46	0.00	118.52%
152	INDEMNIZACIONES POR ACCIDENTES EN EL TRABAJO	26,675,066.41	27,407,764.02	27,407,764.02	0.00	102.75%
15201	INDEMNIZACIONES POR ACCIDENTES EN EL TRABAJO	26,675,066.41	27,407,764.02	27,407,764.02	0.00	102.75%
15202	PAGO DE LIQUIDACIONES	12,591,827.90	12,274,673.78	12,274,673.78	0.00	97.48%
154	PRESTACIONES CONTRACTUALES	2,600,453.20	1,914,918.63	1,914,918.63	0.00	73.64%
15402	CUOTIAS PARA MATERIAL DIDACTICO	0.00	0.00	0.00	0.00	0.00%
15404	DÍAS ECONÓMICOS Y DE DESCANSO OBLIGATORIOS NO DISFRUTADOS	6,656,174.70	7,770,853.25	7,770,853.25	0.00	116.75%
15409	BONO PARA DESPENSA					

## ANALITICO DEL EJERCIDO POR PARTIDA PRESUPUESTAL.

Anexo 4

## NOMBRE DEL ORGANISMO: COLEGIO DE BACHILLERES DEL ESTADO DE SONORA

CLAVE PARTIDA PRESUPUESTAL	DESCRIPCION	ASIGNACION		TOTAL EJERCIDO	DISPONIBLE	
		ORIGINAL	MODIFICADA		VARIACION	%
15410	APOYO PARA CANASTILLA DE MATERNIDAD	71,400.00	35,700.00	35,700.00	0.00	50.00%
15413	AYUDA PARA GUARDERIA A MADRES TRABAJADORAS	397,800.00	443,200.20	443,200.20	0.00	111.41%
15416	APOYO PARA UTILES ESCOLARES	900,000.00	1,143,000.00	1,143,000.00	0.00	127.00%
15417	APOYO PARA DESARROLLO Y CAPACITACION	385,000.00	117,590.00	117,590.00	0.00	30.54%
15418	COMPENSACION ESPECIFICA A PERSONAL DE BASE	1,581,000.00	849,411.70	849,411.70	0.00	53.73%
159	OTRAS PRESTACIONES SOCIALES Y ECONOMICAS	8,349,070.31	4,640,013.00	4,640,013.00	0.00	55.58%
	OTRAS PRESTACIONES	8,349,070.31	4,640,013.00	4,640,013.00	0.00	55.58%
1600	PREVISIONES	6,158,569.59	0.00	0.00	0.00	0.00%
161	PREVISIONES DE CARACTER LABORAL, ECONOMICA Y DE SEGURIDAD SOCIAL	6,158,569.59	0.00	0.00	0.00	0.00%
16102	RESERVA PARA MOVIMIENTO DE LAS PLAZAS DE BASE	2,493,647.80	3,275,828.67	3,275,828.67	0.00	131.37%
1700	PAGOS DE ESTIMULOS A SERVIDORES PÚBLICOS	2,493,647.80	3,275,828.67	3,275,828.67	0.00	131.37%
171	ESTIMULOS	2,493,647.80	3,275,828.67	3,275,828.67	0.00	131.37%
17102	ESTIMULOS AL PERSONAL	1,962,799.00	2,699,062.02	2,699,062.02	0.00	137.51%
17105	COMPENSACION POR TITULACION A NIVEL LICENCIATURA	530,848.80	576,766.65	576,766.65	0.00	108.65%
2000	MATERIALES DE ADMINISTRACION, EMISION DE DOCUMENTOS Y ARTICULOS OFICIALES	23,435,387.12	9,674,650.03	9,674,650.03	0.00	41.28%
2100	MATERIALES DE ADMINISTRACION, EMISION DE DOCUMENTOS Y ARTICULOS OFICIALES	13,047,009.74	5,911,556.82	5,911,556.82	0.00	45.31%
211	MATERIALES UTILES Y EQUIPOS MENORES DE OFICINA	3,210,300.00	2,095,442.23	2,095,442.23	0.00	65.27%
212	MATERIALES UTILES Y EQUIPOS MENORES DE OFICINA	460,418.00	44,607.36	44,607.36	0.00	9.69%
212	MATERIALES Y UTILES DE IMPRESION Y REPRODUCCION	460,418.00	44,607.36	44,607.36	0.00	9.69%
214	MATERIALES Y UTILES DE IMPRESION Y REPRODUCCION	3,595,291.74	853,037.76	853,037.76	0.00	23.73%
215	MATERIALES Y UTILES PARA EL PROCESAMIENTO DE EQUIPOS Y BIENES INFORMATICOS	3,595,291.74	853,037.76	853,037.76	0.00	23.73%
216	MATERIAL PARA INFORMACION	81,000.00	11,838.00	11,838.00	0.00	14.61%
216	MATERIAL DE LIMPIEZA	81,000.00	11,838.00	11,838.00	0.00	14.61%
217	MATERIALES Y UTILES DE ENSEÑANZA	2,100,000.00	1,712,150.20	1,712,150.20	0.00	81.53%
217	MATERIALES EDUCATIVOS	3,800,000.00	1,194,481.27	1,194,481.27	0.00	33.18%
2200	MATERIALES Y SUMINISTROS PARA PLANTELES EDUCATIVOS	2,350,000.00	824,535.23	824,535.23	0.00	35.09%
221	ALIMENTOS Y UTENSILIOS	1,250,000.00	369,946.04	369,946.04	0.00	29.60%
221	PRODUCTOS ALIMENTICIOS PARA PERSONAS	2,070,671.00	543,720.18	543,720.18	0.00	26.26%
22101	PRODUCTOS ALIMENTICIOS PARA EL PERSONAL EN LAS INSTALACIONES	1,908,676.00	505,808.24	505,808.24	0.00	26.50%
22106	ADQUISICION DE AGUA POTABLE	1,602,311.00	350,331.04	350,331.04	0.00	21.86%
223	UTENSILIOS PARA EL SERVICIO DE ALIMENTACION	306,365.00	155,477.20	155,477.20	0.00	50.75%
22301	UTENSILIOS PARA EL SERVICIO DE ALIMENTACION	161,995.00	37,911.94	37,911.94	0.00	23.40%
241	MATERIALES Y ARTICULOS DE CONSTRUCCION Y DE REPARACION	161,995.00	37,911.94	37,911.94	0.00	23.40%
241	PRODUCTOS MINERALES NO METALICOS	2,985,670.00	1,305,009.90	1,305,009.90	0.00	43.71%
242	PRODUCTOS MINERALES NO METALICOS	279,800.00	43,632.03	43,632.03	0.00	15.59%
242	CEMENTO Y PRODUCTOS DE CONCRETO	180,000.00	40,355.51	40,355.51	0.00	22.42%
243	CEMENTO Y PRODUCTOS DE CONCRETO	180,000.00	40,355.51	40,355.51	0.00	22.42%
243	CAL, YESO Y PRODUCTOS DE YESO	120,000.00	22,941.05	22,941.05	0.00	19.12%
244	CAL, YESO Y PRODUCTOS DE YESO	120,000.00	22,941.05	22,941.05	0.00	19.12%
24401	MADERA Y PRODUCTOS DE MADERA	64,500.00	25,632.04	25,632.04	0.00	39.74%
245	MADERA Y PRODUCTOS DE MADERA	64,500.00	25,632.04	25,632.04	0.00	39.74%
245	VIDRIO Y PRODUCTOS DE VIDRIO	180,000.00	19,315.41	19,315.41	0.00	10.73%

## ANALITICO DEL EJERCIDO POR PARTIDA PRESUPUESTAL.

NOMBRE DEL ORGANISMO: COLEGIO DE BACHILLERES DEL ESTADO DE SONORA

CLAVE PARTIDA PRESUPUESTAL	DESCRIPCION	ASIGNACION		TOTAL EJERCIDO	DISPONIBLE	
		ORIGINAL	MODIFICADA		VARIACION	%
24501	VIDRIO Y PRODUCTOS DE VIDRIO	180,000.00	19,315.41	19,315.41	0.00	10.73%
246	MATERIAL ELÉCTRICO Y ELECTRÓNICO	933,800.00	799,079.23	799,079.23	0.00	85.57%
24601	MATERIAL ELÉCTRICO Y ELECTRÓNICO	933,800.00	799,079.23	799,079.23	0.00	85.57%
247	ARTÍCULOS METÁLICOS PARA LA CONSTRUCCIÓN	175,370.00	139,848.19	139,848.19	0.00	79.14%
24701	ARTÍCULOS METÁLICOS PARA LA CONSTRUCCIÓN	175,370.00	139,848.19	139,848.19	0.00	79.14%
248	MATERIALES COMPLEMENTARIOS	300,000.00	19,628.91	19,628.91	0.00	6.54%
24801	MATERIALES COMPLEMENTARIOS	300,000.00	19,628.91	19,628.91	0.00	6.54%
249	OTROS MATERIALES Y ARTÍCULOS DE CONSTRUCCIÓN Y REPARACIÓN	752,200.00	194,577.53	194,577.53	0.00	25.87%
24901	OTROS MATERIALES Y ARTÍCULOS DE CONSTRUCCIÓN Y REPARACIÓN	752,200.00	194,577.53	194,577.53	0.00	25.87%
2500	PRODUCTOS QUÍMICOS FARMACÉUTICOS Y DE LABORATORIO	138,851.00	96,828.11	96,828.11	0.00	69.74%
251	PRODUCTOS QUÍMICOS BÁSICOS	0.00	4,390.60	4,390.60	0.00	0.00%
25101	PRODUCTOS QUÍMICOS BÁSICOS	0.00	4,390.60	4,390.60	0.00	0.00%
252	FERTILIZANTES, PESTICIDAS Y OTROS AGROQUÍMICOS	30,000.00	23,459.00	23,459.00	0.00	78.20%
25201	FERTILIZANTES, PESTICIDAS Y OTROS AGROQUÍMICOS	30,000.00	23,459.00	23,459.00	0.00	78.20%
253	MEDICINAS Y PRODUCTOS FARMACÉUTICOS	97,851.00	2,670.66	2,670.66	0.00	2.73%
25301	MEDICINAS Y PRODUCTOS FARMACÉUTICOS	97,851.00	2,670.66	2,670.66	0.00	2.73%
256	FIBRAS SINTÉTICAS, HULES, PLÁSTICOS Y DERIVADOS	11,000.00	66,307.85	66,307.85	0.00	602.80%
25601	FIBRAS SINTÉTICAS, HULES, PLÁSTICOS Y DERIVADOS	11,000.00	66,307.85	66,307.85	0.00	602.80%
2600	COMBUSTIBLES, LUBRICANTES Y ADITIVOS	2,943,535.38	1,134,529.12	1,134,529.12	0.00	38.54%
261	COMBUSTIBLES	2,836,570.00	1,062,477.93	1,062,477.93	0.00	37.46%
26101	COMBUSTIBLES	2,836,570.00	1,062,477.93	1,062,477.93	0.00	37.46%
26102	LUBRICANTES Y ADITIVOS	106,965.38	72,051.19	72,051.19	0.00	67.36%
2700	VESTUARIO, BLANCOS, PRENDAS DE PROTECCIÓN Y ARTÍCULOS DEPORTIVOS	857,600.00	102,401.39	102,401.39	0.00	11.94%
271	VESTUARIO Y UNIFORMES	29,100.00	75,103.67	75,103.67	0.00	258.09%
27101	VESTUARIO Y UNIFORMES	29,100.00	75,103.67	75,103.67	0.00	258.09%
272	PRENDAS DE SEGURIDAD Y PROTECCIÓN PERSONAL	171,500.00	6,524.60	6,524.60	0.00	3.80%
27201	PRENDAS DE SEGURIDAD Y PROTECCIÓN PERSONAL	171,500.00	6,524.60	6,524.60	0.00	3.80%
273	ARTÍCULOS DEPORTIVOS	650,000.00	12,267.98	12,267.98	0.00	1.89%
27301	ARTÍCULOS DEPORTIVOS	650,000.00	12,267.98	12,267.98	0.00	1.89%
274	PRODUCTOS TEXTILES	2,000.00	8,131.36	8,131.36	0.00	406.57%
27401	PRODUCTOS TEXTILES	2,000.00	8,131.36	8,131.36	0.00	406.57%
275	BLANCOS Y OTROS PRODUCTOS TEXTILES, EXCEPTO PRENDAS DE VESTIR	5,000.00	373.78	373.78	0.00	7.48%
27501	BLANCOS Y OTROS PRODUCTOS TEXTILES, EXCEPTO PRENDAS DE VESTIR	5,000.00	373.78	373.78	0.00	7.48%
2900	HERRAMIENTAS, REFACCIONES Y ACCESORIOS MENORES	1,392,050.00	580,604.51	580,604.51	0.00	41.71%
291	HERRAMIENTAS MENORES	115,000.00	58,542.25	58,542.25	0.00	50.91%
29101	HERRAMIENTAS MENORES	115,000.00	58,542.25	58,542.25	0.00	50.91%
292	REFACCIONES Y ACCESORIOS MENORES DE EDIFICIOS	211,750.00	49,190.76	49,190.76	0.00	23.23%
29201	REFACCIONES Y ACCESORIOS MENORES DE EDIFICIOS	211,750.00	49,190.76	49,190.76	0.00	23.23%
293	REFACCIONES Y ACCESORIOS MENORES DE MOBILIARIO Y EQUIPO DE ADMINISTRACIÓN, EDUCACIONAL Y RECREATIVO	55,000.00	23,276.55	23,276.55	0.00	42.32%
29301	REFACCIONES Y ACCESORIOS MENORES DE MOBILIARIO Y EQUIPO DE ADMINISTRACIÓN, EDUCACIONAL Y RECREATIVO	55,000.00	23,276.55	23,276.55	0.00	42.32%
294	REFACCIONES Y ACCESORIOS MENORES DE EQUIPO DE CÓMPUTO Y TECNOLOGÍAS DE LA INFORMACIÓN	730,600.00	77,833.45	77,833.45	0.00	10.65%
29401	REFACCIONES Y ACCESORIOS MENORES DE EQUIPO DE CÓMPUTO Y TECNOLOGÍAS DE LA INFORMACIÓN	730,600.00	77,833.45	77,833.45	0.00	10.65%
296	REFACCIONES Y ACCESORIOS MENORES DE EQUIPO DE TRANSPORTE	220,700.00	230,164.12	230,164.12	0.00	104.29%
29601	REFACCIONES Y ACCESORIOS MENORES DE EQUIPO DE TRANSPORTE	220,700.00	230,164.12	230,164.12	0.00	104.29%
298	REFACCIONES Y ACCESORIOS MENORES DE MAQUINARIA Y OTROS EQUIPOS	14,000.00	69,930.85	69,930.85	0.00	499.51%

## ANALITICO DEL EJERCIDO POR PARTIDA PRESUPUESTAL.

NOMBRE DEL ORGANISMO: COLEGIO DE BACHILLERES DEL ESTADO DE SONORA

CLAVE PARTIDA PRESUPUESTAL	DESCRIPCION	ASIGNACION		TOTAL EJERCIDO	DISPONIBLE	
		ORIGINAL	MODIFICADA		VARIACION	%
29801	REFACCIONES Y ACCESORIOS MENORES DE MAQUINARIA Y OTROS EQUIPOS	14,000.00	69,930.85	69,930.85	0.00	499.51%
299	REFACCIONES Y ACCESORIOS MENORES OTROS BIENES MUEBLES	45,000.00	71,666.53	71,666.53	0.00	159.26%
29901	REFACCIONES Y ACCESORIOS MENORES OTROS BIENES MUEBLES	45,000.00	71,666.53	71,666.53	0.00	159.26%
3000	SERVICIOS GENERALES	66,810,468.00	48,773,970.11	48,773,970.11	0.00	73.00%
3100	SERVICIOS BASICOS	14,737,214.00	15,991,798.65	15,991,798.65	0.00	108.51%
311	ENERGIA ELCTRICA	10,512,192.00	10,686,009.00	10,686,009.00	0.00	101.65%
31101	ENERGIA ELCTRICA	1,438,165.00	2,689,139.25	2,689,139.25	0.00	186.98%
31102	ENERGIA ELCTRICA A ESCUELAS	9,074,027.00	7,996,869.75	7,996,869.75	0.00	88.13%
31103	SERVICIOS E INSTALACIONES PARA CENTROS ESCOLARES	0.00	0.00	0.00	0.00	0.00%
312	GAS	2,000.00	1,805.55	1,805.55	0.00	90.28%
31201	GAS	2,000.00	1,805.55	1,805.55	0.00	90.28%
313	AGUA	1,312,417.00	3,277,217.65	3,277,217.65	0.00	249.71%
31301	AGUA POTABLE	1,312,417.00	3,277,217.65	3,277,217.65	0.00	249.71%
314	TELEFONIA TRADICIONAL	945,430.00	336,547.30	336,547.30	0.00	97.43%
31401	TELEFONIA TRADICIONAL	945,430.00	336,547.30	336,547.30	0.00	97.43%
315	TELEFONIA CELULAR	18,000.00	16,375.60	16,375.60	0.00	90.98%
31501	TELEFONIA CELULAR	18,000.00	16,375.60	16,375.60	0.00	90.98%
317	SERVICIOS DE ACCESO A INTERNET, REDES Y PROCESAMIENTO DE INFORMACION	2,547,175.00	1,673,843.55	1,673,843.55	0.00	65.71%
31701	SERVICIOS DE ACCESO A INTERNET, REDES Y PROCESAMIENTO DE INFORMACION	2,547,175.00	1,673,843.55	1,673,843.55	0.00	65.71%
3200	SERVICIO DE ARRENDAMIENTO	4,284,980.00	3,087,481.68	3,087,481.68	0.00	72.05%
323	ARRENDAMIENTO DE MOBILIARIO Y EQUIPO DE ADMINISTRACION, EDUCACIONAL Y RECREATIVO	650,680.00	605,262.31	605,262.31	0.00	93.02%
32301	ARRENDAMIENTO DE MUEBLES, MAQUINARIA Y EQUIPO	616,480.00	586,268.31	586,268.31	0.00	95.42%
32302	ARRENDAMIENTO DE EQUIPO Y BIENES INFORMATICOS	34,200.00	16,994.00	16,994.00	0.00	49.69%
325	ARRENDAMIENTO DE EQUIPO DE TRANSPORTE	563,500.00	255,016.50	255,016.50	0.00	45.26%
32501	ARRENDAMIENTO DE EQUIPO DE TRANSPORTE	563,500.00	255,016.50	255,016.50	0.00	45.26%
326	ARRENDAMIENTO DE MAQUINARIA, OTROS EQUIPOS Y HERRAMIENTAS	11,000.00	4,540.00	4,540.00	0.00	41.27%
32601	ARRENDAMIENTO DE MAQUINARIA, OTROS EQUIPOS Y HERRAMIENTAS	11,000.00	4,540.00	4,540.00	0.00	41.27%
327	ARRENDAMIENTO DE ACTIVOS INTANGIBLES	1,416,000.00	432,056.73	432,056.73	0.00	30.51%
32701	PATENTES, REGALIAS Y OTROS	1,416,000.00	432,056.73	432,056.73	0.00	30.51%
329	OTROS ARRENDAMIENTOS	1,643,800.00	1,790,606.14	1,790,606.14	0.00	108.93%
32901	OTROS ARRENDAMIENTOS	1,643,800.00	1,790,606.14	1,790,606.14	0.00	108.93%
3300	SERVICIOS PROFESIONALES, CIENTIFICOS, TECNICOS Y OTROS SERVICIOS	22,292,582.00	15,470,458.65	15,470,458.65	0.00	69.40%
331	SERVICIOS LEGALES, DE CONTABILIDAD, AUDITORIAS Y RELACIONADOS	521,980.00	851,975.26	851,975.26	0.00	163.22%
33101	SERVICIOS LEGALES, DE CONTABILIDAD, AUDITORIAS Y RELACIONADOS	521,980.00	851,975.26	851,975.26	0.00	163.22%
332	SERVICIOS DE DISEÑO, ARQUITECTURA, INGENIERIA Y ACTIVIDADES RELACIONADAS	0.00	8,792.31	8,792.31	0.00	0.00%
33201	SERVICIOS DE DISEÑO, ARQUITECTURA, INGENIERIA Y ACTIVIDADES RELACIONADAS	0.00	8,792.31	8,792.31	0.00	0.00%
333	SERVICIOS DE CONSULTORIA ADMINISTRATIVA, PROCESOS, TECNICA Y EN TECNOLOGIAS DE LA INFORMACION	190,000.00	0.00	0.00	0.00	0.00%
33301	SERVICIOS DE CONSULTORIA ADMINISTRATIVA, PROCESOS, TECNICA Y EN TECNOLOGIAS DE LA INFORMACION	190,000.00	0.00	0.00	0.00	0.00%
334	SERVICIOS DE CAPACITACION	6,366,017.00	1,015,014.71	1,015,014.71	0.00	15.94%
33401	SERVICIOS DE CAPACITACION	6,366,017.00	1,015,014.71	1,015,014.71	0.00	15.94%
335	SERVICIOS DE INVESTIGACION CIENTIFICA Y DESARROLLO	0.00	240,210.00	240,210.00	0.00	0.00%
33501	SERVICIOS DE INVESTIGACION CIENTIFICA Y DESARROLLO	0.00	240,210.00	240,210.00	0.00	0.00%
336	SERVICIOS DE APOYO ADMINISTRATIVO, TRADUCCION, FOTOCOPIADO E IMPRESION	9,712,985.00	9,172,645.76	9,172,645.76	0.00	94.44%
33601	SERVICIOS DE APOYO ADMINISTRATIVO, TRADUCCION, FOTOCOPIADO E IMPRESION	9,712,985.00	9,172,645.76	9,172,645.76	0.00	94.44%
33605	LICITACIONES, CONVENIOS Y CONVOCATORIAS	275,000.00	133,838.08	133,838.08	0.00	48.67%

## ANALITICO DEL EJERCIDO POR PARTIDA PRESUPUESTAL.

Anexo 4

NOMBRE DEL ORGANISMO: COLEGIO DE BACHILLERES DEL ESTADO DE SONORA

CLAVE PARTIDA PRESUPUESTAL	DESCRIPCION	ASIGNACION		TOTAL EJERCIDO	DISPONIBLE	
		ORIGINAL	MODIFICADA		VARIACION	%
338	SERVICIOS DE VIGILANCIA	3,201,600.00	3,389,248.49	3,389,248.49	0.00	105.86%
	33801 SERVICIOS DE VIGILANCIA	3,201,600.00	3,389,248.49	3,389,248.49	0.00	105.86%
339	SERVICIOS PROFESIONALES, CIENTIFICOS Y TECNICOS INTEGRALES	2,300,000.00	792,572.12	792,572.12	0.00	34.46%
	33901 SERVICIOS PROFESIONALES, CIENTIFICOS Y TECNICOS INTEGRALES	2,300,000.00	792,572.12	792,572.12	0.00	34.46%
3400	SERVICIOS FINANCIEROS Y BANCARIOS	2,351,988.00	2,136,829.66	2,136,829.66	0.00	90.85%
	3401 SERVICIOS FINANCIEROS Y BANCARIOS	2,351,988.00	2,136,829.66	2,136,829.66	0.00	90.85%
341	SERVICIOS FINANCIEROS Y BANCARIOS	634,200.00	536,234.57	536,234.57	0.00	84.55%
	34101 SERVICIOS FINANCIEROS Y BANCARIOS	634,200.00	536,234.57	536,234.57	0.00	84.55%
344	SEGUROS DE RESPONSABILIDAD PATRIMONIAL Y FIANZAS	478,650.00	454,970.07	454,970.07	0.00	95.05%
	34401 SEGUROS DE RESPONSABILIDAD PATRIMONIAL Y FIANZAS	478,650.00	454,970.07	454,970.07	0.00	95.05%
345	SEGURO DE BIENES PATRIMONIALES	742,250.00	787,986.76	787,986.76	0.00	106.16%
	34501 SEGURO DE BIENES PATRIMONIALES	742,250.00	787,986.76	787,986.76	0.00	106.16%
346	ALMACENAJE, ENVASE Y EMBALAJE	6,000.00	0.00	0.00	0.00	0.00%
	34601 ALMACENAJE, ENVASE Y EMBALAJE	6,000.00	0.00	0.00	0.00	0.00%
347	FIETES Y MANIOBRAS	490,888.00	357,638.26	357,638.26	0.00	72.86%
	34701 FIETES Y MANIOBRAS	490,888.00	357,638.26	357,638.26	0.00	72.86%
3500	SERVICIO DE VALUA	0.00	0.00	0.00	0.00	0.00%
	3501 SERVICIO DE VALUA	0.00	0.00	0.00	0.00	0.00%
351	SERVICIO DE INSTALACION, REPARACION, MANTENIMIENTO Y CONSERVACION	7,731,687.00	8,727,367.85	8,727,367.85	0.00	112.88%
	35101 SERVICIO DE INSTALACION, REPARACION, MANTENIMIENTO Y CONSERVACION	7,731,687.00	8,727,367.85	8,727,367.85	0.00	112.88%
352	MANTENIMIENTO Y CONSERVACION DE INMUEBLES	4,500,000.00	4,445,187.20	4,445,187.20	0.00	98.78%
	35201 MANTENIMIENTO Y CONSERVACION DE INMUEBLES	4,500,000.00	4,445,187.20	4,445,187.20	0.00	98.78%
353	INSTALACION, REPARACION Y MANTENIMIENTO DE MOBILIARIO Y EQUIPO DE ADMINISTRACION, EDUCACIONAL Y RECREATIVO.	49,545.00	29,922.04	29,922.04	0.00	60.37%
	35301 INSTALACION, REPARACION Y MANTENIMIENTO DE MOBILIARIO Y EQUIPO DE ADMINISTRACION, EDUCACIONAL Y RECREATIVO.	49,545.00	29,922.04	29,922.04	0.00	60.37%
355	MANTENIMIENTO Y CONSERVACION DE MOBILIARIO Y EQUIPO	49,545.00	24,639.24	24,639.24	0.00	49.73%
	35501 MANTENIMIENTO Y CONSERVACION DE MOBILIARIO Y EQUIPO	49,545.00	24,639.24	24,639.24	0.00	49.73%
357	MANTENIMIENTO Y CONSERVACION DE MAQUINARIA, OTROS EQUIPOS Y HERRAMIENTAS	1,535,442.00	3,028,892.84	3,028,892.84	0.00	197.27%
	35701 MANTENIMIENTO Y CONSERVACION DE MAQUINARIA, OTROS EQUIPOS Y HERRAMIENTAS	1,535,442.00	3,028,892.84	3,028,892.84	0.00	197.27%
358	INSTALACIONES	1,500,000.00	3,012,519.15	3,012,519.15	0.00	200.83%
	35801 INSTALACIONES	1,500,000.00	3,012,519.15	3,012,519.15	0.00	200.83%
359	MANTENIMIENTO Y CONSERVACION DE BIENES INFORMATICOS	35,442.00	16,373.69	16,373.69	0.00	46.20%
	35901 MANTENIMIENTO Y CONSERVACION DE BIENES INFORMATICOS	35,442.00	16,373.69	16,373.69	0.00	46.20%
3600	REPARACION Y MANTENIMIENTO DE EQUIPO DE TRANSPORTE	185,900.00	192,014.77	192,014.77	0.00	103.29%
	36001 REPARACION Y MANTENIMIENTO DE EQUIPO DE TRANSPORTE	185,900.00	192,014.77	192,014.77	0.00	103.29%
361	INSTALACION, REPARACION Y MANTENIMIENTO DE MAQUINARIA, OTROS EQUIPOS Y HERRAMIENTAS	786,000.00	1,007,000.24	1,007,000.24	0.00	127.47%
	36101 INSTALACION, REPARACION Y MANTENIMIENTO DE MAQUINARIA, OTROS EQUIPOS Y HERRAMIENTAS	786,000.00	1,007,000.24	1,007,000.24	0.00	127.47%
363	MANTENIMIENTO Y CONSERVACION DE MAQUINARIA, OTROS EQUIPOS Y HERRAMIENTAS, INSTRUMENTOS, UTILES Y EQUIPO	24,000.00	938,562.68	938,562.68	0.00	3910.29%
	36301 MANTENIMIENTO Y CONSERVACION DE MAQUINARIA, OTROS EQUIPOS Y HERRAMIENTAS, INSTRUMENTOS, UTILES Y EQUIPO	24,000.00	938,562.68	938,562.68	0.00	3910.29%
364	SERVICIOS DE LIMPIEZA Y MANEJO DE DESECHOS	4,000.00	48,437.56	48,437.56	0.00	1210.94%
	36401 SERVICIOS DE LIMPIEZA Y MANEJO DE DESECHOS	4,000.00	48,437.56	48,437.56	0.00	1210.94%
369	SERVICIOS DE JARDINERIA Y FUMIGACION	446,800.00	4,176.00	4,176.00	0.00	0.93%
	36901 SERVICIOS DE JARDINERIA Y FUMIGACION	446,800.00	4,176.00	4,176.00	0.00	0.93%
3700	SERVICIOS DE COMUNICACION SOCIAL Y PUBLICIDAD	710,000.00	192,580.00	192,580.00	0.00	27.12%
	37001 SERVICIOS DE COMUNICACION SOCIAL Y PUBLICIDAD	710,000.00	192,580.00	192,580.00	0.00	27.12%
371	DIFUSION POR RADIO, TELEVISION Y OTROS MEDIOS DE MENSAJES SOBRE PROGRAMAS Y ACTIVIDADES GUBERNAMENTALES	600,000.00	148,500.00	148,500.00	0.00	24.75%
	37101 DIFUSION POR RADIO, TELEVISION Y OTROS MEDIOS DE MENSAJES SOBRE PROGRAMAS Y ACTIVIDADES GUBERNAMENTALES	600,000.00	148,500.00	148,500.00	0.00	24.75%
	37102 SERVICIOS DE CREATIVIDAD, PRERODUCCION Y PRODUCCION DE PUBLICIDAD, EXCEPTO INTERNET	60,000.00	0.00	0.00	0.00	0.00%
	37103 SERVICIOS DE CREATIVIDAD, PRERODUCCION Y PRODUCCION DE PUBLICIDAD, EXCEPTO INTERNET	60,000.00	0.00	0.00	0.00	0.00%
	37104 SERVICIO DE CREACION Y DIFUSION DE CONTENIDO EXCLUSIVAMENTE A TRAVES DE INTERNET	0.00	44,080.00	44,080.00	0.00	0.00%
	37105 OTROS SERVICIOS DE INFORMACION	50,000.00	0.00	0.00	0.00	0.00%
	37106 PASAJES AEREOS	9,405,117.00	2,273,509.82	2,273,509.82	0.00	23.67%
	37107 PASAJES AEREOS	409,400.00	231,233.08	231,233.08	0.00	56.48%

## ANALITICO DEL EJERCIDO POR PARTIDA PRESUPUESTAL.

NOMBRE DEL ORGANISMO: COLEGIO DE BACHILLERES DEL ESTADO DE SONORA

CLAVE PARTIDA PRESUPUESTAL	DESCRIPCION	ASIGNACION		TOTAL EJERCIDO	DISPONIBLE	
		ORIGINAL	MODIFICADA		VARIACION	%
372	PASAJES AEREOS	409,400.00	231,233.08	231,233.08	0.00	56.48%
	PASAJES TERRESTRES	390,372.00	73,330.80	73,330.80	0.00	18.78%
375	PASAJES TERRESTRES NACIONALES PARA LABORES EN CAMPO Y DE SUPERVISION	390,372.00	73,330.80	73,330.80	0.00	18.78%
	VIATICOS EN EL PAIS	8,422,148.00	1,877,076.94	1,877,076.94	0.00	22.29%
	VIATICOS EN EL PAIS	6,183,874.00	1,543,186.94	1,543,186.94	0.00	24.96%
	GASTOS DE CAMINO	2,238,274.00	333,890.00	333,890.00	0.00	14.92%
376	VIATICOS EN EL EXTRANJERO	5,000.00	0.00	0.00	0.00	0.00%
	VIATICOS EN EL EXTRANJERO	378,197.00	91,869.00	91,869.00	0.00	24.29%
379	OTROS SERVICIOS DE TRASLADO Y HOSPEDAJE	378,197.00	91,869.00	91,869.00	0.00	24.29%
	CUOTAS	4,873,400.00	733,976.76	733,976.76	0.00	15.06%
	SERVICIOS OFICIALES	100,000.00	9,024.00	9,024.00	0.00	9.02%
3800	GASTOS DE CEREMONIAL	100,000.00	9,024.00	9,024.00	0.00	9.02%
	GASTOS DE CEREMONIAL	1,192,400.00	99,056.00	99,056.00	0.00	8.31%
381	GASTOS DE ORDEN SOCIAL Y CULTURAL	1,192,400.00	99,056.00	99,056.00	0.00	8.31%
382	GASTOS DE ORDEN SOCIAL Y CULTURAL	1,192,400.00	99,056.00	99,056.00	0.00	8.31%
	CONGRESOS Y CONVENCIONES	3,561,000.00	589,356.76	589,356.76	0.00	16.55%
383	CONGRESOS Y CONVENCIONES	3,561,000.00	589,356.76	589,356.76	0.00	16.55%
	EXPOSICIONES	20,000.00	36,540.00	36,540.00	0.00	182.70%
384	EXPOSICIONES	20,000.00	36,540.00	36,540.00	0.00	182.70%
	OTROS SERVICIOS GENERALES	223,500.00	158,967.04	158,967.04	0.00	71.13%
3900	IMPUESTOS Y DERECHOS	221,000.00	157,403.00	157,403.00	0.00	71.22%
	IMPUESTOS Y DERECHOS	2,500.00	950.04	950.04	0.00	38.00%
395	PENAS, MULTAS, ACCESORIOS Y ACTUALIZACIONES	0.00	614.00	614.00	0.00	0.00%
	PENAS, MULTAS, ACCESORIOS Y ACTUALIZACIONES	2,500.00	950.04	950.04	0.00	38.00%
396	OTROS GASTOS POR RESPONSABILIDADES	2,500.00	950.04	950.04	0.00	38.00%
	OTROS GASTOS POR RESPONSABILIDADES	385,000.00	938,871.37	938,871.37	0.00	243.86%
4000	TRANSFERENCIAS, ASIGNACIONES, SUBSIDIOS Y OTRAS AYUDAS	385,000.00	938,871.37	938,871.37	0.00	243.86%
	AYUDAS SOCIALES	0.00	934,071.37	934,071.37	0.00	0.00%
4400	AYUDAS SOCIALES A PERSONAS	0.00	864,691.17	864,691.17	0.00	0.00%
	GASTOS POR SERVICIOS DE TRASLADO DE PERSONAS	0.00	60,530.20	60,530.20	0.00	0.00%
	PREMIOS, RECOMPENSAS, PENSIONES DE GRACIAS Y PENSION RECREATIVA ESTUDIANTE	0.00	8,850.00	8,850.00	0.00	0.00%
	PREMIOS, RECOMPENSAS, PENSIONES DE GRACIAS Y PENSION RECREATIVA ESTUDIANTE	350,000.00	0.00	0.00	0.00	0.00%
442	BECAS Y OTRAS AYUDAS PARA PROGRAMAS DE CAPACITACION	350,000.00	0.00	0.00	0.00	0.00%
	BECAS DE EDUCACION MEDIA SUPERIOR	350,000.00	0.00	0.00	0.00	0.00%
	AYUDAS SOCIALES A ACTIVIDADES CIENTIFICAS Y ACADEMICAS	0.00	4,800.00	4,800.00	0.00	0.00%
444	AYUDAS SOCIALES A ACTIVIDADES CIENTIFICAS Y ACADEMICAS	0.00	4,800.00	4,800.00	0.00	0.00%
	AYUDAS CULTURALES Y SOCIALES	35,000.00	0.00	0.00	0.00	0.00%
4800	DONATIVOS	35,000.00	0.00	0.00	0.00	0.00%
	DONATIVOS A INSTITUCIONES SIN FINES DE LUCRO	35,000.00	0.00	0.00	0.00	0.00%
481	DONATIVOS A INSTITUCIONES SIN FINES DE LUCRO	35,000.00	0.00	0.00	0.00	0.00%
	DONATIVOS A INSTITUCIONES SIN FINES DE LUCRO	11,925,000.00	2,553,863.18	2,553,863.18	0.00	22.55%
5000	BIENES MUEBLES, INMUEBLES E INTANGIBLES	7,000,000.00	2,206,140.56	2,206,140.56	0.00	31.52%
	MOBILIARIO Y EQUIPO DE ADMINISTRACION	500,000.00	694,225.20	694,225.20	0.00	138.85%
5100	MUEBLES DE OFICINA Y ESTANTERIA	500,000.00	694,225.20	694,225.20	0.00	138.85%
	MOBILIARIO	500,000.00	0.00	0.00	0.00	0.00%
513	BIENES ARTISTICOS, CULTURALES Y CIENTIFICOS	500,000.00	0.00	0.00	0.00	0.00%
	BIENES ARTISTICOS, CULTURALES Y CIENTIFICOS	500,000.00	0.00	0.00	0.00	0.00%

ANALITICO DEL EJERCIDO POR PARTIDA PRESUPUESTAL

NOMBRE DEL ORGANISMO: COLEGIO DE BACHILLERES DEL ESTADO DE SONORA

CLAVE PARTIDA PRESUPUESTAL	DESCRIPCION	ASIGNACION ORIGINAL	ASIGNACION MODIFICADA	TOTAL EJERCIDO	DISPONIBLE	VARIACION %
514	OBJETOS DE VALOR	0.00	0.00	0.00	0.00	0.00%
515	EQUIPO DE COMPUTO Y DE TECNOLOGIAS DE LA INFORMACION	4,000,000.00	1,506,971.52	1,506,971.52	0.00	37.67%
519	BIENES INFORMATICOS	4,000,000.00	1,506,971.52	1,506,971.52	0.00	37.67%
519	OTROS MOBILIARIOS Y EQUIPOS DE ADMINISTRACION	2,000,000.00	4,943.84	4,943.84	0.00	0.00%
51901	OTROS MOBILIARIOS Y EQUIPOS DE ADMINISTRACION	0.00	4,943.84	4,943.84	0.00	0.00%
51902	MOBILIARIO Y EQUIPO PARA ESCUELAS, LABORATORIOS Y TALLERES	2,000,000.00	0.00	0.00	0.00	0.00%
5200	MOBILIARIO Y EQUIPO EDUCACIONAL Y RECREATIVO	1,125,000.00	172,704.28	172,704.28	0.00	15.35%
521	EQUIPOS Y APARATOS AUDIOVISUALES	25,000.00	37,129.28	37,129.28	0.00	148.52%
52101	EQUIPOS Y APARATOS AUDIOVISUALES	25,000.00	37,129.28	37,129.28	0.00	67.33%
523	CAMARAS FOTOGRAFICAS Y DE VIDEO	100,000.00	0.00	0.00	0.00	0.00%
52301	CAMARAS FOTOGRAFICAS Y DE VIDEO	100,000.00	0.00	0.00	0.00	0.00%
529	OTRO MOBILIARIO Y EQUIPO EDUCACIONAL Y RECREATIVO	1,000,000.00	135,575.00	135,575.00	0.00	13.56%
52901	OTRO MOBILIARIO Y EQUIPO EDUCACIONAL Y RECREATIVO	1,000,000.00	135,575.00	135,575.00	0.00	13.56%
5600	MAQUINARIA, OTROS EQUIPOS Y HERRAMIENTAS	3,125,000.00	175,018.34	175,018.34	0.00	5.60%
561	MAQUINARIA Y EQUIPO AGROPECUARIO	0.00	0.00	0.00	0.00	0.00%
562	MAQUINARIA Y EQUIPO INDUSTRIAL	100,000.00	20,546.85	20,546.85	0.00	20.55%
56201	MAQUINARIA Y EQUIPO INDUSTRIAL	100,000.00	20,546.85	20,546.85	0.00	20.55%
564	SISTEMAS DE AIRE ACONDICIONADO, CALEFACCION Y DE REFRIGERACION INDUSTRIAL Y COMERCIAL	3,000,000.00	154,471.49	154,471.49	0.00	5.15%
56401	SISTEMAS DE AIRE ACONDICIONADO, CALEFACCION Y DE REFRIGERACION INDUSTRIAL Y COMERCIAL	3,000,000.00	154,471.49	154,471.49	0.00	5.15%
566	EQUIPOS DE GENERACION ELECTRICA, APARATOS Y ACCESORIOS ELECTRICOS	0.00	0.00	0.00	0.00	0.00%
56601	MAQUINARIA Y EQUIPO ELECTRICO Y ELECTRONICO	0.00	0.00	0.00	0.00	0.00%
567	HERRAMIENTAS Y MAQUINAS-HERRAMIENTA	25,000.00	0.00	0.00	0.00	0.00%
56701	HERRAMIENTAS	25,000.00	0.00	0.00	0.00	0.00%
5900	ACTIVOS INTANGIBLES	75,000.00	0.00	0.00	0.00	0.00%
591	SOFTWARE	75,000.00	0.00	0.00	0.00	0.00%
59101	SOFTWARE	75,000.00	0.00	0.00	0.00	0.00%
6000	INVERSION PUBLICA	1,000,000.00	1,618,612.82	1,618,612.82	0.00	161.86%
6200	OBRA PUBLICA EN BIENES PROPIOS	1,000,000.00	1,618,612.82	1,618,612.82	0.00	161.86%
622	EDIFICACION NO HABITACIONAL	1,000,000.00	1,618,612.82	1,618,612.82	0.00	161.86%
62216	INFRAESTRUCTURA Y EQUIPAMIENTO EN MATERIA DE EDUCACION MEDIA SUPERIOR	1,000,000.00	1,618,612.82	1,618,612.82	0.00	161.86%
7000	PROVISIONES FINANCIERAS Y OTRAS PROVISIONES	26,385,464.88	0.00	0.00	0.00	0.00%
7900	PROVISIONES PARA CONTINGENCIAS Y OTRAS EROGACIONES ESPECIALES	26,385,464.88	0.00	0.00	0.00	0.00%
799	OTRAS EROGACIONES ESPECIALES	26,385,464.88	0.00	0.00	0.00	0.00%
79901	OTRAS EROGACIONES ESPECIALES	26,385,464.88	0.00	0.00	0.00	0.00%
TOTAL ANALITICO POR PARTIDA PRESUPUESTAL		788,592,719.00	782,623,892.09	782,623,892.09	0.00	99.24%

COLEGIO DE BACHILLERES DEL ESTADO DE SONORA			
RECURSOS ESTATALES RECIBIDOS DURANTE EL PERIODO ENERO A DICIEMBRE DE 2013			
FECHA	ORDEN DE PAGO	CONCEPTO	IMPORTE
14/03/2013	3503	Subsidio para pago de servicios personales correspondiente a la primera quincena del mes de enero 13	13,404,041.17
14/03/2013	3504	Subsidio para pago de servicios personales correspondiente a la segunda quincena del mes de enero 13	13,404,041.16
12/04/2013	3505	Subsidio para pago de servicios personales correspondiente a la primera quincena del mes de febrero 13	13,404,041.17
12/04/2013	3507	Subsidio para pago de servicios personales correspondiente a la segunda quincena del mes de febrero 13	13,404,041.17
29/04/2013	4157	Subsidio para pago de servicios personales correspondiente a la segunda quincena del mes de marzo 13	13,404,041.14
13/05/2013	3508	Subsidio para pago de servicios personales correspondiente a la primera quincena del mes de marzo 13	13,404,041.17
30/05/2013	9358	Subsidio para pago de servicios personales correspondiente a la primera quincena del mes de abril 13	13,404,041.17
14/06/2013	9377	Subsidio para pago de servicios personales correspondiente a la segunda quincena del mes de abril 13	13,404,041.16
27/06/2013	20089	Subsidio para pago de servicios personales correspondiente a la primera quincena del mes de mayo 13	13,404,041.17
11/07/2013	20090	Subsidio para pago de servicios personales correspondiente a la segunda quincena del mes de mayo 13	13,404,041.16
29/08/2013	24670	Subsidio para pago de servicios personales correspondiente a la primera quincena del mes de junio 13	13,404,041.17
28/11/2013	24671	Subsidio para pago de servicios personales correspondiente a la segunda quincena del mes de junio 13	13,404,041.16
28/11/2013	31107	Subsidio para pago de servicios personales correspondiente a la primera quincena del mes de julio 13	13,404,041.17
28/11/2013	31117	Subsidio para pago de servicios personales correspondiente a la segunda quincena del mes de julio 13	13,404,041.17
28/11/2013	35364	Subsidio para pago de servicios personales correspondiente a la primera quincena del mes de agosto 13	13,404,041.17
28/11/2013	35367	Subsidio para pago de servicios personales correspondiente a la segunda quincena del mes de agosto 13	13,404,041.16
16/12/2013	40902	Subsidio para pago de servicios personales correspondiente a la primera quincena del mes de septiembre 13	13,404,041.17
16/12/2013	40906	Subsidio para pago de servicios personales correspondiente a la segunda quincena del mes de septiembre 13	13,404,041.16
16/12/2013	44861	Subsidio para pago de servicios personales correspondiente a la primera quincena del mes de octubre 13	13,404,041.17
16/12/2013	44869	Subsidio para pago de servicios personales correspondiente a la segunda quincena del mes de octubre 13	13,404,041.16
16/12/2013	48894	Subsidio para pago de servicios personales correspondiente a la primera quincena del mes de noviembre 13	13,404,041.17
19/12/2013	48895	Subsidio para pago de servicios personales correspondiente a la segunda quincena del mes de noviembre 13	13,404,041.16
19/12/2013	52863	Subsidio para pago de servicios personales correspondiente a la primera quincena del mes de diciembre 13	13,404,041.17
15/01/2014	52866	Subsidio para pago de servicios personales correspondiente a la primera quincena del mes de diciembre 13	13,404,041.17
		<b>SUMA</b>	<b>\$321,696,987.97</b>