
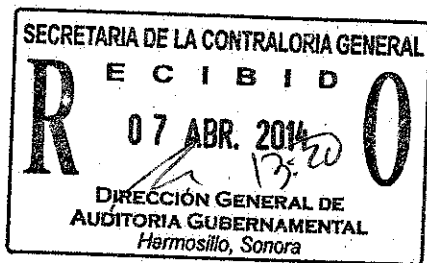


**CENTRO DE EVALUACION Y CONTROL
DE CONFIANZA DEL ESTADO DE SONORA**

**Estado de Situación Presupuestal
Al 31 de Diciembre de 2013**



**CENTRO DE EVALUACION Y CONTROL
DE CONFIANZA DEL ESTADO DE SONORA**

PERIODO DE ENERO A DICIEMBRE DE 2013

Estado de Situación Presupuestal

INDICE

1. Dictamen
2. Información Presupuestal Aprobada
 - Apéndice A.- Conciliación Contable Presupuestal de Resultados.
 - Apéndice B.- Estado Analítico de Ingresos Presupuestales.
 - Apéndice C.- Estado del Ejercicio Presupuestal del Gasto.
 - Apéndice D.- Conciliación Contable Presupuestal del Ingreso.
 - Apéndice E.- Conciliación Contable Presupuestal del Gasto.
3. Modificaciones Presupuestales
4. Variaciones entre el Presupuesto Total y Monto Ejercido
5. Análisis y Cumplimientos de Metas y Objetivos
6. Revisiones de Adeudos Pendientes de Pago por Falta de Presupuesto



**SECRETARIA DE LA CONTRALORIA GENERAL DEL ESTADO Y
CENTRO DE EVALUACION Y CONTROL DE CONFIANZA DEL ESTADO DE SONORA**

Con fecha 7 de abril de 2014, emití mi dictamen con salvedades, en virtud de que la entidad a través del Gobierno del Estado de Sonora, no enteró las aportaciones por concepto de Fondo de Pensiones al ISSSTESON por el período de Marzo a Diciembre de 2013, y quedando pendiente de depurar la cuenta de Banamex número 247007, cuenta bancaria en la que se depositan los fondos federales del Programa de Apoyo a Seguridad Pública.

Adicionalmente revisé la información complementaria que se incluye en este informe relativa a la situación presupuestal, la cual fue revisada en función del estado de ingresos y egresos presupuestal del Centro de Evaluación y Control de Confianza del Estado de Sonora, del dictamen antes mencionado y únicamente se considera para dar seguimiento al ejercicio presupuestal, valorando sobre la justificación de las variaciones con respecto al presupuesto autorizado del Centro de Evaluación y Control de Confianza del Estado de Sonora y, se considera que, dicha información presupuestal está representada en forma razonable y constituye información complementaria a la que aparece en los estados financieros básicos y, por lo mismo no se considera necesaria para la interpretación de la situación financiera, los resultados de operación, las variaciones en el patrimonio y los cambios en la situación financiera del Centro de Evaluación y Control de Confianza del Estado de Sonora por el ejercicio presupuestal que terminó el 31 de Diciembre de 2013.

El presupuesto de ingresos y egresos autorizado, para el ejercicio 2013 ascendió a \$49,641,755 incrementándose durante el ejercicio a \$65,128,841 que constituye el presupuesto modificado. El presupuesto de ingresos ejercido fue de \$ 78,164,056 y el presupuesto de egresos ejercido ascendió a \$60,718,285 originándose un superavit presupuestal de \$ 17,445,771. Las variaciones fueron analizadas en cuanto a su origen y procedencia por cada uno de sus rubros y se ejerció bajo los siguientes conceptos y cantidades, que se muestran en el anexo 4 de este informe.

El Centro de Evaluación y Control de Confianza del Estado de Sonora si tiene adeudos pendientes de pago por falta de presupuesto.

Excepto por el párrafo anterior los estados analíticos de ingresos presupuestales y del ejercicio del gasto presupuestal que se acompañan, presentan razonablemente, en todos los aspectos importantes, el resultado del ejercicio presupuestal y las variaciones con respecto del presupuesto autorizado del Centro de Evaluación y Control de Confianza del Estado de Sonora, por el período de Enero a Diciembre del 2013, de conformidad con la normatividad gubernamental aplicable.

DURAN MAJUL Contadores Públicos y Consultores



**C.P.C. Rodolfo Durán Majul.
Cédula Profesional No. 210078**

Hermosillo, Sonora a 7 de Abril de 2014

**CENTRO DE EVALUACION Y CONTROL
DE CONFIANZA DEL ESTADO DE SONORA
CONCILIACION CONTABLE PRESUPUESTAL DE RESULTADOS
POR EL PERIODO DE ENERO A DICIEMBRE DEL 2013
(PESOS HISTORICOS)**


CENTRO DE EVALUACION Y CONTROL DE CONFIANZA DEL ESTADO DE SONORA

**Conciliación Contable Presupuestal de Resultados
Por el Período terminado el 31 de Diciembre de 2013**

(Pesos históricos)

DESCRIPCION	SALDOS FINALES
Ingresos presupuestales generados	\$ 78,164,056
Egresos presupuestales ejercidos	60,718,285
Resultado Presupuestal	17,445,771
Menos	
Partidas que se suman en la conciliación de ingresos presupuestales contra los ingresos del estado de resultados	- 13,035,215
Mas	9,504,918
Partidas que se suman en la conciliación de gastos presupuestales contra los gastos del estado de resultados.	
Remanente Contable del Período:	\$ 13,915,474
Más:	
Autorización para la Aplicación de Remanente de Ejercicios Ant.	\$ -
Remanente Presupuestal:	13,915,474


C.P. Francisco Alberto Velasco Núñez
Director General


Lic. Juan Carlos Salazar Platt
Director Administrativo


C.P. Ignacio Cota Torres
Sub Director Administrativo

**CENTRO DE EVALUACION Y CONTROL
DE CONFIANZA DEL ESTADO DE SONORA**

**ESTADO ANALITICO DE INGRESOS PRESUPUESTALES
POR EL PERIODO DE ENERO A DICIEMBRE DEL 2013
(PESOS HISTORICOS)**

CENTRO DE EVALUACION Y CONTROL DE CONFIANZA DEL ESTADO DE SONORA


Estado Analitico de Ingresos Presupuestales

Por el Período terminado el 31 de Diciembre de 2013

(Pesos historicos)

DESCRIPCION	PARCIAL	SALDOS FINALES
INGRESOS PRESUPUESTALES		\$ 78,164,056
Ingresos Estatales	\$ 38,879,523	
Ingresos Federales	10,258,588	
Ingresos Propios	15,990,730	
Saldo Inicial Caja y Bancos	13,035,215	
Total		\$ 78,164,056


C.P. Francisco Alberto Velasco Núñez
 Director General


Lic. Juan Carlos Salazar Platt
 Director Administrativo


C.P. Ignacio Cota Torres
 Sub Director Administrativo

**CENTRO DE EVALUACION Y CONTROL
DE CONFIANZA DEL ESTADO DE SONORA**

**ESTADO DEL EJERCICIO PRESUPUESTAL DEL GASTO
POR EL PERIODO DE ENERO A DICIEMBRE DEL 2013
(PESOS HISTORICOS)**

CENTRO DE EVALUACION Y CONTROL DE CONFIANZA DEL ESTADO DE SONORA

Estado del Ejercicio Presupuestal del Gasto

Por el Período terminado el 31 de Diciembre de 2013

(Pesos historicos)

DESCRIPCION	PARCIAL	SALDOS FINALES
GASTOS DE OPERACIÓN:		\$ 60,718,285
Servicios Personales	\$ 39,155,257	
Materiales y Suministros	2,288,393	
Servicios Generales	8,394,618	
Bienes Muebles e Inmuebles	606,613	
Inversión para Infraestructura	10,273,404	
Total Gasto de Operación Según Estado de Resultados		\$ 60,718,285

C.P. Francisco Alberto Velasco Núñez
 Director General

 Lic. Juan Carlos Salazar Platt
 Director Administrativo

 C.P. Ignacio Cota Torres
 Subdirector Administrativo

**CENTRO DE EVALUACION Y CONTROL
DE CONFIANZA DEL ESTADO DE SONORA**

**CONCILIACION CONTABLE PRESUPUESTAL
INGRESOS PRESUPUESTALES
POR EL PERIODO DE ENERO A DICIEMBRE DEL 2013
(PESOS HISTORICOS)**

CENTRO DE EVALUACION Y CONTROL DE CONFIANZA DEL ESTADO DE SONORA
Conciliación contable presupuestal del Ingreso
Ingresos Presupuestales
Por el Período terminado el 31 de Diciembre de 2013
(Pesos historicos)

DESCRIPCION	Parcial	Total
Ingresos Presupuestales:		\$ 78,164,056
Ingresos Estatales	\$ 38,879,523	
Ingresos Federales	10,258,588	
Ingresos Propios	15,990,730	
Saldo Inicial Caja y Bancos	13,035,215	
 Total ingresos presupuestales obtenidos		 \$ 78,164,056
		 \$ -
 Total Ingresos según Estado de Resultados		 \$ 78,164,056


 C.P. Francisco Alberto Velasco Núñez
 Director General


 Lic. Juan Carlos Salazar Platt
 Director Administrativo


 C.P. Ignacio Cota Torres
 Sub Director Administrativo

**CENTRO DE EVALUACION Y CONTROL
DE CONFIANZA DEL ESTADO DE SONORA**

**CONCILIACION CONTABLE PRESUPUESTAL
DEL EJERCICIO DEL GASTO
POR EL PERIODO DE ENERO A DICIEMBRE DEL 2013
(PESOS HISTORICOS)**

CENTRO DE EVALUACION Y CONTROL DE CONFIANZA DEL ESTADO DE SONORA
Conciliación Contable Presupuestal del Gasto
del Ejercicio del Gasto
Por el Período terminado el 31 de Diciembre de 2013
(Pesos historicos)

DESCRIPCION	Parcial	Saldos finales
GASTOS DE OPERACIÓN:		\$ 60,718,285
Servicios Personales	\$ 39,155,257	
Materiales y Suministros	2,288,393	
Servicios Generales	8,394,618	
Bienes Muebles e Inmuebles	606,613	
Inversión para Infraestructura	10,273,404	
Total gastos y costos según estado de resultados		\$ 60,718,285
Total gastos y costos según estado de resultados		\$ 60,718,285


 C.P. Francisco Alberto Velasco Núñez
 Director General


 Lic. Juan Carlos Salazar Platt
 Director Administrativo


 C.P. Ignacio Cota Torres
 SubDirector Administrativo

CENTRO DE EVALUACION Y CONTROL DE CONFIANZA DEL ESTADO DE SONORA

Modificaciones Presupuestales
Por el Periodo terminado el 31 de Diciembre de 2013
(Pesos historicos)

A) Presupuesto de Ingresos

Concepto	Programado		
	Original	Modificado	Alcanzado
Recurso Estatal	\$ 34,759,120	\$ 38,879,523	\$ 38,879,523
Recurso Federal	\$ -	10,258,588	10,258,588
Ingresos Propios	\$ 14,882,635	15,990,730	15,990,730
Saldo Inicial Caja y Bancos			13,035,215
Total Presupuesto de Ingresos:	\$ 49,641,755	\$ 65,128,841	\$ 78,164,056

B) Presupuesto de Gasto de Operación:

Concepto	Programado		
	Original	Modificado	Alcanzado
Servicios Personales	\$ 36,054,640	\$ 39,155,257	\$ 39,155,257
Materiales y Suministros	2,328,089	2,288,393	2,288,393
Servicios Generales	10,559,026	8,394,618	8,394,618
Bienes Muebles e Inmuebles	700,000	606,613	606,613
Obra Pública	0	10,273,404	10,273,404
Total Presupuesto de Egresos:	\$ 49,641,755	\$ 60,718,285	\$ 60,718,285

CENTRO DE EVALUACION Y CONTROL DE CONFIANZA DEL ESTADO DE SONORA

Variaciones entre Presupuesto Total y Montos Ejercidos

Por el Período terminado el 31 de Diciembre de 2013

(Pesos historicos)

1.- Presupuesto de Ingresos

CONCEPTO	Presupuesto Autorizado	Presupuesto Modificado	Presupuesto Ejercido
Recurso Estatal	34,759,120	38,879,523	38,879,523
Recurso Federal	-	10,258,588	10,258,588
Ingresos Propios	14,882,635	15,990,730	15,990,730
Saldo Inicial Caja y Bancos	-	-	13,035,215
Total Presupuesto de Ingresos:	\$ 49,641,755	\$ 65,128,841	\$ 78,164,056

2.- Presupuesto de Gastos de Operación

CONCEPTO	Presupuesto Autorizado	Presupuesto Modificado	Presupuesto Ejercido
Servicios Personales	36,054,640	39,155,257	39,155,257
Materiales y Suministros	2,328,089	2,288,393	2,288,393
Servicios Generales	10,559,026	8,394,618	8,394,618
Bienes Muebles e Inmuebles	700,000	606,613	606,613
Obra Pública	-	10,273,404	10,273,404
	\$ 49,641,755	\$ 60,718,285	\$ 60,718,285

CENTRO DE EVALUACION Y CONTROL DE CONFIANZA DEL ESTADO DE SONORA

Análisis y Cumplimiento de Metas y Objetivos

Por el Período terminado el 31 de Diciembre de 2013

(Pesos historicos)

A) Objetivo General del Centro de Evaluación y Control de Confianza del Estado de Sonora

El Centro de Evaluación y Control de Confianza del Estado de Sonora, tiene por objeto realizar las evaluaciones permanentes de control de confianza, de desempeño, poligrafía, entorno social y psicológico, así como exámenes toxicológicos a los aspirantes y a todos los integrantes de las instituciones de Seguridad Pública, (Instituciones Policiales, de Procuración de Justicia y del Sistema Estatal Penitenciario, así como a cualquier dependencia encargada de la Seguridad Pública), estatal, municipal y privadas, previa la celebración de los convenios respectivos, a fin de emitir, en su caso, la certificación correspondiente.

B) Metas y objetivos del ejercicio 2013

I. Presupuesto de Ingresos

El Centro de Evaluación y Control de Confianza del Estado de Sonora, recibió el presupuesto autorizado el 18 de Enero del 2013, a través de la Subsecretaría de Egresos, mediante oficio no. SH/0168/2013, en el cual se detalla el presupuesto correspondiente a subsidio y recursos propios, por un monto total de \$49,641,755.

Durante el ejercicio, se incrementó el presupuesto original a la cantidad de \$65'128,841, habiendo alcanzado al final del mismo la cantidad de \$78'164,056. La diferencia de este incremento se debe al saldo en Bancos al 1 de Enero de 2013, por la cantidad de \$13,035,215; el rubro de recursos estatales se incrementó en cantidad de \$4'120,403, y el recurso federal sufrió un incremento de \$10'258,588, y los ingresos propios también se vieron afectados con un incremento de \$1'108,095; lo que permitió a la Entidad alcanzar un presupuesto anual de \$78,164,056, que comparado contra el presupuesto original, se tiene un incremento del 57.45%, que significa la cantidad de \$28,522,301.

De la comparación de la cuenta pública con la contabilidad en el saldo inicial de caja y bancos, se detectó una diferencia de \$95 pesos de menos,

En este ejercicio, el Centro de Evaluación y Control de Confianza del Estado de Sonora, tuvo Ingresos Federales derivados del Fondo de Aportaciones a Seguridad Pública (FASP), por la cantidad de \$10'258,588, para la conclusión de la Barda perimetral y ampliación del edificio del Centro de Evaluación y Control de Confianza, comprometidos desde el año anterior, de los cuales, quedaron pendientes de recibir \$1'068'838.

II. Presupuesto de Egresos

El Centro de Evaluación y Control de Confianza del Estado de Sonora, contó con un presupuesto original autorizado por la cantidad de \$49'641,755, según oficio de la Secretaría De Seguridad Pública, número SSP-DGAEC/0072/02/2013 de fecha 01 de Febrero de 2013, mismo que se incrementó a la cantidad de \$60,718,285, habiendo alcanzado al final del ejercicio, la misma cantidad.

En el capítulo 6000, el Centro de Evaluación y Control de Confianza del Estado de Sonora, ejerció recursos federales del FASP (Fondo de Aportaciones a Seguridad Pública) por la cantidad de \$10,258,588, para la conclusión de la barda perimetral y ampliación del edificio del Centro de Evaluación comprometidos desde el año anterior, de los cuales, quedaron pendientes de recibir y liquidar al contratista encargado de la obra, por la cantidad de \$1'068'838.

En el Capítulo 1000.-Servicios personales, se incrementó en cantidad de \$3'100,617

En el Capítulo 2000.- Materiales y Suministros, sufrió un decremento en cantidad de \$39,696

En el Capítulo 3000.-Servicios Generales, registró un decremento de \$2'164,408

En el Capítulo 5000.-Bienes Muebles, inmuebles e intangibles, presentó en el ejercicio un decremento de \$93,387.

En el Capítulo 6000.- Inversión Pública, registró un incremento de \$10,273,404, para la conclusión de la barda perimetral y ampliación del Centro.

CENTRO DE EVALUACION Y CONTROL DE CONFIANZA DEL ESTADO DE SONORA**Revisiones de Adeudos Pendientes de Pago por Falta de Presupuesto****Por el Período terminado el 31 de Diciembre de 2013****(Pesos historicos)**

El Centro de Evaluación y Control de Confianza del Estado de Sonora tiene adeudos pendientes de pago por un importe total de \$1'168,715, que se integra de la siguiente manera:

En el Capitulo 6000.- Inversión Pública registro un incremento de \$ 10,273,404, para la conclusión de la barda perimetral y ampliación del Centro de Evaluación.

Al cierre del ejercicio no se recibió la cantidad de \$ 1'068,838, recursos que corresponden al programa Fondo de Aportaciones a Seguridad Pública (FASP).

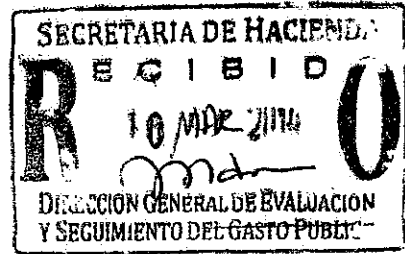
En el Capitulo 1000.- Servicios Personales, no se recibió al cierre del ejercicio la cantidad de - \$ 99,877, que corresponden a Transferencias para Servicios Personales.

INFORME DE AVANCE PROGRAMATICO

A DICIEMBRE 2013

Oficio No. SSP/CECC-0600/03/2014
"2014: AÑO DE LA SALUD MASCULINA".
Hermosillo, Sonora a 10 de Marzo de 2014.

C.P.C SAUL LOPEZ MONTIEL
SUBSECRETARIO DE EGRESOS.
PRESENTE.-





En respuesta a su oficio No. 05.06/0118/2014 de fecha 18 de Febrero de 2014 y recibido en este Centro el día 20 de Febrero del mismo año, me permito anexar la información en papel que contiene la Cuenta de la Hacienda Publica Estatal correspondiente al ejercicio fiscal 2013 y en respaldo electrónico, del Centro de Evaluación y Control de Confianza del Estado de Sonora.

Así mismo le informo que dicha información ha sido enviada al correo electrónico: evaluación@haciendaegresos-sonora.gob.mx el día de hoy.

Sin otro particular de momento, aprovecho para enviarle un afectuoso saludo.


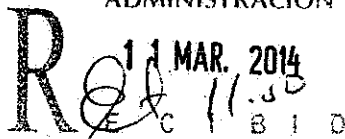
ATENTAMENTE


C.P. FRANCISCO ALBERTO VELASCO NUÑEZ
DIRECTOR GENERAL DEL CENTRO DE EVALUACION
Y CONTROL DE CONFIANZA DEL ESTADO DE SONORA



C.C.P. C.P. CARLOS MANUEL VILLALOBOS ORGANISTA
C.C.P. ERNSTO MUNRO PALACIO
C.C.P. LIC. ERNQUE MORFIN VELARDE
C.C.P. CHRISTIAN GILBERTO LARDIN APODACA
C.C.P. ARCHIVO/MINUTARIO

S.S.P.
DIRECCIÓN GENERAL DE
ADMINISTRACIÓN



SECRETARIA DE
SEGURIDAD PUBLICA

SECRETARÍA DE SEGURIDAD PÚBLICA | CENTRO DE EVALUACIÓN Y CONTROL DE CONFIANZA
AVE. PASEO RÍO SONORA 180 NORTE CASI ESQ. CALLE COMONFORT, COL. VILLA DE SERIS, C.P. 83280
TELÉFONO: +52 (662) 108-3370
HERMOSILLO, SONORA, MÉXICO | www.sonora.gob.mx

11 MAR 2014
* UN NUEVO SONORA *
Alejandra

ACTIVO

PASIVO

ACTIVO CIRCULANTE

PASIVO CIRCULANTE

BANCOS/TESORERIA 5,887,156.06
 DEUDORES POR SERVICIOS PRES. 20,820,950.00
 FUNCIONARIOS Y EMPLEADOS 1,170,314.54
 SUBSIDIO AL EMPLEO 19,992.49

PROVEEDORES POR PAGAR A CO. 4,176,136.47
 IMPUESTOS Y CUOTAS POR PAGAR 451,495.02

Total ACTIVO CIRCULANTE 27,898,413.09

Total PASIVO CIRCULANTE 4,627,631.49

ACTIVO NO CIRCULANTE

BIENES INMUEBLES

PASIVOS DIFERIDOS A CORTO P..

CONSTRUCCIONES EN PROCESO 18,084,031.85

Total BIENES INMUEBLES 18,084,031.85

Total PASIVOS DIFERIDOS A COR. 0.00

BIENES MUEBLES

MOBILIARIO Y EQUIPO DE ADMINIS. 5,872,047.12
 EQUIPO E INSTRUMENTAL MEDIC. 110,903.92
 EQUIPO DE TRANSPORTE 4,885,109.00
 MAQUINARIA, OTROS EQUIPOS HE. 6,375.36

Total BIENES MUEBLES 10,874,435.40

SUMA DEL PASIVO 4,627,631.49

ACTIVOS INTANGIBLES

CAPITAL

SOFTWARE 813,424.73

Total ACTIVOS INTANGIBLES 813,424.73

PATRIMONIO CONTRIBUIDO 4,749,917.68
 HACIENDA PUBLICA/PATRIMONIO 32,886,255.91
 Utilidad o Pérdida del Ejercicio 13,915,474.05

DEPRECIACIONES, DETERIORO Y .. -1,491,025.94

Total ACTIVO NO CIRCULANTE 28,280,866.04

SUMA DEL CAPITAL 51,551,647.64


SUMA DEL ACTIVO 56,179,279.13

SUMA DEL PASIVO Y CAPITAL 56,179,279.13


ELABORO

REVISO

AUTORIZO


 C.P. IGNACIO COTA TORRES
 SUB.DIRECTOR ADMINISTRATIVO


 LIC. JUAN CARLOS SALAZAR PLATT
 DIRECTOR ADMINISTRATIVO


 C.P. FRANCISCO ALBERTO VELASCO NUÑEZ
 DIRECTOR GENERAL

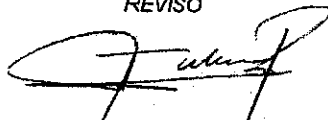
	Periodo	%	Acumulado	%
Ingresos				
TRANSFERENCIA PARA SERVICIOS PERSONALES	4,071,852.13	45.27	37,994,671.23	58.34
RECURSO ESTATAL	0.00	0.00	884,852.00	1.36
RECURSOS FEDERAL	3,611,021.09	40.14	10,258,587.67	15.75
POR SERVICIOS A DEPENDENCIAS OFICIALES	1,312,500.00	14.59	15,990,730.00	24.55
Total Ingresos	8,995,373.22	100.00	65,128,840.90	100.00
Egresos				
SERVICIOS PERSONALES	4,009,775.99	44.58	39,155,256.81	60.12
MATERIALES Y SUMINISTROS	671,377.52	7.46	2,288,393.21	3.51
SERVICIOS GENERALES	777,132.87	8.64	8,394,617.74	12.89
DEPRECIACIONES DE BIENES MUEBLES	0.00	0.00	1,301,138.00	2.00
AMORTIZACION DE ACTIVOS INTANGIBLES	0.00	0.00	73,961.09	0.11
Total Egresos	5,458,286.38	60.68	51,213,366.85	78.63
Utilidad (o Pérdida)	3,537,086.84	39.32	13,915,474.05	21.37

ELABORO



C.P. IGNACIO COTA TORRES
SUB.DIRECTOR ADMINISTRATIVO

REVISO



LIC. JUAN CARLOS SALAZAR PLATT
DIRECTOR ADMINISTRATIVO

AUTORIZO



C.P. FRANCISCO ALBERTO VELASCO NUÑEZ
DIRECTOR GENERAL

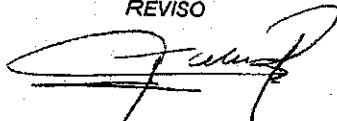
	Origen	Aplicación
Resultado del periodo	3,537,086.84	
ACTIVO		
FONDO FIJO DE CAJA CHICA	5,000.00	
BANCOS/TESORERIA		
DEUDORES POR SERVICIOS PRESTADOS	777,000.00	2,100,870.50
FUNCIONARIOS Y EMPLEADOS		
SUBSIDIO AL EMPLEO	291.04	1,153,772.59
CONSTRUCCIONES EN PROCESO		2,400,337.83
MOBILIARIO Y EQUIPO DE ADMINISTRACION		414,854.78
CAMBIO EN ACTIVO	782,291.04	6,069,835.70
PASIVO		
SERVICIOS PERSONAL POR PAGAR A CORTO PLAZO		18,731.59
PROVEEDORES POR PAGAR A CORTO PLAZO	2,055,525.45	
IMPUESTOS Y CUOTAS POR PAGAR		286,336.04
CAMBIO EN PASIVO	2,055,525.45	305,067.63
CAPITAL		
CAMBIO EN CAPITAL	0.00	0.00
TOTAL	6,374,903.33	6,374,903.33

ELABORO




C.P. IGNACIO COTA TORRES
SUB.DIRECTOR ADMINISTRATIVO

REVISO



LIC. JUAN CARLOS SALAZAR PLATT
DIRECTOR ADMINISTRATIVO

AUTORIZO



C.P. FRANCISCO ALBERTO VELASCO NUÑEZ
DIRECTOR GENERAL

Cuenta	Nombre	Saldos Iniciales		Cargos	Abonos	Saldos Actuales	
		Deudor	Acreedor			Deudor	Acreedor
00100-0000-0000-0..	FONDO FIJO DE CAJA CHI..	5,000.00		0.00	5,000.00		0.00
01111-0000-0000-0..	EFFECTIVO	0.00		0.00	0.00		0.00
01112-0000-0000-0..	BANCOS/TESORERIA	3,786,285.56		4,736,679.74	2,635,809.24		5,887,156.06
01119-0000-0000-0..	OTROS EFECTIVOS Y EQU..	0.00		0.00	0.00		0.00
00120-0000-0000-0..	DEUDORES POR SERVICI..	21,597,950.00		1,312,500.00	2,089,500.00		20,820,950.00
00130-0000-0000-0..	FUNCIONARIOS Y EMPLE..	16,541.95		1,174,743.41	20,970.82		1,170,314.54
00140-0000-0000-0..	SUBSIDIO AL EMPLEO	20,283.53		19,992.79	20,283.83		19,992.49
00012-0123-0001-0..	EDIFICIOS NO HABITACIO..	0.00		0.00	0.00		0.00
00012-0123-0004-0..	CONSTRUCCIONES EN PR..	15,683,694.02		2,400,337.83	0.00		18,084,031.85
00012-0124-1241-0..	MOBILIARIO Y EQUIPO DE..	5,457,192.34		414,854.78	0.00		5,872,047.12
00012-0124-1243-0..	EQUIPO E INSTRUMENTAL..	110,903.92		0.00	0.00		110,903.92
00012-0124-1244-0..	EQUIPO DE TRANSPORTE	4,885,109.00		0.00	0.00		4,885,109.00
00012-0124-1246-0..	MAQUINARIA, OTROS EQ..	6,375.36		0.00	0.00		6,375.36
00012-0124-1249-0..	OTROS BIENES MUEBLES	0.00		0.00	0.00		0.00
00012-0125-1251-0..	SOFTWARE	813,424.73		0.00	0.00		813,424.73
00012-0126-0000-0..	DEPRECIACIONES, DETER..	1,491,025.94		0.00	0.00		1,491,025.94
02111-0000-0000-0..	SERVICIOS PERSONAL PO..	18,731.59		2,571,934.90	2,553,203.31		0.00
02112-0000-0000-0..	PROVEEDORES POR PAG..	2,120,611.02		1,708,562.49	3,764,087.94		4,176,136.47
02118-0000-0000-0..	INGRESOS PROPIOS POR ..	0.00		0.00	0.00		0.00
02119-0000-0000-0..	OTRAS CUENTAS POR PA..	0.00		0.00	0.00		0.00
02120-0000-0000-0..	IMPUESTOS Y CUOTAS P..	737,831.06		832,084.29	545,748.25		451,495.02
02115-0000-0000-0..	SERVICIOS FACTURADOS ..	0.00		0.00	0.00		0.00
00031-0000-0000-0..	PATRIMONIO ..	4,749,917.68		0.00	0.00		4,749,917.68
00032-0000-0000-0..	HACIENDA PUBLICA/PATR..	32,886,255.91		0.00	0.00		32,886,255.91
00041-0501-0000-0..	TRANSFERENCIA PARA S..	33,922,819.10		0.00	4,071,852.13		37,994,671.23
00041-0502-0001-0..	RECURSO ESTATAL	884,852.00		0.00	0.00		884,852.00
00041-0502-0002-0..	RECURSOS FEDERAL	6,647,566.58		0.00	3,611,021.09		10,258,587.67
00042-0000-0000-0..	Cuotas y Aportaciones de ..	0.00		0.00	0.00		0.00
00042-0001-0000-0..	POR SERVICIOS A DEPEN..	14,678,230.00		0.00	1,312,500.00		15,990,730.00
00042-0002-0000-0..	DE SERVICIOS A PARTICU..	0.00		0.00	0.00		0.00
00043-0000-0000-0..	INGRESOS REALIZADOS	0.00		0.00	0.00		0.00
00511-0000-0000-0..	SERVICIOS PERSONALES	35,145,480.82		4,009,775.99	0.00		39,155,256.81
00512-0000-0000-0..	MATERIALES Y SUMINIST..	1,617,015.69		671,377.52	0.00		2,288,393.21
00513-0000-0000-0..	SERVICIOS GENERALES	7,617,484.87		777,132.87	0.00		8,394,617.74
00515-0000-0000-0..	BIENES MUEBLES, INMUE..	0.00		0.00	0.00		0.00
0055-0551-5514-0..	DEPRECIACIONES DE BIE..	1,301,138.00		0.00	0.00		1,301,138.00
0055-0551-5516-0..	AMORTIZACION DE ACTIV..	73,961.09		0.00	0.00		73,961.09
Total cuentas no impresas		0	0	0	0	0	0
Sumas Iguales:		98,137,840.88	20,629,976.61	20,629,976.61	108,883,671.92	108,883,671.92	

ELABORO

REVISO

AUTORIZO

C.P. IGNACIO COTA TORRES
SUB.DIRECTOR ADMINISTRATIVO

LIC. JUAN CARLOS SALAZAR PLATT
DIRECTOR ADMINISTRATIVO

C.P. FRANCISCO ALBERTO VELASCO NUÑEZ
DIRECTOR GENERAL



CENTRO DE EVALUACIÓN Y CONTROL DE CONFIANZA DEL ESTADO DE SONORA

ESTADO DE POSICION FINANCIERA

AL 31 DE DICIEMBRE DE 2013 Y 2012

(Pesos históricos)

ACTIVO	2013	%	2012	%
ACTIVO CIRCULANTE:				
Efectivo e inversiones temporales	5,887,156	10.48%	13,035,215	24.15%
Cuentas por cobrar	20,820,950	37.06%	22,099,750	40.95%
Otras Cuentas por cobrar	1,190,307	2.12%	55,246	0.10%
Suma el Activo Circulante	27,898,413	49.66%	35,190,211	65.21%
ACTIVO FIJO:				
Inmuebles, Mobiliario y Equipo	10,874,435	19.36%	10,282,823	19.05%
Activo Intangible	813,425	1.45%	798,425	1.48%
Construcciones en Proceso	18,084,032	32.19%	7,810,628	14.47%
Depreciaciones, Deterioro y Amortizaciones	-1,491,026	-2.65%	-115,926	-0.21%
Suma el Activo Fijo	28,280,866	50.34%	18,775,949	34.79%
Suma el Activo Total	56,179,279	100.00%	53,966,160	100.00%
PASIVO Y PATRIMONIO				
PASIVO CIRCULANTE:				
Proveedores	4,176,136	7.43%	11,027,230	20.43%
Impuestos por Pagar	451,495	0.80%	1,100,657	2.04%
PASIVO DIFERIDO:				
Ingresos por Realizar	0	0.00%	0	0.00%
Suma el Pasivo	4,627,631	8.24%	12,127,886	22.47%
PATRIMONIO				
Patrimonio	4,749,918	8.45%	4,749,918	8.80%
Remanente de ejercicios anteriores	32,886,256	58.54%	2,564,534	4.75%
Remanente del período	13,915,474	24.77%	34,523,822	63.97%
Suma el Patrimonio	51,551,648	91.76%	41,838,274	77.53%
Suma el Pasivo y Patrimonio	56,179,279	100.00%	53,966,160	100.00%

Hermosillo, Son., a 28 de Febrero de 2014


C. P. Francisco Alberto Velasco Núñez
Director General


Lic. Juan Carlos Salazar Platt
Director Administrativo



CENTRO DE EVALUACIÓN Y CONTROL DE CONFIANZA DEL ESTADO DE SONORA

ESTADO DE RESULTADOS

DEL 1 DE ENERO AL 31 DE DICIEMBRE DE 2013 Y 2012

(Pesos históricos)

	2013	%	2012	%
INGRESOS				
Subsidio Estatal	38,879,523	59.70%	44,994,307	37.50%
Subsidio Federal	10,258,588	15.75%	41,358,506	34.47%
Ingresos Propios	15,990,730	24.55%	33,622,360	28.02%
Total de Ingresos	65,128,841	100.00%	119,975,173	100.00%
EGRESOS				
Servicios Personales	39,155,257	60.12%	46,039,086	38.37%
Materiales y Suministros	2,288,393	3.51%	2,294,207	1.91%
Servicios Generales	8,394,618	12.89%	37,002,131	30.84%
Otros Gastos y Perdidas Extraordinarias (Depreciaciones y Amortizaciones)	1,375,099	2.11%	115,927	0.10%
Total de Egresos	51,213,367	78.63%	85,451,351	71.22%
SUPERÁVIT DEL EJERCICIO	13,915,474	21.37%	34,523,822	28.78%

Hermosillo, Son., a 28 de Febrero de 2014


C. P. Francisco Alberto Velasco Núñez
Director General


Lic. Juan Carlos Salazar Platt
Director Administrativo




**CENTRO DE EVALUACIÓN Y CONTROL DE CONFIANZA
DEL ESTADO DE SONORA**
ESTADO DE ORIGEN Y APLICACIÓN DE RECURSOS
AL 31 DE DICIEMBRE DE 2013 Y 2012
(Pesos históricos)

	2013	2011
Saldo iniciales en Caja y bancos	<u>13,035,215</u>	<u>2,865,439</u>
OPERACIÓN		
Superávit, o Déficit (-) del Periodo	<u>13,915,474</u>	<u>34,523,822</u>
Mas Incremento, o Disminución (-) en:		
Depreciaciones, Deterioro y Amortizaciones	1,375,099	115,927
Activos:		
Cuentas por Cobrar	1,278,800	-16,937,330
Otras cuentas por cobrar	-1,135,061	3,513
Pasivos:		
Ingresos por Realizar		-5,147,440
Proveedores y otros pasivos	-6,851,094	10,851,926
Impuesto y Cuotas por pagar	-649,162	901,317
Recursos generados por la operación	-5,981,417	-10,212,088
FINANCIAMIENTO		
Patrimonio adquirido y ajustes	-4,202,100	0
Recursos generados (utilizados) en actividades de financiamiento	-4,202,100	0
INVERSION:		
Construcciones en Proceso	-10,273,404	-7,810,628
Adquisición de activo fijo	-591,612	-6,114,612
Adquisición de Activo Intangible	-15,000	-216,718
Recursos generados (utilizados) en actividades de inversión	-10,880,016	-14,141,958
Aumento	-7,148,059	10,169,775
Saldos Finales	<u>5,887,156</u>	<u>13,035,215</u>

Hermosillo, Son., a 28 de Febrero de 2014


C. P. Francisco Alberto Velasco Núñez
Director General


Lic. Juan Carlos Salazar Platt
Director Administrativo

**SISTEMA ESTATAL DE EVALUACION DEL DESEMPEÑO
SEGUIMIENTO FINANCIERO DE INGRESOS Y EGRESOS, DE ORGANISMOS
Y ENTIDADES DE LA ADMINISTRACION PUBLICA ESTATAL
EJERCICIO FISCAL 2013**

ORGANISMO: CENTRO DE EVALUACION Y CONTROL DE CONFIANZA DEL ESTADO DE SONORA

INGRESOS:

CONCEPTO	PROGRAMADO ORIGINAL	MODIFICADO	ALCANZADO	(Pesos)		
				% ALCANZADO VS ORIGINAL	EJERCICIO FISCAL AÑO ANTERIOR	% ALCANZADO VS EJERCICIO ANTERIOR
Saldo Inicial (Caja y Bancos)			13,035,120			
ESTATALES	34,759,120	38,878,523	38,878,523	111.85%	44,994,307	86.41%
FEDERALES	0	10,258,588	10,258,588	100.00%	41,358,506	24.80%
INGRESOS PROPIOS	14,882,635	15,990,730	15,990,730	107.45%	33,622,360	47.56%
OTROS INGRESOS						
TOTAL	49,641,755	65,128,841	78,163,961	157.46%	119,975,173	153.49%

1.-EGRESOS: (GLOBAL)

CONCEPTO	PROGRAMADO ORIGINAL	MODIFICADO	ALCANZADO	(Pesos)		
				% ALCANZADO VS ORIGINAL	EJERCICIO FISCAL AÑO ANTERIOR	% ALCANZADO VS EJERCICIO ANTERIOR
CAPITULO:						
1,000	36,054,640	39,155,257	39,155,257	108.60%	46,039,086	85.05%
2,000	2,328,089	2,288,393	2,288,393	98.29%	2,294,207	99.75%
3,000	10,559,026	8,394,618	8,394,618	78.50%	37,002,131	22.69%
4,000	0					
5,000	700,000	606,613	606,613	86.66%	6,331,329	9.58%
6,000		10,273,404	10,273,404	100.00%	7,810,628	131.53%
7,000	0					
8,000	0					
9,000	0					
TOTAL	49,641,755	60,718,285	60,718,285	122.31%	89,477,361	163.83%

Variación: Ingreso - Gasto (\$)

			17,445,676	35.14%	20,497,792	-10.34%
--	--	--	------------	--------	------------	---------

**SISTEMA ESTATAL DE EVALUACION DEL DESEMPEÑO
SEGUIMIENTO FINANCIERO DE INGRESOS Y EGRESOS, DE ORGANISMOS
Y ENTIDADES DE LA ADMINISTRACION PUBLICA ESTATAL
EJERCICIO FISCAL 2013**

ORGANISMO: CENTRO DE EVALUACION Y CONTROL DE CONFIANZA DEL ESTADO DE SONORA

2.- EGRESOS: (EXCLUSIVAMENTE SOBRE LOS MINISTERIOS ESTATALES)

CONCEPTO	PROGRAMADO ORIGINAL	MODIFICADO	ALCANZADO	% ALCANZADO VS ORIGINAL	(Pesos)		% ALCANZADO VS EJERCICIO ANTERIOR
					EJERCICIO FISCAL AÑO ANTERIOR	EJERCICIO FISCAL AÑO ANTERIOR	
CAPITULO:							
1,000	23,450,000	38,486,628	38,486,628	164.12%	38,522,713	105.38%	
2,000	2,328,089	0	0	0.00%	1,925,282	0.00%	
3,000	8,981,031	874,876	874,876	9.74%	7,439,736	11.76%	
4,000	0						
5,000	0						
6,000	0						
7,000							
8,000							
9,000							
TOTAL	34,759,120	39,361,504	39,361,504	113.24%	45,887,731	118.58%	

2.- EGRESOS: (EXCLUSIVAMENTE SOBRE LOS INGRESOS PROPIOS)

CONCEPTO	PROGRAMADO ORIGINAL	MODIFICADO	ALCANZADO	% ALCANZADO VS ORIGINAL	(Pesos)		% ALCANZADO VS EJERCICIO ANTERIOR
					EJERCICIO FISCAL AÑO ANTERIOR	EJERCICIO FISCAL AÑO ANTERIOR	
CAPITULO:							
1,000	12,604,640	668,629	668,629	5.30%	9,516,373	7.03%	
2,000	0	2,288,393	2,288,393	100.00%	292,259	783.00%	
3,000	1,577,995	7,519,532	7,519,532	476.52%	2,929,066	256.72%	
4,000							
5,000	700,000	606,822	606,822	100.00%	841,209	72.14%	
6,000							
7,000							
8,000							
9,000							
TOTAL	14,882,635	11,083,376	11,083,376	74.47%	13,578,887	122.52%	


**SISTEMA ESTATAL DE EVALUACION DEL DESEMPEÑO
SEGUIMIENTO FINANCIERO DE INGRESOS Y EGRESOS, DE ORGANISMOS
Y ENTIDADES DE LA ADMINISTRACION PUBLICA ESTATAL
EJERCICIO FISCAL 2013**

ORGANISMO: CENTRO DE EVALUACION Y CONTROL DE CONFIANZA DEL ESTADO DE SONORA


2.- EGRESOS: (EXCLUSIVAMENTE SOBRE LOS INGRESOS FEDERALES)

CONCEPTO	PROGRAMADO ORIGINAL	MODIFICADO	ALCANZADO	% ALCANZADO VS ORIGINAL	(Pesos)		% ALCANZADO VS EJERCICIO ANTERIOR
					EJERCICIO FISCAL AÑO ANTERIOR	EJERCICIO FISCAL AÑO ANTERIOR	
CAPITULO:							
1,000							
2,000						28,710,007.00	0.00%
3,000							
4,000							
5,000						5,490,120	0.00%
6,000						7,810,628	100.00%
7,000		10,273,404	10,273,404	100.00%			
8,000							
9,000							
TOTAL	0	10,273,404	10,273,404	100.00%	40,010,755	389.46%	

Formul6


Ignacio Coña Torres
Sub Director Administrativo

Aprob6


Lic. Juan Carlos Salazar Piatt
Director Administrativo



CPO-02

**SISTEMA ESTATAL DE EVALUACION
ANALITICO DE RECURSOS EJERCIDOS POR PARTIDA PRESUPUESTAL
EJERCICIO FISCAL 2013**

NOMBRE DEL ORGANISMO: CENTRO DE EVALUACION Y CONTROL DE CONFIANZA DEL ESTADO DE SONORA
(Pesos)

CVE. PARTIDA PRESUPUESTAL	DESCRIPCION	ASIGNACION ORIGINAL	ASIGNACION MODIFICADA	TOTAL EJERCIDO	% EJERCIDO VS. ORIGINAL
1000	1100	36,054,640	39,155,257	39,155,257	108.6%
	113	29,375,000	31,020,925	31,020,925	105.6%
	11301	23,800,000	24,540,030	24,540,030	103.1%
	132	23,800,000	24,540,030	24,540,030	103.1%
	13201	4,675,000	4,862,043	4,862,043	104.0%
	13202	1,375,000	1,353,363	1,353,363	98.4%
	13203	2,700,000	2,878,345	2,878,345	106.6%
	13204	300,000	315,167	315,167	105.1%
134	13403	300,000	315,167	315,167	105.1%
1400	141	900,000	1,618,852	1,618,852	179.9%
	14101	900,000	1,618,852	1,618,852	179.9%
	14102	6,679,640	7,894,331	7,894,331	118.2%
	14103	2,230,250	3,039,918	3,039,918	136.3%
	14104	1,090,000	1,831,966	1,831,966	168.1%
	14105	250	233	233	93.4%
	14106	10,000	3,356	3,356	33.6%
	14107	115,000	114,491	114,491	99.6%
	14108	115,000	114,491	114,491	99.6%
	142	600,000	664,078	664,078	110.7%
	14201	200,000	228,983	228,983	114.5%
	14202	100,000	82,320	82,320	82.3%
	14203	900,000	915,982	915,982	101.8%
	14204	900,000	915,982	915,982	101.8%
	143	3,500,000	3,892,953	3,892,953	111.2%
	14301	3,500,000	3,892,953	3,892,953	111.2%
	144	49,390	45,477	45,477	92.1%
	14401	5,000	3,991	3,991	79.8%
	14402	21,390	18,601	18,601	87.0%
	14403	23,000	22,886	22,886	99.5%
1500	152	240,000	240,000	240,000	100.0%
	15201	240,000	240,000	240,000	100.0%
	15202	240,000	240,000	240,000	100.0%



CPO-02

SISTEMA ESTATAL DE EVALUACION
ANALITICO DE RECURSOS EJERCIDOS POR PARTIDA PRESUPUESTAL
EJERCICIO FISCAL 2013

NOMBRE DEL ORGANISMO: CENTRO DE EVALUACION Y CONTROL DE CONFIANZA DEL ESTADO DE SONORA
(Pesos)

CVE. PARTIDA PRESUPUESTAL	DESCRIPCION	ASIGNACION ORIGINAL	ASIGNACION MODIFICADA	TOTAL EJERCIDO	% EJERCIDO VS. ORIGINAL

Formuló
Ignacio Coca Torres
Sub Director Administrativo

Aprobó
Lic. Juan Carlos Salazar Platt
Director Administrativo



**SISTEMA ESTATAL DE EVALUACION
ANALITICO DE RECURSOS EJERCIDOS POR PARTIDA PRESUPUESTAL
EJERCICIO FISCAL 2013**

NOMBRE DEL ORGANISMO: CENTRO DE EVALUACION Y CONTROL DE CONFIANZA DEL ESTADO DE SONORA

CVE.		DESCRIPCION	(Pesos)			
PARTIDA PRESUPUESTAL	ASIGNACION ORIGINAL		ASIGNACION MODIFICADA	TOTAL EJERCIDO	% EJERCIDO VS. ORIGINAL	
2000		Materiales y suministros	2,328,089	2,286,394	2,286,394	98.21%
2100		Materiales de administración	1,237,883	1,204,201	1,204,201	97.28%
211		Materiales, útiles y equipos menores de oficina	327,971	364,627	364,627	111.18%
21101		Materiales, útiles y equipos menores de oficina	327,971	364,627	364,627	111.18%
212		Materiales y útiles de impresión y reproducción	300,000	-	-	0.00%
21201		Materiales y útiles de impresión y reproducción	300,000	-	-	0.00%
214		Materiales, útiles y equipos menores de tecnologías de la información	280,000	667,691	667,691	238.46%
21401		Materiales y útiles para el procesamiento de equipos y bienes informáticos	280,000	667,691	667,691	238.46%
215		Material impreso e información digital	135,918	11,635	11,635	8.56%
21501		Material para información	135,918	11,635	11,635	8.56%
216		Material de limpieza	23,994	1,907	1,907	7.95%
21601		Material de limpieza	23,994	1,907	1,907	7.95%
217		Materiales y útiles de enseñanza	30,000	14,604	14,604	48.68%
21701		Materiales educativos	30,000	14,604	14,604	48.68%
218		Materiales para el registro e identificación de bienes y personas	140,000	143,737	143,737	102.67%
21801		Placas, engomados, calcomanías y hologramas	140,000	143,737	143,737	102.67%
2200		Alimentos y utensilios	95,353	120,504	120,504	126.38%
221		Productos alimenticios para personas	95,353	117,908	117,908	123.65%
22101		Productos alimenticios para el personal de las instalaciones	85,000	116,190	116,190	136.69%
22105		Productos alimenticios para personas derivado de la prestación de servicios				
22106		Adquisición de agua potable	10,353	1,718	1,718	16.59%
223		Utensilios para el servicio de alimentación		2,597	2,597	100.00%
22301		Utensilios para el servicio de alimentación		2,597	2,597	100.00%
2400		Materiales y artículos de construcción y de reparación	102,574	1,398	1,398	1.36%
246		Material eléctrico y electrónico	94,744	1,268	1,268	1.34%
24601		Material eléctrico y electrónico	94,744	1,268	1,268	1.34%
248		Materiales complementarios	7,830	130	130	1.66%
24801		Materiales complementarios	7,830	130	130	1.66%
2500		Productos químicos, farmacéuticos y de laboratorio	35,739	10,784	10,784	30.17%
253		Medicinas y productos farmacéuticos	11,902	6,167	6,167	51.82%
25301		Medicinas y productos farmacéuticos	11,902	6,167	6,167	51.82%

254	Materiales, accesorios y suministros médicos	23,837	4,617	4,617	19.37%
25401	Materiales, accesorios y suministros médicos	23,837	4,617	4,617	19.37%
2600	Combustibles, lubricantes y aditivos	408,781	209,995	209,995	51.37%
261	Combustibles, lubricantes y aditivos	408,781	209,995	209,995	51.37%
26101	Combustibles	366,281	209,995	209,995	57.33%
26102	Lubricantes y aditivos	42,500			0.00%
2700	Vestuarios, blancos, prendas de protección y artículos deportivos	54,932	16,053	16,053	29.22%
271	Vestuarios y uniformes				
27101	Vestuarios y uniformes				
272	Prendas de seguridad y protección personal	50,000			0.00%
27201	Prendas de seguridad y protección personal	50,000			0.00%
275	Blancos y Otros Productos Textiles	4,932			0.00%
27501	Blancos y Otros Productos Textiles	4,932			0.00%
2800	Materiales y Suministros de Seguridad Publica		4,640	4,640	100.00%
282	Materiales de Seguridad Publica		4,640	4,640	100.00%
28201	Materiales de Seguridad		4,640	4,640	100.00%
2900	Herramientas, refacciones y accesorios menores	392,827	718,819	718,819	182.99%
291	Herramientas menores		6,259	6,259	100.00%
29101	Herramientas menores		6,259	6,259	#DIV/0!
292	Refacciones y Accesorios Menores de Edificios	47,827	51,913	51,913	108.54%
29201	Refacciones y Accesorios Menores de Edificios	47,827	11,754	11,754	24.58%
29301	Refacciones y Accesorios Menores de mob. Y eq. de Admon.		40,159	40,159	100.00%
294	Refacciones y accesorios menores de equipo de computo y tecnologías de la Información	195,000	559,278	559,278	286.81%
29401	Refacciones y accesorios menores de equipo de computo y tecnologías de la información	195,000	559,278	559,278	286.81%
296	Refacciones y accesorios menores de equipo de transporte	150,000	101,368	101,368	67.58%
29601	Refacciones y accesorios menores de equipo de transporte	150,000	46,204	46,204	30.80%
29901	Refacciones y Accesorios Otros Bienes Muebles		55,164	55,164	100.00%

Formuló

Ignacio Cota Torres
Sub Director Administrativo

Aprobó


Lic. Juan Carlos Salazar Platt
Director Administrativo




**SISTEMA ESTATAL DE EVALUACION
ANALITICO DE RECURSOS EJERCIDOS POR PARTIDA PRESUPUESTAL
EJERCICIO FISCAL 2013**

NOMBRE DEL ORGANISMO: CENTRO DE EVALUACION Y CONTROL DE CONFIANZA DEL ESTADO DE SONORA (Pesos)					
CVE. PARTIDA PRESUPUESTAL	DESCRIPCION	ASIGNACION ORIGINAL	ASIGNACION MODIFICADA	TOTAL EJERCIDO	% EJERCIDO VS. ORIGINAL
3000	Servicios generales	10,594,026	8,394,617	8,394,617	79.24%
3100	Servicios básicos	1,203,610	1,158,957	1,158,957	96.29%
311	Energía eléctrica	588,000	568,862	568,862	96.75%
313	Energía eléctrica	588,000	568,862	568,862	96.75%
31301	Agua	42,915	48,850	48,850	113.83%
31301	Agua Potable	42,915	48,850	48,850	113.83%
314	Telefonía tradicional	180,000	156,931	156,931	87.18%
31401	Telefonía tradicional	180,000	156,931	156,931	87.18%
315	Telefonía celular	120,000	87,572	87,572	72.98%
31501	Telefonía celular	120,000	87,572	87,572	72.98%
316	Servicios de Telecomunicaciones y Satelites	120,000	87,572	87,572	72.98%
31601	Servicios de Telecomunicaciones y Satelites	120,000	87,572	87,572	72.98%
317	Servicios de acceso a internet, redes y procesamiento de información	86,000	18,017	18,017	20.95%
31701	Servicios de acceso a internet, redes y procesamiento de información	86,000	18,017	18,017	20.95%
318	Servicios postales y telegráficos	186,695	197,860	197,860	105.98%
31801	Servicio postal	174,695	194,769	194,769	111.49%
31901	Servicios Integrales y Otros Servicios	12,000	3,091	3,091	25.76%
3200	Servicio de arrendamiento	278,336	705,650	705,650	253.52%
323	Arrendamiento de mobiliario y equipo de administración, educacional y recreativo	278,336	705,650	705,650	253.52%
32301	Arrendamiento de Muebles, Maquinaria y Equipo	278,336	204,104	204,104	73.33%
32701	Patentes, Regalias y Otros		501,546	501,546	100.00%
3300	Servicios profesionales, científicos, técnicos y otros servicios	929,481	421,469	421,469	45.34%
331	Servicios legales, de contabilidad, auditorías y relacionados	226,206	219,178	219,178	96.89%
33101	Servicios legales, de contabilidad, auditorías y relacionados	226,206	219,178	219,178	96.89%
333	Servicios de consultoría en tecnologías de la información	145,000	43,654	43,654	30.11%
33301	Servicios de Informática	145,000	43,654	43,654	30.11%
334	Servicios de capacitación	181,075	2,044	2,044	1.13%
33401	Servicios de capacitación	181,075	2,044	2,044	1.13%
336	Servicios de apoyo administrativo, traducción, fotocopiado e impresión	22,200	2,044	2,044	9.20%
33605	Licitaciones, convenios y convocatorias	22,200			0.00%
338	Servicios de vigilancia	355,000	156,593	156,593	44.11%
33801	Servicios de vigilancia	355,000	156,593	156,593	44.11%

3400	Servicios financieros, bancarios y comerciales	253,038	197,263	197,263	77.96%
341	Servicios financieros y bancarios	29,465	18,503	18,503	62.80%
345	Servicios financieros y bancarios	29,465	18,503	18,503	62.80%
3500	Seguros de bienes patrimoniales	223,573	178,760	178,760	79.96%
351	Seguros de bienes patrimoniales	223,573	178,760	178,760	79.96%
352	Servicios mantenimiento y conservación e instalación	1,830,511	1,161,440	1,161,440	63.45%
353	Conservación y mantenimiento menor de inmuebles	183,839	103,263	103,263	56.17%
355	Mantenimiento y conservación de inmuebles	183,839	103,263	103,263	56.17%
357	Instalación, reparación y mantenimiento de mobiliario y equipo de administración, educacional y recreativo	180,000	48,395	48,395	26.89%
358	Mantenimiento y conservación de mobiliario y equipo	180,000	48,395	48,395	26.89%
359	Instalación, reparación y mantenimiento de equipo de computo y tecnologías de información	746,591	240,582	240,582	32.22%
360	Instalaciones	45,000			0.00%
365	Mantenimiento y conservación de bienes informáticos	701,591	240,582	240,582	34.29%
370	Reparación y mantenimiento de equipo de transporte	180,000	74,056	74,056	41.14%
371	Mantenimiento de equipo de transporte	180,000	74,056	74,056	41.14%
375	Instalación, reparación y mantenimiento de maquinaria, otros equipos y herramientas	69,585	151,315	151,315	217.45%
379	Mantenimiento y Conservación de Maquinaria y Equipo	69,585	151,315	151,315	217.45%
3800	Servicios de limpieza y manejo de desechos	470,496	543,829	543,829	115.59%
383	Servicios de limpieza y manejo de desechos	470,496	543,829	543,829	115.59%
3900	Servicios de traslado y viáticos	1,599,050	1,535,373	1,535,373	96.02%
391	Pasajes aéreos	397,286	555,124	555,124	139.73%
395	Pasajes aéreos	397,286	555,124	555,124	139.73%
399	Viáticos en el país	1,201,764	966,140	966,140	80.39%
39901	Viáticos en el país	1,135,000	948,499	948,499	83.57%
39902	Gastos de camino	66,764	17,641	17,641	26.42%
39903	Otros servicios de traslado y hospedaje	5,000	14,109	14,109	282.18%
39904	Cuotas	5,000	14,109	14,109	282.18%
39905	Servicios Oficiales		8,120	8,120	100.00%
39906	Congresos y convenciones		8,120	8,120	100.00%
39907	Congresos y convenciones		8,120	8,120	100.00%
39908	Servicios Diversos		8,120	8,120	100.00%
39909	Otros servicios generales	4,500,000	3,206,344	3,206,344	71.25%
39910	Subrogaciones	4,500,000	3,206,344	3,206,344	71.25%


 Formuló
 Ignacio Zota Torres
 Sub Director Administrativo

Aprobó

 Lic. Juan Carlos Salazar Platt
 Director Administrativo



CPO-02

SISTEMA ESTATAL DE EVALUACION
ANALITICO DE RECURSOS EJERCIDOS POR PARTIDA PRESUPUESTAL
EJERCICIO FISCAL 2013

NOMBRE DEL ORGANISMO: CENTRO DE EVALUACION Y CONTROL DE CONFIANZA DEL ESTADO DE SONORA
(PESOS)

CVE. PARTIDA PRESUPUESTAL	DESCRIPCION	ASIGNACION ORIGINAL	ASIGNACION MODIFICADA	TOTAL EJERCIDO	% EJERCIDO VS. ORIGINAL
6000	Inversion Publica		10,273,404	10,273,404	100.00%
6200	Obra pública en bienes propios		10,273,404	10,273,404	100.00%
622	Edificación no habitacional		10,273,404	10,273,404	100.00%
62201	Construccion				

Formulo

Ignacio Cota Torres
Sub Director Administrativo

Aprobó

Lic. Juan Carlos Salazar Platt
Director Administrativo



**SISTEMA ESTATAL DE EVALUACION
INFORME DE AVANCE PROGRAMATICO
EJERCICIO FISCAL 2013**

CPO-03

ORGANISMO: CENTRO DE EVALUACION Y CONTROL DE CONFIANZA DEL ESTADO DE SONORA.														
Estructura Administrativa.		Categorías Programáticas												
UR	Finalidad	Función	Subfunción	ER	PROG.	Subprograma	Actividad o Proyecto	META	DESCRIPCION	UNIDAD DE MEDIDA	METAS			% AVANCE FISICO VS. ORIGINAL
											ORIGINAL ANUAL	MODIFICADO ANUAL	TOTAL REALIZADO	
1	7	1	E5	8	1	7			DIRECCION GENERAL GOBIERNO Asuntos de Orden Público y de Seguridad Prevenir el Delito Sonora Seguro Seguridad Pública Prevención de la Delincuencia y Mantenimiento del Orden Público Formación y Capacitación Profesional para la Seguridad Pública	Informe	3	0	3	100.00%
2	7	1	E5	8	1	7			Someter a consideración de la Junta de Consejo Directivo los asuntos institucionales e informar del desempeño de las actividades realizadas por el Centro. DIRECCION DE SOCIOECONOMICO GOBIERNO Asuntos de Orden Público y de Seguridad Prevenir el Delito Sonora Seguro Seguridad Pública Prevención de la Delincuencia y Mantenimiento del Orden Público Formación y Capacitación Profesional para la Seguridad Pública	Informe	4200	0	3,957	94.21%
3	7	1	E5	8	1	7		1	Evaluaciones Permanentes de Control de Confianza DIRECCION DE POLIGRAFIA GOBIERNO Asuntos de Orden Público y de Seguridad Prevenir el Delito Sonora Seguro Seguridad Pública Prevención de la Delincuencia y Mantenimiento del Orden Público Formación y Capacitación Profesional para la Seguridad Pública	Informe	4200	0	3,957	94.21%
4	7	1	E5	8	1	7		1	Evaluaciones Permanentes de Control de Confianza DIRECCION MEDICO-TOXICOLOGICA	Informe	4200	0	3,957	94.21%



**SISTEMA ESTATAL DE EVALUACION
INFORME DE AVANCE PROGRAMATICO
EJERCICIO FISCAL 2013**

CPO-03

CENTRO DE EVALUACION Y CONTROL DE CONFIANZA DEL ESTADO DE SONORA.														
ORGANISMO:														
Estructura Administrativa.														
Categorías Programáticas														
UR	Finalidad	Función	Subfunción	ER	PROG.	Subprograma	Actividad o Proyecto	META	DESCRIPCION	UNIDAD DE MEDIDA	METAS			% AVANCE FISICO VS. ORIGINAL
											ORIGINAL ANUAL	MODIFICADO ANUAL	TOTAL REALIZADO	
5	1	7	1	E5	8	1	7	1	GOBIERNO Asuntos de Orden Público y de Seguridad Prevenir el Delito Sonora Seguro Seguridad Pública Prevención de la Delincuencia y Mantenimiento del Orden Público Formación y Capacitación Profesional para la Seguridad Pública Evaluaciones Permanentes de Control de Confianza	Informe	4200	0	3,957	94.21%
6	1	7	1	E5	8	1	7	1	DIRECCION DE PSICOLOGIA GOBIERNO Asuntos de Orden Público y de Seguridad Prevenir el Delito Sonora Seguro Seguridad Pública Prevención de la Delincuencia y Mantenimiento del Orden Público Formación y Capacitación Profesional para la Seguridad Pública Evaluaciones Permanentes de Control de Confianza	Informe	4200	0	3,957	94.21%
									DIRECCION ADMINISTRATIVA GOBIERNO Asuntos de Orden Público y de Seguridad Prevenir el Delito Sonora Seguro Seguridad Pública Prevención de la Delincuencia y Mantenimiento del Orden Público Formación y Capacitación Profesional para la Seguridad Pública Elaboración de Estados Financieros Elaboración de Informes Trimestrales Físico-Financieros Elaborar y presentar información para Cuenta Pública 2011 Elaborar Proyecto de Presupuesto 2013	Documento Informe Informe Proyecto	12 4 1 1	12 4 1 1	12 4 1 1	100.00% 100.00% 100.00% 100.00%



**SISTEMA ESTATAL DE EVALUACION
INFORME DE AVANCE PROGRAMATICO
EJERCICIO FISCAL 2013**

CPO-03

ORGANISMO: CENTRO DE EVALUACION Y CONTROL DE CONFIANZA DEL ESTADO DE SONORA.														
Estructura Administrativa.		Categorías Programáticas												
UR	Finalidad	Función	Subfunción	ER	PROG.	Subprogrma	Actividad o Proyecto	META	DESCRIPCION	UNIDAD DE MEDIDA				
											ORIGINAL ANUAL	MODIFICADO ANUAL	TOTAL REALIZADO	% AVANCE FISICO VS. ORIGINAL
7	1	7	1	E5	8	1	7	5	DIRECCION DE PLANEACION Y DESARROLLO ORG. GOBIERNO Asuntos de Orden Público y de Seguridad Prevenir el Delito Sonora Seguro Seguridad Pública Prevención de la Delincuencia y Mantenimiento del Orden Público Formación y Capacitación Profesional para la Seguridad Pública Convocar y Realizar reuniones de comité técnico de evaluaciones.	Informe	233	0	1,005	431.33%
											17054	18	16854	98.83%

Formuló

Ignacio Cota Torres
Ignacio Cota Torres
 Sub Director Administrativo

Aprobó

Juan Carlos Salazar Platt
Lic. Juan Carlos Salazar Platt
 Director Administrativo

**SISTEMA ESTATAL DE EVALUACIÓN
RESULTADO DE ANÁLISIS PROGRAMÁTICO – PRESUPUESTAL
EJERCICIO FISCAL 2013**

ORGANISMO: CENTRO DE EVALUACION Y CONTROL DE CONFIANZA DEL ESTADO DE SONORA

OPERACIÓN DEL CENTRO.

DURANTE EL EJERCICIO FISCAL DEL 2013 SE REALIZARON 3957 EVALUACIONES A PERSONAL DE LAS DIFERENTES DEPENDENCIAS DE SEGURIDAD PUBLICA MUNICIPAL Y ESTATAL, INFERIOR ESTA CANTIDAD EN UN 5.8% CON RESPECTO A LAS 4200 PROYECTADAS PARA ESTE PERIODO. LAS INASISTENCIAS DE LOS ELEMENTOS PROGRAMADOS A EVALUAR POR LAS DIVERSAS DEPENDENCIAS ESTATALES Y MUNICIPALES EN ESTE CENTRO, MOTIVO QUE NO SE CUMPLIERA A UN CIEN POR CIENTO CON LA META DE EVALUACIONES.

INGRESOS.

DURANTE EL EJERCICIO SE OBTUVIERON SUBSIDIOS ESTATALES PARA EL PAGO DEL CAPITULO 1000 POR LA CANTIDAD DE \$ 37,994,671.23 QUE EQUIVALEN AL 111.8% DEL PROYECTADO PARA ESTE CONCEPTO. LA NOMINA LA ELABORA Y DISPERSA EN SU TOTALIDAD LA DIRECCION GENERAL DE RECURSOS HUMANOS DEL GOBIERNO DEL ESTADO A LA PLANTILLA LABORAL AUTORIZADA POR LA SECRETARIA DE HACIENDA PARA ESTE CENTRO. AL CIERRE DEL EJERCICIO CONTABLE-PRESUPUESTAL NO SE HA RECIBIDO DE LA SECRETARIA DE HACIENDA ESTATAL LAS RETENCIONES A CARGO DE EMPLEADOS DEL C-3 VIA NOMINA, CORRESPONDIENTES A LOS MESES DE FEBRERO Y DICIEMBRE, MISMOS QUE SE REFLEJAN EN EL BALANCE GENERAL EN LA CUENTA DE DEUDORES DIVERSOS POR LA CANTIDAD DE \$ 90,877.00. DEL SUBSIDIO AUTORIZADO POR LA SECRETARIA DE HACIENDA PARA LOS GASTOS DE OPERACIÓN CORRESPONDIENTES AL EJERCICIO PRESUPUESTAL DEL 2013 CUYO MONTO TOTAL ASCIENDE A \$ 11,309,120.00, AL CIERRE DEL MISMO SE RECIBIERON UNICAMENTE \$ 884,852.00 QUE CORRESPONDEN A LAS MINISTRACIONES SOLICITADAS POR LOS MESES DE ENERO Y FEBRERO DEL 2013. LOS GASTOS DE OPERACIÓN SE HAN SUFRAGADO CASI EN SU TOTALIDAD CON RECURSOS PROPIOS.

DURANTE EL 2013 SE FACTURARON EVALUACIONES A PERSONAL DE DEPENDENCIAS ESTATALES Y MUNICIPALES POR \$ 15,990,730.00, CANTIDAD QUE REPRESENTA EL 107.4% DEL TOTAL DE LOS INGRESOS PRESUPUESTADOS.

ESTE AÑO EL CENTRO DE EVALUACION Y CONTROL DE CONFIANZA CONTO CON RECURSO FEDERAL "FASP" POR \$10,276,775.00 PESOS, PARA LA CONCLUSION DE BARRA PERIMETRAL Y AMPLIACION DEL EDIFICIO DEL C-3 COMPROMETIDOS DURANTE EL AÑO ANTERIOR, DE LOS CUALES, AL CIERRE DEL PRESENTE EJERCICIO QUEDAN POR RECIBIR Y LIQUIDAR AL CONTRATISTA DE LA OBRA LA CANTIDAD DE \$ 1,068,387.00, LOS CUALES FUERON SOLICITADOS A LA DIRECCION GENERAL DEL "FASP" EL 28 DE NOVIEMBRE DE ESTE AÑO. Y NO RECIBIDOS EN NUESTRAS CUENTAS BANCARIAS LOS CUALES QUEDARON REGISTRADOS COMO UN RECURSO DEVENGADO Y CARGADO COMO CUENTA COBRAR A CARGO DEL "FASP" EN EL BALANCE GENERAL.

**SISTEMA ESTATAL DE EVALUACIÓN
RESULTADO DE ANÁLISIS PROGRAMÁTICO – PRESUPUESTAL
EJERCICIO FISCAL 2013**

CPO-13-04

ORGANISMO: CENTRO DE EVALUACION Y CONTROL DE CONFIANZA DEL ESTADO DE SONORA

EGRESOS

CAPITULO 1000.

LA NOMINA AUTORIZADA DE LA PLANTILLA DE PERSONAL ES PAGADA EN SU TOTALIDAD POR LA DIRECCION GENERAL DE RECURSOS HUMANOS DEL GOBIERNO DEL ESTADO, CON CARGO A NUESTRO PRESUPUESTO ANUAL. LA PLANTILLA DEL CENTRO ESTABA INTEGRADA POR 108 EMPLEADOS HASTA ANTES DEL AJUSTE SOLICITADO POR LA SECRETARIA DE HACIENDA ESTATAL A TRAVEZ DE LA DIRECCION GNERAL DE RECURSOS HUMANOS . SE CANCELARON 9 PLAZAS PARA CUMPLIR CON LA PETICION DE LA MENCIONADA SECRETARIA.

CAPITULO 2000

LOS PRINCIPALES AHORROS Y DESAHORROS QUE SE DIERON ESTE CAPIULOS SE REFELJAN EN LAS SIGUIENTES PARTIDAS PRESUPUESTALES.
COMBUSTIBLES \$ 116,589.00 POR QUE SE CAMBIO EL MODELO DE ENTRVISTAS SOCIO-ECONOMICAS CONSISTENTE EN VISITA DOMICILIARIA AL LUGAR DE ORIGEN DEL EVALUADO, AL ANALISIS DE GABINTE DE LA INFORMACION SOCIOECONOMICA DEL PERSONAL EN PROCESO DE EVALUACION; ADEMAS SE DIERON EN COMODATO 10 AUTOMOVILES A LA SECRETARIA DE SEGURIDAD PUBLICA.

MATERIALES Y UTILES DE IMPRESIÓN Y REPRODUCCION POR \$350,000.00 SE RECLASIFICA A MATERIALES Y UTILE PARA EL PROCESAMIENTO DE BIENES INFORMATICOS A LA PARTIDA 29401.
A REFACCIONES Y ACCESORIOS PARA COMPUTACION Y TECNOLOGIA SE RECLASIFICARON \$ 364,278.00 PRINCIPALMENTE DE LAS SIGUIENTES PARTIDAS PRESUPUESTALES. 21501 MATERIAL PARA INFORMACION \$ 124,283.00; COMBUSTIBLES \$116,590.00; 29601 REFACCIONES Y ACCESORIOS MENORES DE EQUIPO DE TRANSPORTE \$ 103,796.00. LAS ADECUACIONES A LAS DIFERENTES PARTIDAS PRESUPUESTALES ENUMERADAS NO AFECTARON EL PRESUPUESTO ORIGINAL, TODAS SE DIERON EN LE CAPITULO 2000.

CAPITULO 3000

LOS PRINCIPALES AHORROS Y DESAHORROS QUE SE DIERON ESTE CAPIULOS SE REFELJAN EN LAS SIGUIENTES PARTIDAS PRESUPUESTALES.
SE RECLASIFICA A LA PARTIDA PRESUPUESTAL 32701 PATENTES, REGALIAS Y OTROS \$ 501,546.38 DE LAS PARTIDAS 31701 SERVICIOS DE INTERNET, REDES, PARA INFORMATICA Y LA 35302 MANTENIMIENTO Y CONSERVACION DE BIENES INFORMATICOS.
LA PARTIDA 34401 SEGUROS Y FIANZAS SE RECLASIFICA A LA PARTIDA 34501 SEGUROS DE BIENES PATRIMONIALES.
37501 VIATICOS, AL CAMBIARSE EL MODELO DE ENTRVISTAS SOCIO-ECONOMICAS CONSISTENTE EN VISITA DOMICILIARIA AL LUGAR DE ORIGEN DEL EVALUADO, AL ANALISIS DE GABINTE DE LA INFORMACION SOCIOECONOMICA DEL PERSONAL EN PROCESO DE EVALUACION EN LAS OFICINAS DEL CENTRO DE EVALUACION, LAS VISITAS DOMICILIARIAS AL LUGAR DE RESIDENCIA DEL EVALUADO SE DIERON CUANDO SE DABA ALGUNA DISCREPANCIA ENTRE LA INFORMACION RFERIDA Y LA VERIFICADA DOCUMENTALMENTE. ESTE CAMBIO EN EL PRECESO GENERO UN AHORRO CONSIDERABLE EN ESTE RENGION, RECLASIFICANDOLO PARCIALMENTE A LA PARTIDA 37101 PASAJES AEREOS.

LAS ADECUACIONES A LAS DIFERENTES PARTIDAS PRESUPUESTALES ENUMERADAS NO AFECTARON NINGUN OTRO CAPITULO, TODAS SE DIERON EN LE CAPITULO 3000

SISTEMA ESTATAL DE EVALUACIÓN
RESULTADO DE ANÁLISIS PROGRAMÁTICO – PRESUPUESTAL
EJERCICIO FISCAL 2013

ORGANISMO: CENTRO DE EVALUACION Y CONTROL DE CONFIANZA DEL ESTADO DE SONORA

CAPITULO 5000

LAS ADECUACIONES QUE SE REALIZARON EN ESTE CAPITULO FUERON INTERNAS.

CAPITULO 6000

ESTE AÑO EL CENTRO DE EVALUACION Y CONTROL DE CONFIANZA EJERCIO RECURSO FEDERAL "FASP" POR \$10,276,775.00 PESOS, PARA LA CONCLUSION DE BANDA PERIMETRAL Y AMPLIACION DEL EDIFICIO DEL C-3 COMPROMETIDOS DURANTE EL AÑO ANTERIOR, DE LOS CUALES, AL CIERRE DEL PRESENTE EJERCICIO QUEDAN POR RECIBIR Y LIQUIDAR AL CONTRATISTA DE LA OBRA LA CANTIDAD DE \$ 1,068,387.00 , LOS CUALES FUERON SOLICITADOS A LA DIRECCION GENERAL DEL "FASP" EL 28 DE NOVIEMBRE DE ESTE AÑO.Y NO RECIBIDOS EN NUESTRAS CUENTAS BANCARIAS LOS CUALES QUEDARON REGISTRADOS COMO UN RECURSO DEVENGADO Y CARGADO COMO CUENTA COBRAR A CARGO DEL "FASP" EN EL BALANCE GENERAL.

**SISTEMA ESTATAL DE EVALUACIÓN
RESULTADO DE ANÁLISIS PROGRAMÁTICO - PRESUPUESTAL
EJERCICIO FISCAL 2013**


ORGANISMO: CENTRO DE EVALUACION Y CONTROL DE CONFIANZA DEL ESTADO DE SONORA

CONCEPTO	ENERO	FEBRERO	MARZO	ABRIL	MAYO	JUNIO	JULIO	AGOSTO	SEPTIEMBRE	OCTUBRE	NOVIEMBRE	DICIEMBRE
CAJA Y BANCOS	13,035,215.00	12,639,483.00	10,323,993.00	12,035,144.00	11,688,457.75	10,887,915.37	10,862,889.77	11,094,665.34	3,636,705.38	3,041,652.59	3,221,930.99	3,791,285.56
MAS:												
RECURSOS PRESUPUESTALES ESTATALES	3,308,221.00	2,551,801.00	2,600,105.68	2,974,969.45	3,533,151.64	2,919,996.05	3,729,342.92	3,118,606.42	2,778,467.52	2,632,271.00	4,660,737.59	4,071,852.13
RECURSOS PRESUPUESTALES FEDERALES		54,288.00		1,088,414.56	1,112,064.89	484,690.42	2,009,822.19	1,159,749.01	659,243.93	0.00	79,293.58	3,611,021.09
RECURSOS PROPIOS	52,500.00	787,500.00	4,200,000.00	1,414,000.00	1,585,500.00	483,000.00	164,500.00	1,896,730.00	794,500.00	1,641,500.00	1,718,500.00	1,312,500.00
TOTAL RECURSOS	3,960,721.00	3,993,589.00	6,800,105.68	5,477,384.01	6,230,716.53	3,887,586.48	5,903,568.11	6,115,085.43	4,232,211.45	4,273,771.00	6,458,531.17	8,995,373.22
VARIACION CUENTAS POR COBRAR (- AUMENTO) (+ DISMINUCION)	1,404,319.36	963,391.75	-1,338,132.85	2,418.23	-1,504,813.61	-1,085,041.43	884,423.38	-1,804,284.13	3,687,521.64	-723,611.11	-209,279.62	-376,480.45
VARIACION CUENTAS POR PAGAR (- AUMENTO) (+ DISMINUCION)	-1,377,817.32	1,354,743.40	-320,378.29	824,090.58	377,212.96	607,555.90	-61,996.56	-7,002,587.44	368,162.45	612,013.18	941,068.24	1,750,457.82
Afectacion a resultados de ejercicios anteriores												
VARIACION CUENTAS POR COBRAR Y POR PAGAR	26,502.04	2,318,135.15	-1,658,511.14	826,508.81	-1,127,600.65	-477,485.53	822,426.82	-8,806,871.57	-146,415.91	-111,597.93	731,788.62	1,373,977.37
MENOS:												
EGRESOS PRESUPUESTALES	3,772,206.00	3,336,656.00	3,428,225.00	5,054,068.50	5,903,658.26	4,390,197.61	6,494,317.00	4,766,174.00	4,680,808.00	3,981,934.67	6,620,965.22	8,273,480.09
VARIACION ING-EGRESOS/EVTDOP-01	12,823,730.00	12,696,416.00	13,695,874.00	12,458,459.89	12,015,516.02	10,385,404.24	10,272,238.02	12,443,576.95	3,188,106.50	3,333,528.92	3,057,496.94	4,513,178.69
SALDO FINAL EFECTIVO S/ EDOS FINANCIEROS	12,639,483.00	10,323,993.00	12,035,144.00	11,688,457.75	10,887,915.37	10,862,889.77	11,094,665.34	3,636,705.38	3,041,652.59	3,221,930.99	3,791,285.56	5,887,156.06


SISTEMA ESTATAL DE EVALUACIÓN
RESULTADO DE ANÁLISIS PROGRAMÁTICO – PRESUPUESTAL
EJERCICIO FISCAL 2013

ORGANISMO: CENTRO DE EVALUACION Y CONTROL DE CONFIANZA DEL ESTADO DE SONORA

Formuló


C. P. Ignacio Cota Torres
Sub Director Administrativo

Aprobó


Lic. Juan Carlos Salazar Platt
Director Administrativo