
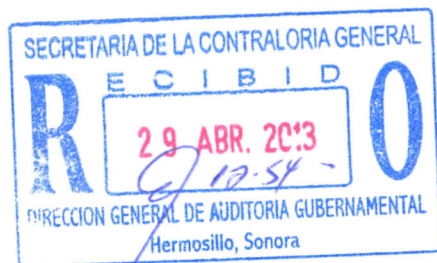




**CONSEJO PARA LA PROMOCIÓN ECONÓMICA
DE SONORA, O.P.D.**

**ESTADOS FINANCIEROS DICTAMINADOS
AL 31 DE DICIEMBRE DE 2012**



HERMOSILLO, SONORA; A 09 DE ABRIL DE 2013.

Secretaría de la Contraloría
General del Estado de Sonora
L.A.E. Carlos Francisco Tapia Astiazarán
Consejo para la Promoción Económica
de Sonora, O.P.D.
Hermosillo, Sonora.
Presente.-

Asunto - Se hace entrega del Dictamen de Estados
Financieros al 31 de Diciembre de 2012.

Con el propósito de hacer entrega formal del Dictamen de Estados Financieros del 01 de Enero al 31 de Diciembre de 2012 de conformidad con lo pactado en el contrato de prestación de servicios profesionales número: 05/2012.

A continuación se describe el contenido que se exhibe dentro del informe:

| | Página |
|--|--------|
| I.- Dictamen | 3 |
| II.- Estados Financieros Comparativos | 5 |
| III.- Notas a los Estados Financieros | 11 |
| IV.- Informe Complementario de Auditoría | 19 |
| V.- Informe Presupuestal | 24 |
| VI.- Anexos | 31 |

Sin más por el momento me encuentro a sus órdenes para cualquier duda o aclaración al respecto.

ATENTAMENTE:



C.P.C. y L.D. Lamberto Duarte Tineo
Socio Responsable

Hermosillo, Sonora; 09 de Abril de 2013.

INFORME DEL AUDITOR INDEPENDIENTE

**Secretaría de la Contraloría General
del Estado de Sonora
Consejo Directivo del Consejo para
la Promoción Económica del Estado
de Sonora, O.P.D.**

Hemos auditado los estados financieros adjuntos del **CONSEJO PARA LA PROMOCIÓN ECONOMICA DEL ESTADO DE SONORA, O.P.D.**, que comprenden el estado de situación financiera al 31 de diciembre de 2012, y el estado de resultados, el estado de variaciones en el patrimonio y el estado de flujos de efectivo correspondientes al año terminado en dicha fecha, así como un resumen de las políticas contables significativas y otra información explicativa. Los estados financieros han sido preparados por la administración de la Entidad de conformidad con las disposiciones en materia de información financiera establecidas en la Ley General de Contabilidad Gubernamental, en los Postulados Básicos de Contabilidad Gubernamental, en las Normas Generales y Específicas de Información Financiera Gubernamental para el Sector Paraestatal emitidas por la Unidad de Contabilidad Gubernamental e Informes sobre la Gestión Pública (UCG) de la Secretaría de Hacienda y Crédito Público (SHCP) y en las Normas de Información Financiera emitidas por el Consejo Mexicano de Normas de Información Financiera, A. C., que son aplicadas de manera supletoria y que le han sido autorizadas a la entidad.

Responsabilidad de la administración en relación con los estados financieros

La administración de la entidad es responsable de la preparación de los estados financieros adjuntos de conformidad con las reglas contables indicadas anteriormente y del control interno que la administración consideró necesario para permitir la preparación de estos estados financieros libres de desviación importante, debida a fraude o error.

Responsabilidad del auditor

Nuestra responsabilidad es expresar una opinión sobre los estados financieros adjuntos basada en nuestra auditoría. Hemos llevado a cabo nuestra auditoría de conformidad con las Normas Internacionales de Auditoría. Dichas normas exigen que cumplamos con los requerimientos de ética, así como que planeemos y ejecutemos la auditoría con el fin de obtener una seguridad razonable sobre si los estados financieros están libres de desviación importante.

Una auditoría conlleva la aplicación de procedimientos para obtener evidencia de auditoría sobre los importes y la información revelada en los estados financieros. Los procedimientos seleccionados dependen del juicio del auditor, incluida la

evaluación de los riesgos de desviación importante en los estados financieros, debida a fraude o error. Al efectuar dicha evaluación del riesgo, el auditor tiene en cuenta el control interno relevante para la preparación, por parte de la administración de la entidad, de los estados financieros, con el fin de diseñar los procedimientos de auditoría que sean adecuados en función de las circunstancias, y no con la finalidad de expresar una opinión sobre la eficacia del control interno de la entidad. Una auditoría también incluye la evaluación de la adecuación de las políticas contables aplicadas y de la razonabilidad de las estimaciones contables realizadas por la administración, así como la evaluación de la presentación de los estados financieros en su conjunto.

Consideramos que la evidencia de auditoría que hemos obtenido en nuestra auditoría proporciona una base suficiente y adecuada para emitir nuestra opinión de auditoría.

Opinión

En nuestra opinión, los estados financieros adjuntos del **CONSEJO PARA LA PROMOCIÓN ECONOMICA DEL ESTADO DE SONORA, O.P.D.** indicados en el primer párrafo de este informe, al 31 de diciembre de 2012 y por el año terminado en esa fecha, han sido preparados, en todos los aspectos importantes, de conformidad con las reglas contables que se señalan en la Nota 2 a los estados financieros.

Base de preparación contable y utilización de este informe

Sin que ello tenga efecto en nuestra opinión, llamamos la atención sobre la Nota 2 a los estados financieros, en la que se describe la base contable utilizada para la preparación de los estados financieros, los cuales fueron preparados para cumplir con los requerimientos normativos gubernamentales a que está sujeta la entidad y para ser integrados en el reporte de la Cuenta de la Hacienda Pública, los cuales están presentados en los formatos que para tal efecto fueron establecidos por la Unidad de Contabilidad Gubernamental e Informes sobre la Gestión Pública de la Secretaría de Hacienda y Crédito Público; consecuentemente, éstos pueden no ser adecuados para otra finalidad.

Duarte Tineo y Cía., S.C.

C.P.C. y L.D. Lamberto Duarte Tineo

RFC. DUTL600917FX7

Cedula Profesional: 1296531

Certificado General 2528 y Certificado en
Contabilidad y Auditoría Gubernamental 356

Reg. A.G.A.F.F. 7720

Reg. Despacho 6876

Hermosillo, Sonora; a 09 de Abril de 2013.

CONSEJO PARA LA PROMOCIÓN ECONÓMICA DE SONORA, O.P.D.

Estado de Situación Financiera

Por los ejercicios terminados al 31 de Diciembre de 2012 y al 31 de Diciembre de 2011.

Pesos Históricos
Notas 1 y 2

| | 2012 | 2011 | 2012 | 2011 |
|------------------------------------|-------------------|-------------------|-------------------|-------------------|
| ACTIVO | | | | |
| CIRCULANTE | | | | |
| Efectivo e Inversiones (Nota 3) | 895,251 | 8,534,295 | 1,440 | 0 |
| Deudores Diversos | 14,627 | 0 | 84,736 | 172,334 |
| Subsidio al empleo | 3,141 | 943 | | |
| Ctas por Cobrar a corto plazo | 4,868,711 | 0 | | |
| Depósitos en Garantía | 139,243 | 0 | | |
| TOTAL ACTIVO CIRCULANTE | 5,920,973 | 8,535,238 | 86,176 | 172,334 |
| FIJO (Nota 4) | | | | |
| Equipo de Transporte | 3,368,746 | 3,368,746 | | |
| Mobiliario y Equipo | 4,620,379 | 3,404,191 | | |
| Equipo de Computo | 3,290,132 | 3,222,852 | | |
| Eq. Electrónico y Refrigeración | 428,567 | 414,936 | | |
| Equipo y herramientas | 345,179 | 0 | | |
| TOTAL INM., MOBIL. Y EQUIPO | 12,053,003 | 10,410,725 | 12,053,003 | 10,410,725 |
| TOTAL ACTIVO | 17,973,976 | 18,945,963 | 17,973,976 | 18,945,963 |
| PASIVO | | | | |
| CORTO PLAZO | | | | |
| Acreedores Diversos | | | | |
| Impuestos por pagar (Nota 5) | | | | |
| TOTAL PASIVO CORTO PLAZO | | | 86,176 | 172,334 |
| PATRIMONIO | | | | |
| Patrimonio (Nota 6) | | | 12,053,003 | 10,410,725 |
| Recursos por Aplicar | | | 8,753,366 | 19,543,584 |
| Remanente del ejercicio | | | -2,918,569 | -11,180,680 |
| TOTAL PATRIMONIO | | | 17,887,800 | 18,773,629 |
| TOTAL PASIVO + CAPITAL | | | 17,973,976 | 18,945,963 |

Ing. Enrique Ruiz Sánchez
Director/General

C.P. Martha Corral Almada
Directora Administrativa

CONSEJO PARA LA PROMOCIÓN ECONÓMICA DE SONORA, O.P.D.

Estado de Resultados

Por los ejercicios terminados al 31 de Diciembre de 2012 y al 31 de Diciembre de 2011.

Pesos Históricos

Notas 1 y 2

| | 2012 | 2011 |
|---|-------------------|--------------------|
| INGRESOS: | | |
| Ingresos por Subsidio (Nota 7) | 74,815,983 | 115,536,671 |
| Productos Financieros | 342,449 | 760,614 |
| Transferencias, asignaciones y otras | 9,300,000 | 0 |
| TOTAL INGRESOS | 84,458,432 | 116,297,285 |
| EGRESOS: | | |
| Servicios Personales | 22,994,932 | 23,254,577 |
| Materiales y Suministros | 5,577,888 | 2,028,627 |
| Servicios Generales | 47,861,904 | 101,856,960 |
| Bienes Muebles e Inmuebles | 1,642,277 | 337,801 |
| Transferencias, asignaciones y otras | 9,300,000 | 0 |
| TOTAL EGRESOS | 87,377,001 | 127,477,965 |
| UTILIDAD O PÉRDIDA DEL EJERCICIO | -2,918,569 | -11,180,680 |


Ing. Enrique Ruíz Sánchez
Director General


C.P. Martha Corral Almada
Directora Administrativa

CONSEJO PARA LA PROMOCIÓN ECONÓMICA DE SONORA, O.P.D.

Estado de Variaciones en el Patrimonio


Por los ejercicios terminados al 31 de Diciembre de 2012 y al 31 de Diciembre de 2011.

Pesos Históricos


Notas 1 y 2

| CONCEPTO | PATRIMONIO | RECURSOS POR APLICAR | RESULTADO DEL EJERCICIO | TOTALES |
|---|-------------------|-------------------------|----------------------------|-------------------|
| SALDO AL 31 DE DICIEMBRE DE 2010 | 9,966,625 | 6,525,389 | 13,026,056 | 29,518,070 |
| Registro Patronal de Activo Fijo | 444,100 | | | 444,100 |
| Aplicación de la Utilidad del Ejercicio | | 13,026,056 | -13,026,056 | 0 |
| Ajustes en Recursos por Aplicar | | -7,861 | | -7,861 |
| Utilidad del al 31 de Diciembre 2011 | | | -11,180,680 | -11,180,680 |
| SALDO AL 31 DE DICIEMBRE DE 2011 | 10,410,725 | 19,543,584 | -11,180,680 | 18,773,629 |
| Registro Patronal de Activo Fijo | 1,642,278 | | | 1,642,278 |
| Aplicación de la Utilidad del Ejercicio | | -11,180,680 | 11,180,680 | 0 |
| Ajustes en Recursos por Aplicar | | 390,462 | | 390,462 |
| Utilidad del al 31 de Diciembre 2012 | | | -2,918,569 | -2,918,569 |
| SALDO AL 31 DE DICIEMBRE DE 2012 | 12,053,003 | 8,753,366 | -2,918,569 | 17,887,800 |

Las notas adjuntas son parte de este estado financiero.



Ing. Enrique Ruíz Sánchez
Director General



C.P. Martha Corral Almada
Directora Administrativa

CONSEJO PARA LA PROMOCIÓN ECONÓMICA DE SONORA, O.P.D

Estado de Cambios en la Situación Financiera


Por los ejercicios terminados al 31 de Diciembre de 2012 y al 31 de Diciembre de 2011.


Pesos Históricos

Notas 1 y 2

| CONCEPTO | 2012 | 2011 |
|--|-------------------|--------------------|
| SALDO EN EFECTIVO AL INICIO DEL EJERCICIO | 8,534,295 | 19,687,586 |
| ORIGENES: | | |
| INGRESOS: | | |
| Subsidio Estatal | 74,815,983 | 115,536,671 |
| Productos Financieros | 342,449 | 760,614 |
| Transferencias y asignaciones | 9,300,000 | 0 |
| TOTAL ORIGENES | 92,992,727 | 135,984,871 |
| APLICACIONES: | | |
| EGRESOS: | | |
| Servicios Personales | 22,994,932 | 23,254,577 |
| Materiales y Suministros | 5,577,888 | 2,028,627 |
| Servicios Generales | 47,861,904 | 101,856,960 |
| Bienes Muebles e Inmuebles | 1,642,277 | 337,801 |
| Transferencias, asignaciones y otras | 9,300,000 | 0 |
| TOTAL APLICACIONES | 87,377,001 | 127,477,965 |
| MAS (Menos) | | |
| Cuentas por Cobrar | -5,024,779 | 9,816 |
| Cuentas por Pagar | -86,158 | 25,434 |
| Patrimonio | 1,642,278 | 444,100 |
| Adquisición de actlvo. fijo | -1,642,278 | -444,100 |
| Recursos por Aplicar | 390,462 | -7,861 |
| SALDO EN EFECTIVO | 895,251 | 8,534,295 |

Las notas adjuntas son parte de este estado financiero.


Ing. Enrique Ruíz Sánchez
Director General


C.P. Martha Corral Almada
Directora Administrativa

CONSEJO PARA LA PROMOCIÓN ECONÓMICA DE SONORA, O.P.D.

Auditoría al 31 de Diciembre de 2012.

Estado de Origen y Aplicación de Recursos

| CONCEPTO | 2012 | 2011 | DIFERENCIA | ORIGEN | APLICACIÓN |
|--------------------------------------|-------------------|-------------------|-------------|-------------------|-------------------|
| ACTIVO | | | | | |
| Efectivo e Inversiones Temp. | 895,251 | 8,534,295 | -7,639,044 | 7,639,044 | 14,627 |
| Deudores Diversos | 14,627 | 0 | 14,627 | aplicación | 2,198 |
| Subsidio al empleo | 3,141 | 943 | 2,198 | aplicación | 4,868,711 |
| Ctas por cobrar a corto plazo | 4,868,711 | 0 | 4,868,711 | aplicación | 139,243 |
| Depósitos en garantía | 139,243 | 0 | 139,243 | aplicación | 1,642,278 |
| Inmuebles, Maquinaria y Equipo | 12,053,003 | 10,410,725 | 1,642,278 | aplicación | |
| TOTAL ACTIVO | 17,973,976 | 18,945,963 | | | |
| PASIVO | | | | | |
| Cuentas por Pagar | 86,176 | 172,334 | -86,158 | aplicación | 86,158 |
| TOTAL DE PASIVO | 86,176 | 172,334 | | | |
| PATRIMONIO | | | | | |
| Patrimonio | 12,053,003 | 10,410,725 | 1,642,278 | origen | |
| Recursos por Aplicar | 8,753,366 | 19,543,584 | -10,790,218 | aplicación | 10,790,218 |
| Resultado del Ejercicio | -2,918,569 | -11,180,680 | 8,262,111 | origen | |
| SUMA DE PATRIMONIO | 17,887,800 | 18,773,629 | | | |
| TOTAL DEL PASIVO Y PATRIMONIO | 17,973,976 | 18,945,963 | | 17,543,433 | 17,543,433 |

**CONSEJO PARA LA PROMOCIÓN ECONÓMICA
DE SONORA, O.P.D.**

Auditoría al 31 de Diciembre de 2012.

Notas a los Estados Financieros (pesos históricos).

NOTA 1. ANTECEDENTES Y OBJETIVO DE LA ENTIDAD.

La Entidad fue creada como un organismo público descentralizado, con personalidad jurídica y patrimonio propio, con domicilio en Hermosillo, Sonora, de acuerdo al decreto de fecha de 19 de diciembre de 2002, publicado en el número 50 del Boletín Oficial del Estado.

Las principales consideraciones para crear este organismo fue la de obtener mejores resultados en la actividad de promoción económica del Gobierno del Estado, al definir no solo una estrategia general globalizadora, sino además estrategias específicas y detalladas para cada una de las ramas productivas que se desarrollan en la actualidad y algunas otras que tienen un gran potencial.

La Entidad tiene por objeto promover al Estado de Sonora como polo de atracción de inversiones y posicionar los productos sonorenses en los mercados nacional e internacional.

La organización general de COPRESON se compone de la siguiente manera:

1. La administración de COPRESON se compone:

- Consejo Estatal.
- Dirección General.

2. Integración del Consejo Estatal:

- Presidente Honorario, que será el Gobernador del Estado.
- Presidente Ejecutivo
- Vocales Gubernamentales.
- Vocales del Sector Privado.
- Vocales por los Consejos Regionales.
- Vocales por el Sector Obrero.

3. El Consejo Estatal es la autoridad superior del Instituto.

4. La Dirección General de COPRESÓN estará a cargo de un Director General que será nombrado y removido libremente por el Gobernador del Estado, y tendrá, entre otras, las siguientes facultades y obligaciones:
 - Planear, programar, organizar, dirigir, ejecutar, controlar y evaluar el desarrollo de los programas y acciones, de conformidad con la política que defina el Plan Estatal de Desarrollo.
 - Dictar las medidas necesarias de mejoramiento administrativo de las unidades que integren al COPRESÓN, así como proponer, de acuerdo con los requerimientos técnicos de sus funciones, la organización o reasignación de las mismas.
 - Acordar con los titulares de las unidades administrativas y de los Consejos Regionales, del despacho de los asuntos a su cargo.
 - Acordar con los demás servidores públicos del COPRESÓN, los asuntos de la competencia de éstos, cuando así lo considere conveniente.
 - Establecer los mecanismos de coordinación, programación, información, control, evaluación y mejoramiento de la eficiencia operativa, de acuerdo con las disposiciones que emita el Consejo y/o el Presidente Ejecutivo.
 - Presentar al Presidente Ejecutivo el Anteproyecto de Presupuesto de Ingresos y Egresos de COPRESÓN, para su aprobación por el Consejo Estatal.
 - Verificar la correcta y oportuna ejecución del Presupuesto de Egresos por parte de sus respectivas unidades administrativas.
 - Determinar, conforme a sus necesidades reales, los requerimientos de bienes muebles y servicios que sean indispensables para el desempeño de las funciones del COPRESÓN.
5. Las relaciones de trabajo entre la Entidad y sus trabajadores, se regirán con la Ley de Servicio Civil del Estado de Sonora.
6. En el Estado de Sonora hay 5 Unidades Regionales: Caborca, Cd. Obregón, Navojoa, Nogales y San Luis Río Colorado; y 2 Unidades Centrales ubicadas en Hermosillo.

NOTA 2. POLITICAS CONTABLES.

- a. Los estados financieros son formulados con base en los Principios de Contabilidad Gubernamental, por lo que no se reconoce los efectos de la inflación en la información financiera.
- b. La Entidad realiza pólizas de cheques y diario, hace sus registros contables a través del sistema de contabilidad Contpaq.
- c. Se cuenta con un catálogo de cuentas en base a los lineamientos de la Ley de Contabilidad Gubernamental (LGCG) y del Consejo de Armonización Contable (CONAC) y que ha sido autorizado por la Secretaría de Hacienda del Estado de Sonora.
- d. En la Entidad se cuenta con un instructivo de políticas de registro y procedimientos contables adecuado para el manejo y presentación de la información financiera.
- e. Las inversiones de adquisición de activo fijo, se cargan al activo con abono a Bancos al momento de su pago. La Entidad no realizó el cálculo de depreciación del activo fijo, ya que se opta por lo establecido en el Artículo 37 del le Ley de ISR en cuanto a la fecha para empezar a deducirse, lo hará en 2013.
- f. Los ingresos se registran al momento que se reciben, y se contabilizan cada uno de los momentos correspondientes.
- g. Los rendimientos generados por las inversiones se reconocen como ingresos y se presentan en el Estado de Resultados en el rubro de Productos Financieros.
- h. Los egresos se registran según las cantidades de efectivo que se afectan al momento de considerarse devengados contablemente. De acuerdo al sistema de contabilidad gubernamental, la afectación al presupuesto se realiza hasta el momento del pago y al cierre del año se realiza la creación de pasivos.
- i. La prima de antigüedad que se otorga al personal se hace conforme a lo establecido en la Ley del Servicio Civil para el Estado de Sonora y se cargan a los resultados del año en que se hacen exigibles. Las responsabilidades laborales que son establecidas en la Ley General de Contabilidad Gubernamental se carga a resultados hasta que sucede el evento, por lo tanto se verifico que no existe previsión alguna para este efecto.
- j. La Entidad no es contribuyente del Impuesto Sobre la Renta, teniendo solo la obligación de retener y enterar el impuesto, y exigir la documentación que reúna los requisitos fiscales. Los pagos de retenciones de ISR se hacen mediante el esquema de pago referenciado.
- k. El ajuste de Recursos por Aplicar que se muestra en el estado de Variaciones, fue aprobado en el acta de Sesión Ordinaria de la Entidad de fecha 18 de Junio de 2012 y fue firmada por su Secretario Técnico y Director General Ing. Enrique Ruiz Sánchez.

NOTA 3.- EFECTIVO E INVERSIONES

| Integración: | 2012 | 2011 |
|------------------------|----------------|------------------|
| Caja | 0 | |
| Bancos | -759,911 | 297,745 |
| Inversiones Temporales | 1,655,162 | 8,236,550 |
| TOTAL | 895,251 | 8,534,295 |

Al cierre del ejercicio la Entidad maneja 5 cuentas en HSBC y una cuenta de inversiones. A continuación se presenta la integración de la cuenta de Bancos e Inversiones Temporales:

| BANCOS | Saldo |
|----------------------------|-----------------|
| HSBC-4023724016 (Fondo) | 551 |
| HSBC-4033773912 (Nomina) | 5,984 |
| HSBC-4029224607 (Ingresos) | 13,412 |
| HSBC-4017274010 (Gasto) | -779,858 |
| TOTAL | -759,911 |

INVERSIONES TEMPORALES

| | |
|-----------------------------|------------------|
| HSBC-6326449975 (Inversión) | 638,694 |
| Intercam (Contrato 2751) | 1,016,468 |
| TOTAL | 1,655,162 |

NOTA 4.- INMUEBLE, MOBILIARIO Y EQUIPO

| Integración: | 2012 | 2011 |
|------------------------------------|-------------------|-------------------|
| Equipo de transporte | 3,368,746 | 3,368,746 |
| Mobiliario y Equipo | 4,620,379 | 3,404,191 |
| Equipo de Computo | 3,290,132 | 3,222,852 |
| Equipo Electrónico y Refrigeración | 428,567 | 414,936 |
| Equipo y herramientas | 345,179 | 0 |
| TOTAL | 12,053,003 | 10,410,725 |

Durante el ejercicio 2012, COPRESON adquirió activo fijo diverso por \$1,642,278.00. La adquisición de activo fijo está contemplado en el presupuesto que le fue asignado a COPRESON, en la partida 5000 Bienes Muebles e Inmuebles y está autorizado por el Consejo Directivo de la Entidad. A continuación se presenta el activo fijo adquirido por la Entidad.

Activo adquirido al 31 de Diciembre de 2012.

| CONCEPTO | MES DE ADQUISICIÓN | IMPORTE |
|-------------------------------------|--------------------|---------------------|
| Mobiliario y equipo: | | |
| Sistema de control de asist de pers | Mayo | 8,259.00 |
| Mesa de trabajo | Septiembre | 124,873.00 |
| Tv Sharp Led de 70" | Octubre | 36,999.00 |
| 22 mesas trabajo industrial | Diciembre | 37,004.00 |
| Librero c/3 cajones | Diciembre | 21,344.00 |
| Librero c/entrepaños | Diciembre | 3,596.00 |
| 1 alarma contra incendio | Diciembre | 114,700.00 |
| Modulo control de acceso | Diciembre | 61,091.00 |
| Modulo Recepción en L | Diciembre | 48,569.00 |
| 2 mesas laterales | Diciembre | 6,751.00 |
| 2 sofa 511 | Diciembre | 16,217.00 |
| Escritorio ejecutivo marca Tempo | Diciembre | 21,478.00 |
| Credenza tempo versa | Diciembre | 15,614.00 |
| Mesa de centro | Diciembre | 4,762.00 |
| Sofa Versa | Diciembre | 11,426.00 |
| Mesa TEJE 660 Tempo | Diciembre | 10,231.00 |
| 2 mesa especial | Diciembre | 13,340.00 |
| Mesa especial | Diciembre | 6,519.00 |
| Escritorio ejecutivo marca Tempo | Diciembre | 21,477.00 |
| Credenza tempo versa | Diciembre | 15,614.00 |
| Escritorio ejecutivo marca Tempo | Diciembre | 19,621.00 |
| Credenza Ejecutivo Tempo | Diciembre | 15,614.00 |
| Mesa Tempo | Diciembre | 49,996.00 |
| 2 escritorios Erlap | Diciembre | 9,883.00 |
| 3 libreros Lapa | Diciembre | 9,344.00 |
| Mesa Wengue | Diciembre | 2,455.00 |
| 2 escritorios Erlap | Diciembre | 10,672.00 |
| Librero Lappi 090 | Diciembre | 2,639.00 |
| Librero Lappi 120 | Diciembre | 2,639.00 |
| 3 escritorios Erlap | Diciembre | 28,362.00 |
| 3 modulos de trabajo | Diciembre | 93,682.00 |
| 2 mesas mta 160x60 | Diciembre | 3,480.00 |
| 1 credenza 160x60 | Diciembre | 3,381.00 |
| 8 sillas silueta versa | Diciembre | 6,867.00 |
| 11 sillas ejecutivas | Diciembre | 63,672.00 |
| 20 sillas visitantes | Diciembre | 83,520.00 |
| 60 sillas ejecutivas | Diciembre | 21,924.00 |
| 22 sillas ejecutivas | Diciembre | 98,252.00 |
| 3 sillas operativas | Diciembre | 7,830.00 |
| 2 sillas operativas | Diciembre | 3,758.00 |
| 1 silla color negro | Diciembre | 1,682.00 |
| 2 mesas p/comedor | Diciembre | 4,872.00 |
| 12 extinguidores PQS | Diciembre | 72,179.00 |
| | Total | 1,216,188.00 |

| | | |
|---|--------------|-------------------|
| Equipo de computo: | | |
| 1 Computadora notebook | Diciembre | 13,456.00 |
| 1 Computadora lenovo | Diciembre | 13,456.00 |
| 1 Computadora lenovo | Diciembre | 13,456.00 |
| 1 Computadora lenovo | Diciembre | 13,456.00 |
| 1 Computadora lenovo | Diciembre | 13,456.00 |
| | Total | 67,280.00 |
| Equipo electrónico y refrigeración | | |
| Refrigeración 1 tonelada | Diciembre | 13,631.00 |
| Equipo y Herramientas | | |
| 2 pistolas remachadoras | Diciembre | 105,444.00 |
| Cortadora de metal | Diciembre | 34,306.00 |
| Dobladora de metal | Diciembre | 93,000.00 |
| Cortadora de metal | Diciembre | 93,000.00 |
| Cortadora de metal | Diciembre | 19,429.00 |
| | Total | 345,179.00 |

TOTAL ACTIVO FIJO ADQUIRIDO 1,642,278.00

NOTA 5.- IMPUESTOS POR PAGAR

| Integración: | 2012 | 2011 |
|---|---------------|----------------|
| ISR Retenciones por Salarios | 59,743 | 113,344 |
| ISR Retenciones por Serv. Profesionales | 18,924 | 50,329 |
| ISR Retenciones por Arrendamiento | 6,069 | 8,661 |
| | 84,736 | 172,334 |

Los impuestos por pagar deberán pagarse a más tardar el día 17 del siguiente mes, ello para que no causen recargos. Como lo marcan las autoridades fiscales, la Entidad hace sus pagos en el esquema de pago referenciado.

NOTA 6.- PATRIMONIO

| Integración: | 2012 | 2011 |
|-----------------------|-------------------|-------------------|
| Patrimonio | 12,053,003 | 10,410,725 |
| Recursos por Aplicar | 8,753,366 | 19,543,584 |
| Déficit del ejercicio | -2,918,569 | -11,180,680 |
| TOTAL | 17,887,800 | 18,773,629 |

Al 31 de Diciembre de 2012, la Entidad tiene un déficit de \$ -2,918,569.00. La variación del Patrimonio es la adquisición del activo fijo del ejercicio revisado.


| | 2012 | 2011 |
|---------------------------|------------|-------------|
| NOTA 7.- SUBSIDIO ESTATAL | 74,815,983 | 115,536.671 |

Ingresos recibidos por parte del Gobierno del Estado de Sonora.

Las notas anteriores forman parte integrante de los Estados Financieros del CONSEJO PARA LA PROMOCIÓN ECONÓMICA DE SONORA, O.P.D. con cifras al 31 de Diciembre de 2012 y 2011.



Ing. Enrique Ruiz Sánchez
Director General



C.P. Martha Corral Almada
Directora General Administrativa