



**INSTITUTO SONORENSE DE EDUCACIÓN  
PARA LOS ADULTOS  
ORGANISMO PÚBLICO DESCENTRALIZADO  
(ISEA)**

**Auditoría de Estados Financieros  
Al 31 de Diciembre de 2011**

**Informe Presupuestal**



Cd. Obregón Sonora a 05 de marzo del 2012



# INSTITUTO SONORENSE DE EDUCACIÓN PARA LOS ADULTOS

## ÍNDICE

I.	Antecedentes	3
II.	Presupuesto Aprobado o Autorizado	3
III.	Modificación al Presupuesto	4
IV.	Variaciones en el presupuesto Total y lo Ejercido	5
V.	Análisis y Cumplimiento de Metas y Objetivos	5
VI.	Adeudos Pendientes por Falta de Presupuesto	5
VII.	Conciliación del Resultado Presupuestal y Contable	6
VIII.	Conciliación del Ingreso Presupuestal y Contable	7
IX.	Conciliación del Egreso Presupuestal y Contable	8

Para los Adultos, fue creado por Decreto del día 4 de septiembre del 2000 y publicado en el Boletín Oficial del Gobierno del Estado de Sonora el día 25 del mismo mes. A la fecha se han hecho algunas modificaciones al decreto de creación la mas reciente es la incorporación de los servicios de preparatoria abierta según decreto del 28 de enero del 2008.

## II.- PRESUPUESTO APROBADO O AUTORIZADO

<u>CONCEPTO</u>	<u>IMPORTE</u>
<b><u>INGRESOS</u></b>	
Subsidio federal	\$ 52,988,825.00
Subsidio estatal	25,606,250.00
Ingresos propios	6,500,000.00
Otros Ingresos	300,000.00
<b>Total de Ingresos</b>	<b>\$ <u>85,395,075.00</u></b>
<b><u>EGRESOS</u></b>	
Servicios personales	\$ 47,120,241.00
Materiales y suministros	3,848,395.00
Servicios generales	19,899,475.00
Transferencias presupuestales	13,229,894.00
Gastos de inversión	1,297,070.00
<b>Total de Egresos</b>	<b>\$ <u>85,395,075.00</u></b>

## RESUMEN PRESUPUESTO

[Click Here to upgrade to Unlimited Pages and Expanded Features](#)

El presupuesto por el ejercicio 2011 fue modificado, debido a la evolución de las participaciones federales y estatales que propició las actividades y circunstancias económicas.

CONCEPTO		PRESUPUESTO ORIGINAL		PRESUPUESTO MODIFICADO
<b>INGRESOS:</b>				
Subsidio federal	\$	52,988,825.00	\$	102,715,319.00
Subsidio estatal		25,606,250.00		35,789,250.00
Ingresos propios		6,500,000.00		6,837,620.00
Otros Ingresos		300,000.00		428,025.00
<b>TOTAL</b>	<b>\$</b>	<b>85,395,075.00</b>	<b>\$</b>	<b>145,770,214.00</b>
<b>EGRESOS:</b>				
Servicios personales	\$	47,120,241.00	\$	50,831,771.00
Materiales y suministros		3,848,395.00		8,000,454.00
Servicios generales		19,899,475.00		32,101,855.00
Transferencias presupuestales		13,229,894.00		53,668,564.00
Gastos de inversión		1,297,070.00		1,167,570.00
<b>TOTAL</b>	<b>\$</b>	<b>85,395,075.00</b>	<b>\$</b>	<b>145,770,214.00</b>

## SUPUESTO TOTAL Y LO EJERCIDO

Entre lo presupuestado y lo ejercido, el presupuesto de ingresos y egresos, considerando las modificaciones, muestra las siguientes variaciones:

CONCEPTO	PRESUPUESTO MODIFICADO	ALCANZADO/EJERCIDO	VARIACIÓN	% ALCANZADO
<b><u>INGRESOS:</u></b>				
Subsidio federal	\$ 102,715,319.00	\$ 102,715,319.00	\$ 0.00	100%
Subsidio estatal	35,789,250.00	35,789,250.00	0.00	100%
Ingresos propios	6,837,620.00	6,837,620.00	0.00	100%
Otros Ingresos	428,025.00	428,025.00	0.00	100%
<b>TOTAL INGRESOS</b>	<b>\$ 145,770,214.00</b>	<b>\$ 145,770,214.00</b>	<b>\$ 0.00</b>	<b>100%</b>
	0.00			
<b><u>EGRESOS:</u></b>				
Servicios personales	\$ 50,831,771.00	\$ 50,831,771.00	0.00	100%
Materiales y suministros	8,000,454.00	8,000,454.00	0.00	100%
Servicios generales	32,101,855.00	31,779,759.00	322,096.00	99%
Transferencias presupuestales	53,668,564.00	53,538,728.00	129,836.00	100%
Gastos de inversión	1,167,570.00	1,167,570.00	0.00	100%
<b>TOTAL EGRESOS</b>	<b>\$ 145,770,214.00</b>	<b>\$ 145,318,282.00</b>	<b>\$ 451,932.00</b>	<b>99.69%</b>

### V.- ANÁLISIS Y CUMPLIMIENTO DE METAS Y OBJETIVOS

En el ejercicio 2011, el Instituto Sonorense de Educación para los Adultos definió metas y objetivos a cumplir, mismas que se incluyeron en el ANEXO EVTOP- 03 a este informe.

### VI.- ADEUDOS PENDIENTES POR FALTA DE PRESUPUESTO

Al 31 de Diciembre del 2011, ISEA no dejó adeudos pendientes por falta de presupuesto.

**VII.- CONCILIACIÓN DEL RESULTADO PRESUPUESTAL Y CONTABLE**  
Período terminado al 31 de Diciembre de 2011  
(Pesos Históricos)

DESCRIPCIÓN	SALDOS FINALES
Ingresos presupuestales obtenidos (hoja 5) \$	145,770,214.00
Egresos presupuestales ejercidos (hoja 5)	145,770,214.00
Resultado presupuestal \$	0.00
<b>MAS:</b> Partidas que se suman en la conciliación de ingresos presupuestales contra los ingresos del estado de resultado (hoja 7)	
<b>MENOS:</b> Partidas que se suman en las conciliaciones del gasto presupuestal contra los gastos del estado de resultado (hoja 8)	-451,932.00
Resultado contable \$	451,932.00

VIII.- CONCILIACIÓN DEL INGRESO PRESUPUESTAL Y CONTABLE  
Periodo terminado al 31 de Diciembre de 2011  
(Pesos Históricos)

DESCRIPCIÓN	SALDOS FINALES
<b><u>INGRESOS PRESUPUESTALES</u></b>	
Subsidio Federal	\$ 102,715,319.00
Subsidio Estatal	35,789,250.00
MAS:	
Ingresos Propios	6,837,620.00
Fondo de Contingencia	428,025.00
<b>Total ingresos sobre bases presupuestales (A)</b>	<b>\$ 145,770,214.00</b>
<b><u>INGRESOS CONTABLES</u></b>	
Subsidio federal	102,715,318.00
Subsidio estatal	35,789,250.00
Ingresos propios	6,837,621.00
Otros Ingresos	428,025.00
<b>Total ingresos contables según estado de resultados (B)</b>	<b>\$ 145,770,214.00</b>
<b>DIFERENCIA QUE SE SUMA A LAS PARTIDAS DE CONCILIACIÓN (A-B)</b>	<b>\$ 0.00</b>


SE DE EDUCACIÓN PARA LOS ADULTOS

EGRESO PRESUPUESTAL Y CONTABLE

Periodo terminado al 31 de Diciembre de 2011  
(Pesos Históricos)

DESCRIPCIÓN	SALDOS FINALES
<b><u>EGRESOS PRESUPUESTALES:</u></b>	
Servicios personales	\$ 50,831,771.00
Materiales y suministros	8,000,454.00
Servicios generales	31,779,759.00
Transferencias presupuestales	53,538,728.00
Gastos de inversión	1,167,570.00
Otros gastos	
<b>Total de egresos presupuestales (A)</b>	<b>\$ 145,318,282.00</b>
<b><u>EGRESOS CONTABLES:</u></b>	
Servicios personales	\$ 50,742,445.00
Materiales y suministros	7,971,736.00
Servicios generales	31,641,496.00
Transferencias presupuestales	53,525,528.00
Gastos de inversión	1,105,803.00
Otros gastos	331,274.00
<b>Total de egresos contables según estado de resultado (B)</b>	<b>\$ 145,318,282.00</b>
<b>DIFERENCIA QUE SE RESTAN A LAS PARTIDAS DE CONCILIACIÓN (A-B)</b>	<b>\$ 0.00</b>

Atentamente:

  
**Juan N. Manjarrez Díaz**  
Contador Público Certificado, M.A.  
Cédula Profesional No. 547223  
Auditor Externo 2011.

Ciudad Obregón, Sonora a 05 de Marzo del 2012





Your complimentary use period has ended. Thank you for using PDF Complete.

Click Here to upgrade to Unlimited Pages and Expanded Features

SISTEMA ESTATAL DE EVALUACIÓN  
RESULTADOS DEL ANÁLISIS PROGRAMÁTICO – PRESUPUESTAL

TRIMEST

ORGANISMO: Instituto Sonorense de Educación para los Adultos (ISEA)

- Se anexa al formato EVTOP 01 ( como formato adjunto), la conciliación de flujo de efectivo, del presente trimestre.
- FORMATO EVTOP 01 y EVTOP 02 (INGRESOS).- Comparando el presupuesto modificado del tercer trimestre, con el pr diferencia de \$14,527,310.00. Esto se debe a ampliación presupuestal a los recursos de FAETA por un importe de \$ 4,765,93 modificaciones presupuestales a los convenios celebrados con INEA (vía ramo 11), los cuales presentaron una reducción de \$837,267.00. Así mismo, se refleja en lo que respecta al subsidio estatal una diferencia de -817,000.00, debido a reducción parte el presupuesto del programa "Cero Rezago Estatal" tiene un incremento de \$ 11,000,000.00, por ampliación presupuestal presupuesto modificado de "Ingresos Propios", la diferencia \$337,620.00, es debido a ampliación presupuestal, ya que se obtuvieron más ingresos de los que originalmente se habían programado.
- Con relación a "Otros Ingresos" la diferencia de \$ 78,025.00, se debe a ampliación, debido a que se recibieron más recursos que los programados.
- De igual forma en el formato EVTOP 02 a nivel de partida se refleja diferencia, comparando la asignación original contra la asignación modificada, esto se debe a las ampliaciones mencionadas anteriormente, al igual que por transferencias liquidadas y presupuestales las cuales se aprueban en la Trigesima novena, cuadragésima primera reunión ordinaria de la H .Junta directiva de este Instituto.
- Continuando con el formato EVTOP-02, en la columna de "ejercido en el trimestre" partida: 31501 (telefonía celular) presenta un saldo de \$ -100,621.00, debido a reclasificaciones efectuadas entre partidas presupuestales, donde el gasto originalmente se había cargado erróneamente a esa partida debiendo ser a la 31401 (telefonía tradicional por un importe de 209,496.00), partida 31701 (servicio de acceso a internet por un importe de 3,528.00) y partida 35101 (manto, y conservación de inmuebles por un importe de 1,205.37); así mismo la partida 52301 ( cámaras fotográficas) refleja saldo de \$ -999.00. esto se debe a corrección efectuada ya que se había duplicado el gasto.

-En el formato EVTOP-01, en la columna de ingresos del mes de diciembre se refleja un importe de: \$-7.00, \$ -77,407, \$-10,860.00, \$-147,140.00, \$-47,811.00, \$-45,828.00, \$ -40,392.00, \$ -174.00. Al igual que en la columna: total trimestre por \$-12,140.00, \$-18,030.00, \$-16,392.00. Estas cantidades que se presentan en números rojos, es debido a las transferencias liquidadas efectuadas al cierre del ejercicio.

Nombre y Firma  
Del Director o Responsable

Nombre y Firma  
del Contador

**SISTEMA ESTATAL DE EVALUACION  
RESULTADOS DEL ANALISIS PROGRAMATICO – PRESUPUESTAL**

TRIMESTRE:

**ORGANISMO: INSTITUTO SONORENSE DE EDUCACIÓN PARA LOS ADULTOS**

**META 01.- ADULTO ATENDIDO NIVEL INICIAL:**

En este cuarto trimestre, se lograron atender a un total de 3,496 adultos en el nivel inicial, logrando un avance del 557.57% en relación a la meta establecida que es de 627 adultos por atender. Acumulando en el periodo de enero-diciembre un total de 6,024 para un 176.92% contra la meta anual de 3,405 resultados se registraron a través de las siguientes estrategias ya establecidas del instituto y llevadas a cabo en la operación educativa a nivel estatal

- Se llevó a cabo una campaña de promoción y difusión de los servicios que ofrece el instituto en los diferentes medios de comunicación con el fin de atraer a más usuarios.
- Se realizó campaña estatal de incorporación de adultos.
- Se llevó a cabo la evaluación para asesores en los diferentes niveles educativos, buscando con ello una mejor preparación académica de los mismos.
- Se llevaron a cabo convenios de colaboración con el sector privado, público y social.
- Correcta y oportuna distribución del material didáctico a nivel estatal para que los adultos contaran con el material educativo respectivo.
- Se llevaron a cabo las asesorías grupales en los espacios físicos respectivos como; círculos de estudio, puntos de encuentro y plazas comunitarias como lo marca la normatividad operativa.

**META 02.- ADULTO QUE CONCLUYE NIVEL INICIAL:**

En este cuarto periodo se logró que 490 usuarios concluyeran este nivel educativo que en comparación a la meta anual de 1,870 adultos alcanzamos un 161.39%, logrando acumular en el periodo de enero-diciembre 3,018 adultos que terminaron sus estudios en este nivel. Para lograr estos resultados se llevaron a cabo las siguientes estrategias o líneas de acción:

- Se efectuaron asesorías de reforzamiento en los reactivos que no contestaron correctamente los adultos en los exámenes no acreditados, para posteriormente solicitar la presentación del mismo.
- Se realizó campaña estatal de incorporación y acreditación de adultos
- Se cumplió adecuadamente en tiempo y forma con la distribución del material para los exámenes
- Una vez que el adulto llevó a cabo todo el proceso de enseñanza, se verifica que el adulto tenga todo reglamentado en relación al expediente del adulto, para la elaboración y entrega de la constancia correspondiente.
- Se impartieron asesorías de más calidad repercutiendo un mayor número de educandos en conclusión de nivel.




Lic. Eduardo Antonio Romero Campa

Nombre y Firma

Del Director o Responsable



Lic. Jesús Armando Noriega Tánori

Nombre y Firma

SISTEMA ESTATAL DE EVALUACION  
RESULTADOS DEL ANALISIS PROGRAMATICO – PRESUPUESTAL

TRIMESTRE: ( )

ORGANISMO: INSTITUTO SONORENSE DE EDUCACIÓN PARA LOS ADULTOS

META 03.- ADULTO ATENDIDO NIVEL INTERMEDIO:

En este cuarto trimestre, se lograron atender a un total de 8,613 adultos en el nivel intermedio, logrando un avance del 255.73% en relación a la meta del trimestre que es de 3,368 adultos por atender. Acumulando en el periodo de enero-diciembre un total de 19,440 para un 115.44% contra la meta a atender. Estos resultados se registraron a través de las siguientes estrategias ya establecidas del instituto y llevadas a cabo en la operación educativa:

- Se llevó a cabo una campaña de promoción y difusión de los servicios que ofrece el instituto en los diferentes medios de comunicación con el fin de atraer a más alumnos.
- Se realizó campaña estatal de incorporación de adultos.
- Se llevó a cabo la evaluación para asesores en los diferentes ejes educativos, buscando con ello una mejor preparación académica de los maestros.
- Se llevaron a cabo convenios de colaboración con el sector privado, público y social.
- Correcta y oportuna distribución del material didáctico a nivel estado para que los adultos contaran con el material educativo respectivo.
- Se llevaron a cabo las asesorías grupales en los espacios físicos respectivos como; círculos de estudio, puntos de encuentro y plazas comunitarias como lo marca la normatividad operativa.

META 04.- EXAMENES PRESENTADOS NIVEL INTERMEDIO:

En este cuarto trimestre se registro un total de 13,159 exámenes presentados que en comparación a la meta anual de 75,438 de exámenes por presentar, logramos acumular 93,737, obteniendo el 124.26% contra la meta anual de exámenes. Para lograr estos resultados se efectuaron las siguientes estrategias o líneas de acción ya preestablecidas para llevar a cabo la presentación de exámenes a nivel estatal:

- Solicitud y programación oportuna en las fechas establecidas para la presentación de exámenes de los adultos a nivel estado.
- Programación y autorización de las sedes de aplicación de exámenes acorde con la solicitud de exámenes por presentar a nivel estatal.
- Se realizó campaña estatal de incorporación y acreditación de adultos.



Lic. Eduardo Antonio Romero Campa

Nombre y Firma  
Del Director o Responsable




Lic. Jesús Armando Nofiega Tánori

Nombre y Firma

**SISTEMA ESTATAL DE EVALUACION  
RESULTADOS DEL ANALISIS PROGRAMATICO - PRESUPUESTAL**

TRIMESTRE: ( )

**ORGANISMO: INSTITUTO SONORENSE DE EDUCACIÓN PARA LOS ADULTOS**

**META 05.- EXAMENES ACREDITADOS NIVEL INTERMEDIO:**

En este cuarto periodo se registro un total de 12,493 exámenes acreditados logrando acumular en el periodo de enero-diciembre un total de 87,366 meta anual de 43,567 exámenes para su acreditación, se logró un avance del 200.53% de la meta anual. Para lograr estos resultados se efectuaron líneas de acción ya preestablecidas para llevar a cabo el proceso de acreditación en los adultos a nivel estatal:

- El adulto recibió las asesorías de su materia o módulo que tenía asignado buscando con esto lograr que el mayor número de usuarios exámenes a presentados.
- Se efectuaron asesorías de reforzamiento especialmente en los reactivos que no contestaron correctamente los adultos en los exámenes no anterior para que logren acreditarlos.
- Se realizó campaña estatal de incorporación y acreditación de adultos
- Capacitación constante de las figuras operativas encargadas de las asesorías para que estas sean cada vez de mayor calidad.

**META 06.- ADULTOS QUE CONCLUYEN NIVEL INTERMEDIO:**

En este cuarto periodo se logró que 1,749 usuarios concluyeran este nivel educativo que en comparación a la meta anual de 12,196 adultos, alcanzamos un 103.12% de avance, logrando acumular en el periodo de enero-diciembre 12,576 adultos que terminaron sus estudios en este nivel. Para lograr estos resultados se llevaron a cabo las siguientes estrategias o líneas de acción:


- Se efectuaron asesorías de reforzamiento en los reactivos que no contestaron correctamente los adultos en los exámenes no acreditados, para posteriormente solicitar la presentación del mismo.
- Se realizó campaña estatal de incorporación y acreditación de adultos
- Se cumplió adecuadamente en tiempo y forma con la distribución del material para los exámenes
- Una vez que el adulto llevó a cabo todo el proceso de enseñanza, se verifica que el adulto tenga todo reglamentado en relación al expediente del adulto, para la elaboración y entrega de la constancia correspondiente.
- Se impartieron asesorías de más calidad repercutiendo un mayor número de educandos en conclusión de nivel.




Lic. Eduardo Antonio Romero Campa

Nombre y Firma

**Del Director o Responsable**



Lic. Jesús Armando Noriega Tánori

Nombre y Firma

**SISTEMA ESTATAL DE EVALUACION  
RESULTADOS DEL ANALISIS PROGRAMATICO – PRESUPUESTAL**

TRIMESTRE:

**ORGANISMO: INSTITUTO SONORENSE DE EDUCACIÓN PARA LOS ADULTOS**

**META 07.- ADULTOS ATENDIDOS NIVEL AVANZADO:**

En este cuarto trimestre, se lograron atender a un total de 25,367 adultos en el nivel Avanzado, logrando un avance del 326.18% en relación a la meta a atender. Estos resultados se registraron a través de las siguientes estrategias ya establecidas del instituto y llevadas a cabo en la operación educativa:

- Se llevó a cabo una campaña de promoción y difusión de los servicios que ofrece el instituto en los diferentes medios de comunicación con el fin de dar a conocer los servicios que ofrece el instituto.
- Se realizó campaña estatal de incorporación de adultos.
- Se llevó a cabo la evaluación para asesores en los diferentes ejes educativos, buscando con ello una mejor preparación académica de los maestros.
- Se llevaron a cabo convenios de colaboración con el sector privado, público y social.
- Se realizó una correcta y oportuna distribución del material didáctico a nivel estatal para que los adultos contaran con el material educativo respectivo.
- Se llevaron a cabo las asesorías grupales en los espacios físicos respectivos como; círculos de estudio, puntos de encuentro y plazas comunitarias como lo marca la normatividad operativa.

**META 08.- EXAMENES PRESENTADOS EN EL NIVEL AVANZADO:**

En este trimestre cuarto se registró un total de 36,929 exámenes presentados que en comparación a la meta anual de 237,622 de exámenes por presentar, se logró acumular un total de 269,323 obteniendo el 113.34% de avance a la meta anual. Para lograr estos resultados se efectuaron las siguientes estrategias o líneas de acción ya preestablecidas para llevar a cabo la presentación de exámenes a nivel estatal:


- Solicitudes y programación oportuna en las fechas establecidas para la presentación de exámenes de los adultos a nivel estatal.
- Se efectuaron asesorías de reforzamiento en los reactivos que no contestaron correctamente los adultos en los exámenes no acreditados en el trimestre anterior, logrando con ello acreditarlos y concluir el nivel educativo.
- Programación y autorización de las sedes de aplicación de exámenes de acuerdo con la solicitud de exámenes por presentar a nivel estatal.



Lic. Eduardo Romero Campa

Nombre y Firma

Del Director o Responsable

Lic. Jesus Armando Noriega Tánori

Nombre y Firma

SISTEMA ESTATAL DE EVALUACION  
RESULTADOS DEL ANALISIS PROGRAMATICO – PRESUPUESTAL

TRIMESTRE:

ORGANISMO: INSTITUTO SONORENSE DE EDUCACIÓN PARA LOS ADULTOS

META 09.- EXAMENES ACREDITADOS EN EL NIVEL AVANZADO:

En este cuarto periodo se registro un total de 32,934 exámenes acreditados logrando acumular en el periodo de enero-diciembre un total de 236,227 exámenes acreditados, lo que representa un avance del 104.06% de la meta anual de 177,590 exámenes para su acreditación, se logró un 133.02% para lograr estos resultados se efectuaron las siguientes estrategias preestablecidas para llevar a cabo el proceso de acreditación en los adultos a nivel estatal:

- El adulto recibió las asesorías de su materia o módulo que tenía asignado buscando con esto lograr que el mayor número de usuarios exámenes a presentar.
- En el caso de los adultos que no acreditan el examen, se imparten asesorías de reforzamiento especial en los capítulos y unidades que no que en la siguiente presentación del mismo examen, logren acreditarlo.
- Capacitación constante de las figuras operativas encargadas de las asesorías, para que estas sean cada vez de mayor calidad.

META 10.- ADULTOS QUE CONCLUYEN NIVEL AVANZADO:

En este periodo cuarto se logró que 3,125 usuarios concluyeran este nivel avanzado que en comparación a la meta anual de 22,934 adultos, alcanzamos un 104.06% de avance, logrando acumular en el periodo de enero-diciembre 23,866 adultos que terminaron sus estudios en este nivel. Para lograr estos resultados se llevaron a cabo las siguientes estrategias o líneas de acción:


- Se efectuaron asesorías de reforzamiento en los reactivos que no contestaron correctamente los adultos en los exámenes no acreditados, para posteriormente solicitar la presentación del mismo.
- Se realizó campaña estatal de incorporación y acreditación de adultos
- Se cumplió adecuadamente en tiempo y forma con la distribución del material para los exámenes
- Una vez que el adulto llevó a cabo todo el proceso de enseñanza, se verifica que el adulto tenga todo reglamentado en relación al expediente del adulto, para la elaboración y entrega de la constancia correspondiente.
- Se impartieron asesorías de más calidad repercutiendo un mayor número de educandos en la conclusión de nivel.



i.c. Eduardo Antonio Romero Campa

Nombre y Firma

Del Director o Responsable

Lic. Jesús Armando Noriega Tánori

Nombre y Firma

SISTEMA ESTATAL DE EVALUACION  
RESULTADOS DEL ANALISIS PROGRAMATICO – PRESUPUESTAL

TRIMESTRE:

ORGANISMO: INSTITUTO SONORENSE DE EDUCACIÓN PARA LOS ADULTOS

META 11.- PERSONAL INSTITUCIONAL CAPACITADO:

En este cuarto periodo, la Dirección de Administración y Finanzas, a través del Departamento de Recursos Humanos y de la Dirección de Servicios 28 personas que contra la meta anual que es de 620 se logró acumular un total de 802 personas capacitadas, logrando con esto el 129.35% de cumplimiento. Los cursos que se impartieron al personal Institucional quedaron de la siguiente manera:

• Personal técnico operativo	28
• Personal administrativo	<u>0</u>
<b>Total de personas capacitadas</b>	<b>28</b>

META 12.- PERSONAL SOLIDARIO CAPACITADO:

La Dirección de Servicios Educativos, para este trimestre efectuó un total de 495 personas que se capacitaron en alguno de los cursos impartidos, logrando acumular en el periodo de enero-diciembre un total de 4438 que con relación a la meta anual programada de 4,000, se obtuvo un avance del 110.95%. Enseguída se describen los cursos impartidos al personal solidario del Instituto.

• Inducción	0
• Inicial	74
• Continua	<u>421</u>
<b>Total de personas capacitadas</b>	<b>495</b>




Lic. Eduardo Antonio Romero Campa

Nombre y Firma  
Del Director o Responsable



Lic. Jesús Armando Noriega Tánori

Nombre y Firma

SISTEMA ESTATAL DE EVALUACION  
RESULTADOS DEL ANALISIS PROGRAMATICO – PRESUPUESTAL

TRIMESTRE:

ORGANISMO: INSTITUTO SONORENSE DE EDUCACIÓN PARA LOS ADULTOS

META 13.- PERMANENCIA PLAZAS COMUNITARIAS:

Las plazas comunitarias son espacios físicos que cuenta el Instituto, para ofrecer los servicios de Atención y Certificación a la población demandan están conformadas por tres espacios físicos: Sala Audiovisual, Asesoría y de Computo e Internet.

Para este trimestre cuarto, el Instituto tiene registrado a nivel estatal una permanencia de 73 plazas comunitarias que equivale a un 104.29% en relación de 70 plazas. Mismas que tuvieron las siguientes limitantes y estrategias:

**Estrategias:** Se dio mantenimiento preventivo y correctivo al equipo de cómputo.

Se estableció un plan para que los adultos se adentraran en las TIC's el cual consistió en explicarles que si hacían los exámenes en línea Calificaciones de una manera más rápida.

Se está motivando a los educandos a que utilicen las Nuevas Tecnologías de la Información para que vean los beneficios de el uso de la computadora en sus estudios.

**Limitantes:** En algunas plazas hay problemas con la conectividad, además de que varias plazas no pueden entrar a las plataformas de informática. Resistencia de las personas menos jóvenes a hacer uso de las nuevas tecnologías.

META 14.- EFECTUAR SEGUIMIENTO Y CONTROL DE LOS CONVENIOS CELEBRADOS CON H. AYUNTAMIENTOS:

En este cuarto periodo teniamos como meta dar seguimiento a 9 convenios con H. Ayuntamientos de los cuales se efectuaron 3, logrando acumular en el periodo enero-diciembre un total de 29, que contra la meta anual de 35 seguimientos de convenios se logró un 82.86% de avance a la meta establecida para este año 2011.


META 15.- EVENTO DE APLICACIÓN VERIFICADO:

En este periodo, se realizaron un total de 26 eventos de aplicación verificada a nivel estatal teniendo un Avance del 90.35% en relación a la meta anual de 259 eventos de aplicación verificados, Logrando acumular en el periodo de enero-diciembre un total de 234 Eventos verificados.



Lic. Eduardo Antonio Romero Campa

Nombre y Firma  
Del Director o Responsable



Lic. Jesus Armando Noriega Tánori  
Nombre y Firma

SISTEMA ESTATAL DE EVALUACION  
RESULTADOS DEL ANALISIS PROGRAMATICO – PRESUPUESTAL

TRIMESTRE: C

ORGANISMO: INSTITUTO SONORENSE DE EDUCACIÓN PARA LOS ADULTOS

META 16.- ADULTO ATENDIDO EN PREPARATORIA ABIERTA:

Para este cuarto trimestre se registró una atención de 9,886 adultos atendidos logrando acumular en el período de enero a diciembre un total de 47 meta anual de 37,732 adultos atendidos, se obtuvo un 127.14% de cumplimiento. Para estos resultados se efectuaron las siguientes estrategias:

- Difundir el subsistema a nivel estatal, a través de los diferentes medios de comunicación masiva y eventos de incorporación estatales y nacio
- Se identificaron a los estudiantes por medio del banco de datos y se les invito a tramitar su certificado de terminación de estudios.
- Promoción de la preparatoria abierta por medio de entrevistas en radio, tv, volanteo en estacionamientos de centro comerciales, colonias y cruceros con más afluencia vehicular
- Asesorías académicas

META 17.- ADULTO QUE CONCLUYE LA PREPARATORIA ABIERTA:


Para este cuarto trimestre se registró un logro en certificados de 376, que en relación a la meta anual de 1,500 logramos acumular un total de 1,704 personas certificadas, obteniendo un 113.60% de cumplimiento contra la meta anual. Para estos resultados se efectuaron las siguientes estrategias:

- Estudio de las diferentes asignaturas y subir las a la Página de Preparatoria Abierta,
- Capacitación a participantes en la aplicación de exámenes
- Identificar en la base de datos a estudiantes activos e inactivos que se les invite de uno a trece asignaturas por acreditar e informar a las 12 Oficinas Regionales para que se les de seguimiento y logren certificar.
- Seguimiento a actividades.
- Elaborar bimestralmente una guía de estudio por materia.
- Difundir el Programa de apoyo al egreso



Lic. Eduardo Antonio Romero Campa

Nombre y Firma  
Del Director o Responsable



Lic. Jesús Armando Noriega Tánori

Nombre y Firma