


COMISION DE ECOLOGIA Y DESARROLLO
SUSTENTABLE DEL ESTADO DE SONORA

Estados Financieros e Informe de los Auditores
Al 31 de Diciembre de 2011 y 2010



COMISION DE ECOLOGIA Y DESARROLLO
SUSTENTABLE DEL ESTADO DE SONORA

INDICE

Al 31 de Diciembre de 2011 y 2010

Dictamen

Balances Generales

Estados de Resultados

Estados de Variaciones en el Patrimonio

Estados Flujo de Efectivo

Notas a los Estados Financieros



**COMISION DE ECOLOGIA Y DESARROLLO
SUSTENTABLE DEL ESTADO DE SONORA**

He examinado el Estado de Posición Financiera de **Comisión de Ecología y Desarrollo Sustentable del Estado de Sonora**, al 31 de Diciembre del 2011 y 2010, el Estado de Resultados, de Variaciones en el Patrimonio y de Cambios en la Situación Financiera, que le es relativo, por los años que terminaron en esas fecha. Dichos Estados Financieros son responsabilidad de la Administración de la entidad. Mi responsabilidad consiste en expresar una opinión sobre los mismos con base en mi Auditoria.

Mis exámenes fueron realizados de acuerdo con las Normas y Procedimientos de Auditoria y Normas para Atestiguar, las cuales requieren que la Auditoria sea planeada y realizada de tal manera que permita obtener una seguridad razonable de que los Estados Financieros no contienen errores importantes, y de que están preparados de acuerdo con las bases contables aplicables a la entidad. La Auditoria consiste en el examen, con base en pruebas selectivas, de la evidencia que soporta las cifras y revelaciones de los Estados Financieros; así mismo, incluye la evaluación de las Normas de Información Financieras Gubernamentales utilizadas, de las estimaciones significativas efectuadas por la administración y de la presentación de los Estados Financieros en su conjunto. Considero que mis exámenes proporcionan una base razonable para sustentar mi opinión.

Como se indica en la nota 2, los Estados Financieros fueron preparados de conformidad con las Normas de Información Gubernamental sobre la base del efectivo modificado, lo cual difiere de las Normas de Información Financieras.

Como se menciona en la Nota No 8 a los Estados Financieros, en la cuenta de Acreedores Diversos se encuentra registrado pasivo a favor de Recursos de Proyectos Específicos debido a que la Entidad dispuso de recursos de proyectos etiquetados para el pago de compromisos adquiridos por la Entidad durante el ejercicio 2011, a la fecha de este informe la Entidad no ha reintegrado dichos recursos a los proyectos.

En mi opinión, salvo por lo mencionado en el párrafo anterior, los estados financieros antes mencionados presentan razonablemente, en todos los aspectos importantes, la Situación Financiera de Comisión de Ecología y Desarrollo Sustentable del Estado de Sonora, por el ejercicio del 1º. De Enero al 31 de Diciembre del 2011 y 2010, el Resultado de sus Operaciones, las Variaciones en el Patrimonio y los Estados de Flujo de Efectivo por los años terminados en esa fecha, de conformidad con las Normas de Información Financiera.



C.P.C. Rodolfo Durán Majul
Cédula Profesional No. 210078

Hermosillo, Sonora a 04 de Abril de 2012.

COMISION DE ECOLOGIA Y DESARROLLO SUSTENTABLE DEL ESTADO DE SONORA


Balances Generales Comparativos
al 31 de Diciembre de 2011 y 2010


	<u>2011</u>	<u>2010</u>
Activos		
Efectivo e Inversiones (Nota 3)	4.464.390	16.204.145
Cuentas por Cobrar (Nota 4)	3.788.117	691.298
Inventarios (Nota 5)	374.881	202.606
Activos Circulantes	8.627.387	17.098.049
Fijo	203.977.422	172.351.126
Total Activo Fijo (Nota 6)	203.977.422	172.351.126
Depósitos en Garantía (Nota 7)	737.585	737.585
Total de Activos	213.342.394	190.186.760
Pasivos		
Cuentas por Pagar (Nota 8)	34.267.831	15.577.383
Impuestos por Pagar (Nota 9)	2.308.060	843.853
Ingresos Diferidos	3.617.422	
Total Pasivos	40.193.313	16.421.236
Patrimonio (Nota 10)		
Patrimonio	203.977.422	172.351.126
Resultados de Ejercicios Anteriores	626.904	1.752.041
Resultado del Ejercicio	(31.455.245)	(337.643)
Total Patrimonio	173.149.081	173.765.524
Total Pasivo y Patrimonio	213.342.394	190.186.760


CUENTAS DE ORDEN

Proyectos Desarrollo y Operación	88.074.486	
Desarrollo y Operación Proyectos		75.889.152
Proveedores Proyectos		11.762.436
Garantías Fianzas (Proced. Admitivos)	1.064.131	
Fianzas_Garantías (Proced. Admitivos)		1.064.131
Acreedores Diversos Proyectos		427.581
Depósitos en Garantía Proyectos	4.683	
Bienes en Comodato	210.012	
Comodato de Bienes		210.012
Total Cuentas de Orden	89.353.312	89.353.312

Las notas adjuntas son parte integrante de estos Estados Financieros.


Lic. Oscar René Téllez Leyva
Comisionado Ejecutivo


C.P. Sergio Alberto Flores Zamora
Dirección General de
Administración y Finanzas


C.P. Julio César Figueroa Gámez
Contador General

COMISION DE ECOLOGIA Y DESARROLLO SUSTENTABLE DEL ESTADO DE SONORA


Estado de Resultados

Años terminados al 31 de Diciembre de 2011 y 2010

(Pesos históricos)

	<u>2011</u>	<u>2010</u>
Ingresos: (Nota 11)		
Subsidio del Gobierno Estatal	\$ 94.415.508	\$ 48.672.189
Ingresos Servicios Ambientales	375.966	1.475.605
Recursos Propios	10.946.844	8.423.114
Ingresos Delfinario	23.604.418	24.351.719
Productos Financieros	9.436	19.686
Otros Ingresos	64.016	141.338
Total ingresos	\$ 129.416.188	\$ 83.083.651
Egresos: (Nota 12)		
Partida Presupuesto Estatal	\$ 112.369.529	\$ 49.288.295
Partida Presupuesto Estatal Delfinado	12.331.022	11.308.596
Recursos Propios	16.716.526	11.930.526
Delfinario Recursos Propios	19.454.356	10.893.877
Total de gastos	\$ 160.871.433	\$ 83.421.294
Resultado del Ejercicio	\$ (31.455.245)	\$ (337.643)

Las notas adjuntas son parte integrante de estos estados financieros



Lic. Oscar René Téllez Leyva
Comisionado Ejecutivo



C.P. Sergio Alberto Flores Zamora
Director General de
Adminitración y Finanzas



C.P. Julio César Figueroa Gámez
Contador General

COMISION DE ECOLOGIA Y DESARROLLO SUSTENTABLE DEL ESTADO DE SONORA


Estado de Variaciones en el Patrimonio


Períodos terminados el 31 de Diciembre de 2011 Y 2010


(Pesos históricos)

	Patrimonio	Resultado de Ejercicios Anteriores	Resultado del Ejercicio	Total del Patrimonio
Saldos al 31 de diciembre de 2009:	\$ 161.433.053	2.262.418	2.536.234	166.231.705
Aplicación del resultado del ejercicio 2009		2.536.234	-2.536.234	0
Ajustes y Agrupaciones de Saldos		-328.472		-328.472
Inversiones en Activo Fijo	11.897.994			11.897.994
Bajas de Activos Fijos	-979.921			-979.921
Ajustes a remanentes de ejercicios anteriores		-2.718.139		-2.718.139
Remanente Ejercicio 2010			-337.643	-337.643
Saldos al 31 de diciembre de 2010:	\$ 172.351.126	\$ 1.752.041	\$ (337.643)	\$ 173.765.524
Aplicación del resultado del ejercicio 2010		-337.643	337.643	0
Ajustes y Agrupaciones de Saldos				0
Inversiones y Bajas en Activo Fijo	31.626.296			31.626.296
Ajustes a remanentes de ejercicios anteriores		-787.494		-787.494
Remanente Ejercicio 2011			-31.455.245	-31.455.245
Saldos al 31 de diciembre de 2011:	\$ 203.977.422	\$ 626.904	\$ (31.455.245)	\$ 173.149.081

Las notas adjuntas son parte integrante de estos estados financieros


Lic. Oscar René Téllez Leyva
Comisionado Ejecutivo



C.P. Sergio Alberto Flores Zamora
Director General de
Administración y Finanzas



C.P. Julio César Figueroa Gámez
Contador General

COMISION DE ECOLOGIA Y DESARROLLO SUSTENTABLE DEL ESTADO DE SONORA
Estado de Flujo de Efectivo
del 1o. De Enero al 31 de Diciembre de 2011 y 2010.

	<u>2011</u>	<u>2010</u>
Actividades de Operación		
Remanente del Ejercicio	(31.455.245)	(337.643)
Suma	-31.455.245	-337.643
Incremento y/o Disminución en cuentas por cobrar y otros	(3.096.819)	1.866.579
Incremento y/o Disminución en inventarios	(172.275)	(92.826)
Incremento y/o Disminución en cuentas por pagar	23.772.077	8.082.964
Incremento y/o Disminución en Otros Activos	-	(513.815)
Incremento y/o Disminución de Patrimonio	31.626.296	10.918.073
Ajustes y Agrupaciones de Saldos		
Flujos netos de efectivo de actividades de operación	20.674.034	19.923.332
Actividades de Inversión:		
Otras Variaciones en el Patrimonio		
Adquisición y Baja de Inmuebles, maquinaria y equipo	(31.626.296)	(10.918.073)
Ajustes a Resultados de Ejercicios Anteriores	(787.493)	(3.046.612)
Flujos netos de efectivo de actividades de inversión	-32.413.789	-13.964.685
Actividades de financiamiento:		
Entrada de efectivo por emisión de capital		
Obtención de préstamos a largo plazo		
Pago de pasivos derivados de arrendamiento financieros		
Incremento del Patrimonio Neto		
Intereses Pagados		
Dividendos Pagados		
Flujos netos de efectivo de actividades de financiamiento	0	0
Incremento Neto de Efectivo y Equivalente de efectivo	-11.739.755	5.958.647
Efectivo y equivalentes de efectivo al principio del periodo	16.204.145	10.245.498
Efectivo y equivalentes de efectivo al final del periodo	4.464.390	16.204.145

Las notas adjuntas son parte integrante de estos estados financieros


 Lic. Oscar René Téllez Leyva
 Comisionado Ejecutivo


 C.P. Sergio Alberto Flores Zamora
 Director General de
 Administración y Finanzas


 C.P. Julio César Figueroa Gámez
 Contador General

**COMISION DE ECOLOGIA Y DESARROLLO
SUSTENTABLE DEL ESTADO DE SONORA**
Notas a los Estados Financieros
Al 31 de Diciembre de 2011 y 2010

1.- CONSTITUCION:

Antecedentes y Constitución:

La Comisión de Ecología y Desarrollo Sustentable del Estado de Sonora (CEDES) se constituyó como, Organismo Público Descentralizado de la Administración Pública Estatal, con personalidad jurídica y patrimonio propios, creado por Decreto del Ejecutivo Estatal y publicado en el Boletín Oficial del Estado de Sonora el 13 de Octubre de 2005.

La Entidad se creó en sustitución del Instituto del Medio Ambiente y Desarrollo Sustentable del Estado de Sonora (IMADES). Institución que por disposición del Ejecutivo Estatal se extinguió. Los derechos y obligaciones, aportaciones, bienes, subsidios y rendimientos del organismo extinto forman parte de la CEDES.

La Entidad tiene por objeto el formular, ejecutar y evaluar la política ambiental del Estado. Promover la participación y responsabilidad de los sectores social y privado en la formulación de la política ecológica, la aplicación de sus instrumentos, las acciones de información y vigilancia y, en general, en las acciones ecológicas que emprenda el Estado; así como, realizar y promover estudios e investigaciones de carácter científico y tecnológico en materia de ecología y medio ambiente, y difundir y promover la cultura y los valores ecológicos.

El Patrimonio de la CEDES se constituye de la siguiente forma:

Todos los activos, bienes muebles e inmuebles que le sean donados por los Gobiernos Federal, Estatal y Municipal.

Los subsidios, asignaciones, aportaciones, bienes y demás ingresos que para su debida operación le designen los Gobiernos Federal, Estatal o Municipal.

Las aportaciones , legados y donaciones que en su favor otorguen los organismos e instituciones nacionales e internacionales.

Los rendimientos, recuperaciones y demás ingresos que obtengan de la inversión de los recursos a que se refiere este artículo; y

Las concesiones, permisos, licencias y autorizaciones que se le otorguen conforme a la ley y en General todos los bienes, derechos y obligaciones a su favor, que contengan utilidad económica o sean susceptibles de estimación pecuniaria y que se obtengan por cualquier título legal

2.- POLÍTICAS CONTABLES:

Las principales políticas contables que se aplican, son las relativas a una entidad gubernamental, mismas que se resumen como sigue:

a).-**Costo Histórico.**- Los bienes se registran a su costo de adquisición. No se reconocen los efectos de la inflación en los estados financieros, en términos del Boletín B-10 del Instituto Mexicano de Contadores Públicos. Las cifras incluidas en los estados financieros fueron determinadas con base en costos históricos, debido a que el organismo es una institución con fines no lucrativos, y no tiene como propósito fundamental darle mantenimiento financiero a su patrimonio, premisa básica para el reconocimiento de los efectos de la inflación en la información financiera.

b).- **Base de Registro.**- Los gastos se reconocen y se registran en el momento en que se devengan y los ingresos cuando se realizan.

c).-**Legalidad.**- De acuerdo a la práctica contable, todas las operaciones celebradas deben observar las disposiciones legales contenidas en las diversas Leyes y Reglamentos Gubernamentales. Cuando existen conflictos contra las Normas de Información Financiera Gubernamental se da preferencia a las disposiciones legales.

d).-**Depreciación de Inmuebles, Maquinaria y Equipo.**- No se reconoce la depreciación de los bienes a través del tiempo, ya que inmuebles, mobiliario y equipo se registran a su costo de adquisición. El procedimiento contable que se sigue consiste en reconocer como gasto el importe total de las adquisiciones y simultáneamente se efectúa el registro del activo en el rubro de Inmuebles Mobiliario y Equipo con incremento al Patrimonio de la entidad. Por lo anterior, no se sigue la práctica de determinar la depreciación de los activos.

e).-**Inversiones en Activos Fijos.**- Las inversiones en activos no monetarios se registran a su valor de adquisición, tanto en resultados como en el patrimonio, y son considerados como egresos en el periodo que se adquieren.

f).-**Obligaciones Laborales.**- La Entidad no reconoce los efectos contingentes de las obligaciones laborales del personal contenidas en el NIF- D-3, emitido por el Consejo Mexicano para la Investigación y Desarrollo de Normas de Información Financiera A.C.

3.- EFECTIVO

Son valuados en moneda de curso legal y representan el efectivo disponible en poder de la institución, se compone de la siguiente manera:

	<u>2011</u>	<u>2010</u>
Caja	\$ 5,000	11,000,
Bancos	\$ 4,459,390	6,243,145
Inversiones	0	9,950,000
Total Efectivo:	\$ 4,464,390	16,204,145

La cuenta de caja por el importe de \$ 5,000 está representada por caja chica a cargo de Adriana Berenice Aguirre para gastos menores.

Dentro de la cuenta de bancos, en cantidad de \$ 4,459,390, se encuentran saldos pertenecientes a Fondos en Custodia en cantidad de \$ 4,375,262 que maneja la CEDES, y la cantidad de \$ 84,128, son recursos propios de la Entidad.

4.- CUENTAS POR COBRAR

El rubro de cuentas por cobrar se integra de la siguiente manera:

	<u>2011</u>	<u>2010</u>
Cuentas por Cobrar	\$ 3,476,983	565,306
Deudores Diversos	74,250	32,091
Subsidio al Empleo	24,236	62,343
Iva Acreditable	72,209	31,558
Clientes	140,439	0
Total Cuentas por Cobrar:	\$ 3,788,117	691,298

Las cuentas por cobrar está representada por saldo a cargo de la Secretaria de Hacienda del Estado de Sonora, en cantidad de \$ 3,476,983 , por concepto de Subsidios de Comunicación Social pendiente de recibir correspondientes al mes de Diciembre de 2011.

La cuenta de Deudores Diversos está representada por saldo a cargo de gastos por comprobar a cargo de varios empleados de la Entidad, pendientes de comprobar a la fecha del cierre del ejercicio.

La cuenta de Subsidio al empleo está representada por el importe del subsidio pendiente de acreditar contra los pagos provisionales a la Federación

El importe del IVA Acreditable, corresponde a saldo a favor pendiente de acreditar o compensar contra el IVA trasladado por la Entidad.

El saldo de la cuenta de Clientes en cantidad de \$ 140,439 corresponde principalmente al servicio de Delfino terapias que presta CEDES al DIF:

5.-INVENTARIOS

El rubro de cuentas por cobrar se integra de la siguiente manera:

	<u>2011</u>	<u>2010</u>
Inventario	374,881	202,606
Total Inventario:	\$ 374,881	202,606

El importe de esta cuenta está representado por los inventarios de productos publicitarios que comercializa la CEDES, en el Centro Ecológico en cantidad de \$217,839 y en el Delfinario \$ 157,042, y están valuados al precio de adquisición.

6.-ACTIVO FIJO

Este rubro se integra como sigue:

	2011	2010
Mobiliario y Equipo	5,594,562	3,470,917
Equipo de Cómputo y Electrónica	2,321,128	1,956,446
Equipo de Laboratorio	10,559,615	8,556,783
Equipo de Transporte	13,781,355	8,008,078
Herramientas y Otros Equipos	1,045,568	569,378
Animales en Zoológico	13,758,689	3,748,844
Terrenos	55,216,589	55,216,589
Edificios	96,030,099	88,868,187
Equipos y Aparatos de Comunicación	939,911	535,163
Maquinaria y Equipo de Construcción	1,852,404	72,852
Maquinaria y Equipo Agropecuario	714,512	71,181
Maquinaria y Equipo Eléctrico	455,421	214,726
Vehículos y Equipo Marítimo	325,890	325,890
Maquinaria y Equipo Industrial	1,381,679	736,092
Suma Activo Fijo	\$ 203,977,422	172,351,126

El saldo del rubro de Activo Fijo y /o Inmuebles, Maquinaria y Equipo, se integra por todas las adquisiciones realizadas por la Entidad y se registran afectando a la cuenta de gastos contra la cuenta de Patrimonio, esto para estar de acuerdo con el registro contable aplicable a las Entidades del Sector Público; en este rubro es importante señalar que en la cuenta de animales en zoológico, los cuales se encuentran físicamente en el centro Ecológico y Delfinario, se registraron en base a valor estimado en dólares americanos por consultores independientes.

Durante el ejercicio el rubro de Activo Fijo se incrementó en cantidad neta de \$31,626,296 siendo las principales adquisiciones las de remodelación, ampliación, construcción y mejoras a instalaciones del Centro Ecológico y Delfinario en cantidad de \$ 7,161,912 y al mismo tiempo se dieron de baja, las palapas inservibles que se encontraban registradas en el activo fijo en cantidad de \$ 1,586,459.

Otro registro importante fue el inventario de animales en exhibición se incrementó en cantidad de \$ 9,673,490 por concepto de adquisición de especies para el proyecto Ecosafari, inventario que se vió disminuido por la baja de 27 especies con valor de \$2,962,334 por muerte natural contando para ello con la autorización en XIX Junta de Gobierno de fecha Diciembre de 2011 y XX Junta de fecha 30 Marzo de 2012, respectivamente.

El equipo de transporte se incrementó en cantidad de \$ 5,773,278 siendo las adquisiciones las siguientes: Camión Kenworth \$ 509,774; Cuatrimoto Ranger \$147,726; Cuatrimoto Sportsman \$ 105,792; Chevrolet Pickup 4x4 2011 \$ 443,288; Chevrolet pickup crew cab \$389,165; Chevrolet pickup cabina regular \$ 308,009; Camión internacional 2012 \$ 870,884; Chasis cabina kenworth 2012 \$1,312,785; Camión kenworth modelo 2011 \$ 509,774; Camión F-350 Super Duty \$ 392,840; Tornado Modelo 2011 \$ 163,673; Chevrolet Traverse 2011 \$ 461,950 y vehículo para discapacitados donado en cantidad de \$ 157,618.

El equipo de laboratorio se vió incrementado principalmente por la adquisición de Estación de Monitoreo Atmosférico en cantidad de \$ 1,988,340.

En la cuenta Maquinaria y Equipo Agropecuario se incrementó en cantidad de \$643,331 por la adquisición de tractor en cantidad de \$ 340,000 e hidrosembradora en cantidad de \$ 297,830 y otros equipos agropecuarios menores \$ 5,501.

En la cuenta Mobiliario y Equipo de Oficina hubo movimientos de altas y bajas en cantidad de \$ 2,123,645 que incluye Mobiliario y equipo de administración en cantidad de \$ 243,078; Otros Mobiliarios y Equipo de administración en cantidad de \$1,568,974; muebles de oficina y estantería en cantidad de \$ 363,723 y bajas y ajustes por duplicidad de registros en cantidad de \$ 52,130.

Durante el ejercicio también se registraron bajas de activos fijos inservibles las cuales importan un total de \$ 135,667, autorizada en Acta de la XVIII Reunión Ordinaria de la Junta Directiva de fecha 12 de Septiembre del 2011.

7.- DEPOSITOS EN GARANTIA

	2011	2010
Depósitos en Garantía	\$ 737,585	737,585
Total Depósitos en Garantía	\$ 737,585	737,585

El saldo de esta cuenta está representado en cantidad de \$ 510,880 por la garantía del contrato de arrendamiento de los delfines otorgada a la empresa Controladora Dolphin, S.A. de C.V. por la renta de los delfines y la cantidad de \$226,705, por contratos celebrados con Comisión Federal de Electricidad.

8.- CUENTAS POR PAGAR

Se integra a continuación:

	2011	2010
Acreedores Diversos	\$ 10,136,160	1,004,485
Proveedores	21,291,693	527,031
Fondos en Custodia del CEDES	2,839,979	14,045,867
Ingresos Diferidos	3,617,422	0
Total Cuentas por Pagar:	\$ 37,885,254	15,577,383

El saldo de Acreedores Diversos en cantidad de \$ 10,136,160, está representado por los siguientes conceptos \$ 9,683,483 de pasivos a favor de proyectos de los cuales se financiaron gastos propios de la Entidad quedando un pasivo a los diferentes proyectos, siendo estos los siguientes: \$ 4,288,145 a favor de Proyecto Saneamiento Ambiental. Comunitario Municipio de Aconchi; \$ 3,475,476 del Proyecto Especies Prioritarias; \$ 1,116,721 al Proyecto 2290 Relleno Sanitario y \$ 803,141 al Proyecto Rehabilitación Sitio Ures y a favor de varios acreedores relacionados con la operación del CEDES en cantidad de \$452,677.

El saldo de Proveedores en cantidad de \$ 21,291,693, corresponden a proveedores del delfinario en cantidad de \$ 6,243,489; José Ernesto Zazueta Zazueta del Proyecto Ecosafari \$ 5,315,580; Controladora Dolphin SA de CV la cantidad de \$1,732,505; MIC FIRM S de RL de CV \$952,070; Impresora y Editorial SA de CV \$837,724; Editorial Diario de la Frontera \$1,404,194; Diseño y Producción Escenográfica, SA de CV \$ 803,333; Editorial Padilla Hermanos, SA de CV \$ 328,562; Periódico Nuevo Día SA de CV \$ 494,318; TV Corporativo de Nogales Sonora \$482,850; Roberto Parolari Daher \$ 835,916 y otros proveedores de insumos y bienes en cantidad de \$ 1,861,152.

El saldo del rubro de Fondos en Custodia en cantidad de \$ 2,839,979 se encuentra integrado por recursos que administra la Entidad, para la aplicación de proyectos de investigación, los cuales están vigentes a la fecha de este informe, estos recursos están etiquetados para el objeto específico del Convenio.

9.- IMPUESTOS POR PAGAR

Se integra a continuación:

	<u>2011</u>	<u>2010</u>
Impuestos por Pagar	\$ 2,308,060	843,853
Total Impuestos por Pagar	\$ 2,308,060	843,853

El saldo de Impuestos por Pagar corresponde al Impuesto Sobre la Renta retenido por pago de honorarios profesionales y arrendamiento, retención de cuotas al ISSSTESON e INFONAVIT, correspondiente al mes de Diciembre de 2011 y que fueron enteradas a la fecha de este informe.

10.-PATRIMONIO:

El patrimonio de la CEDES está constituido por:

I.-Los ingresos que obtengan por los servicios que preste en cumplimiento de su objeto, los cuales serán Administrados u operados libremente por la CEDES contando con la previa aprobación de su Consejo Directivo.

II.-Las Aportaciones, Subsidios y Apoyos que le otorguen los Gobiernos Federales, Estatal, Municipal y los Organismos de los Sectores Social y Privado que coadyuven a sus funciones.

III.-Los legados, donaciones y adjudicaciones otorgados a su favor y los fideicomisos en que se le señale como fideicomisaria.

IV.-Los derechos, bienes muebles e inmuebles que adquieran por cualquier título jurídico para el cumplimiento de sus objetos.

V.-Las utilidades, intereses, dividendos, rendimientos de sus bienes y demás ingresos que adquiera por cualquier título legal.

Los saldos que integran este rubro al 31 de diciembre de 2011 y 2010:

	<u>2011</u>	<u>2010</u>
Patrimonio	\$ 203,977,422	172,351,126
Remanente de Ejercicios Anteriores	626,904	1,752,041
Resultado del Ejercicio	(31,455,245)	(337,643)
Total Patrimonio	\$ 173,149,081	173,765,524

El saldo del rubro de Patrimonio, se integra por todas las adquisiciones realizadas por la CEDES mismos que se registran afectando a la cuenta de gastos contra la cuenta de Patrimonio, acorde con el registro contable aplicable a las Entidades del Sector Público para el ejercicio 2011; en este rubro es importante señalar que los animales que se encuentran en el centro Ecológico y Delfinario, se registraron en base a un valor estimado en dólares americanos por consultores independientes.

Durante el ejercicio el rubro de Activo Fijo y el Patrimonio se incrementaron en cantidad neta de \$31,626,296 siendo las principales adquisiciones las de remodelación, ampliación, construcción y mejoras a instalaciones del Centro Ecológico y Delfinario.

Otro registro importante fue el inventario de animales en exhibición se incrementó en cantidad de \$ 9,673,490 por concepto de adquisición de especies para el proyecto Ecosafari, mismo que se vió disminuido por la baja de 27 especies con valor de \$2,962,334 del mismo proyecto, la disminución obedece a muerte por causa natural según necropsia del MVZ, contando para ello con la autorización en XIX Junta de Gobierno de fecha Diciembre de 2011 y XX Junta de fecha 30 Marzo de 2012, respectivamente.

El equipo de transporte se incrementó en cantidad de \$ 5,773,278 siendo las adquisiciones las siguientes: Camión Kenworth \$ 509,774; Cuatrimoto Ranger \$147,726; Cuatrimoto Sportsman \$ 105,792; Chevrolet Pickup 4x4 2011 \$ 443,288; Chevrolet pickup crew cab \$389,165; Chevrolet pickup cabina regular \$ 308,009; Camión internacional 2012 \$ 870,884; Chasis cabina kenworth 2012 \$1,312,785; Camión kenworth modelo 2011 \$ 509,774; Camión F-350 Super Duty \$ 392,840; Tornado Modelo 2011 \$ 163,673; Chevrolet Traverse 2011 \$ 461,950 y vehículo para discapacitados donado en cantidad de \$ 157,618.

El equipo de laboratorio se vió incrementado principalmente por la adquisición de Estación de Monitoreo Atmosférico en cantidad de \$ 1,988,340.

En la cuenta Maquinaria y Equipo Agropecuario se incrementó en cantidad de \$643,331 por la adquisición de tractor en cantidad de \$ 340,000 e hidrosembradora en cantidad de \$ 297,830 y otros equipos agropecuarios menores \$ 5,501.

En la cuenta Mobiliario y Equipo de Oficina hubo movimientos de altas y bajas en cantidad de \$ 2,123,645 que incluye Mobiliario y equipo de administración en cantidad de \$ 243,078; Otros Mobiliarios y Equipo de administración en cantidad de \$1,568,974; muebles de oficina y estantería en cantidad de \$ 363,723 y bajas y ajustes por duplicidad de registros en cantidad de \$ 52,130.

Durante el ejercicio también se registraron bajas de activos fijos inservibles las cuales importan un total de \$ 135,667, autorizada en Acta de la XVIII Reunión Ordinaria de la Junta Directiva de fecha 12 de Septiembre del 2011.

También se vio afectado el Patrimonio en la cuenta de Resultado de Ejercicios Anteriores, en cantidad de \$ 787,494, autorizada en Acta de la XVIII Reunión Ordinaria de la Junta Directiva de fecha 12 de Septiembre del 2011.

11.- INGRESOS

Los ingresos reconocidos y registrados por el ejercicio concluido el 31 de Diciembre de 2011, fueron por los conceptos siguientes:

	2011	2010
Subsidio del Gobierno Estatal	\$ 94,415,508	48,672,189
Ingresos Servicios Ambientales	375,966	1,475,605
Recursos Propios	10,946,844	8,423,114
Ingresos Delfinario	23,604,418	24,351,719
Productos Financieros	9,436	19,686
Otros Ingresos	64,016	141,338
Total Ingresos	\$ 129,416,188	83,083,651


Los ingresos de la CEDES se integran principalmente por subsidios estatales y por ingresos propios por concepto de taquillas de entrada al Centro Ecológico y al Delfinario.

12.- EGRESOS

Los egresos reconocidos y registrados por el ejercicio concluido el 31 de Diciembre de 2011, fueron por los conceptos siguientes:

Egresos	2011	2010
Partida Presupuesto Estatal	112,369,529	49,288,295
Partida Presupuesto Estatal Delfinario	12,331,022	11,308,596
Recursos Propios	16,716,526	11,930,526
Delfinario Recursos Propios	19,454,356	10,893,877
Total Egresos	\$ 160,871,433	83,421,294

Estas notas forman parte integrante de los Estados Financieros de **La Comisión de Ecología y Desarrollo Sustentable del Estado de Sonora** al 31 de Diciembre de 2011 y 2010.



Lic. Oscar René Tellez Leyva
Comisionado Ejecutivo



C.P. Sergio Alberto Flores Zamora
Director General de Administración
y Finanzas



C.P. Julio César Figueroa Gámez
Contador General