


TELEVISORA DE HERMOSILLO, S.A DE C.V.

(TELEMAX)

Hermosillo, Sonora, Méx.

ESTADOS FINANCIEROS DICTAMINADOS AL  
31 DE DICIEMBRE DE 2010



**DESPACHO ENRIQUE ROMERO ALMADA**  
Contadores Públicos y Consultores

**TELEVISORA DE HERMOSILLO SA DE CV**

**( TELEMEX )**

**Hermosillo, Sonora, Méx.**

**ESTADOS FINANCIEROS DICTAMINADOS AL  
31 DE DICIEMBRE DE 2010**

**CONTENIDO**

- 1.- Dictamen.
- 2.- Estados de Posición Financiera.
- 3.- Estados de Resultados.
- 4.- Estados de Variaciones al Patrimonio.
- 5.- Estados de Cambios en la Posición Financiera.
- 6.- Notas aclaratorias a los Estados Financieros.



**SECRETARIA DE LA CONTRALORÍA GENERAL, Y  
SEÑORES ACCIONISTAS DE TELEVISORA DE HERMOSILLO, S. A DE C.V.**

He examinado el Estado de Posición Financiera de la empresa **Televisora de Hermosillo, S. A. de C. V.** al 31 de diciembre de 2010 el cual se presenta en forma comparativa por el ejercicio terminado al 31 de diciembre de 2009 y el cual este fue dictaminado por otro auditor en marzo 08, 2010 sin salvedades, así como los Estados de Resultados, de Variaciones en el Capital Contable y de Cambios en la Situación Financiera que le son relativos, por el año que terminó en esa fecha. Dichos estados financieros son responsabilidad de la administración de la compañía. Mi responsabilidad consiste en expresar una opinión sobre los mismos con base en mi auditoría.

Mis exámenes fueron realizados de acuerdo, con las normas de auditoría generalmente aceptadas en México, las cuales requieren que la auditoría sea planeada y realizada de tal manera que permita obtener una seguridad razonable de que los Estados Financieros no contengan errores importantes, y de que están preparados de acuerdo con las normas de información financiera mexicanas. La auditoría consiste en el examen, con base en pruebas selectivas, de la evidencia que soporta las cifras y revelaciones de los estados financieros; asimismo, incluye la evaluación de las normas de información financiera utilizadas, de las estimaciones significativas efectuadas por la administración y de la presentación de los estados financieros tomados en conjunto. Considero que mis exámenes proporcionan una base razonable para sustentar mi opinión.

1.-Los estados financieros reconocen los efectos de la inflación en la información financiera hasta el ejercicio 2004, por lo que a partir del 2004 y hasta el 2007, la administración de la compañía omitió la aplicación de la norma B-10 de las normas de Información Financiera

2.-En el ejercicio de 2010 no se cuantificó, y por lo tanto no se reconoció en los presentes estados financieros, el efecto del impuesto a la utilidad diferido acumulado relativo al principio y al final del ejercicio, ni el aplicable a los resultados de dicho ejercicio, en los términos establecidos por la norma D-4 (Vigente a partir del 1 de enero de 2000), denominado Impuestos a la utilidad.

3.-No se tiene actualizado el libro de actas, por lo que no pude cerciorarme de los acuerdos tomados por la Asamblea de Accionistas.

En mi opinión, excepto por el efecto de los ajustes que pudiesen haberse determinado si hubiésemos recibido la información que se indica en los incisos del 1 al 3 anteriores, los estados financieros antes mencionados, presentan razonablemente, en todos los aspectos importantes, la situación financiera de Televisora de Hermosillo, S. A. de C. V. al 31 de diciembre de 2010, los resultados de sus operaciones, las variaciones en el capital contable y los cambios en la situación financiera por el año que termina en esa fecha, de conformidad con las normas de información financiera mexicanas y con políticas y prácticas contables que sirvieron de base para su preparación.



**Héctor Enrique Romero Almada**  
**Contador Público Certificado**  
**Cedula Profesional 533126**


**Cd. Obregón, Sonora, Mex.**  
**Marzo 10,2011**

**TELEVISORA DE HERMOSILLO, S.A. DE C.V.**  
**2.- ESTADOS DE POSICION FINANCIERA POR LOS AÑOS TERMINADOS AL**  
**31 DE DICIEMBRE DE 2010 Y 2009**

	2010	2009
<b>ACTIVO</b>		
<b>Activo Circulante:</b>		
Efectivo e Inversiones Temporales (Nota 2b y 3)	\$4'733,113	\$ 2,606,034
Cuentas por Cobrar (Nota 4)	9'677,994	6,745,131
Pagos Anticipados (Nota 5)	1'558,058	1,202,751
Depósitos en Garantía	55,914	55,914
<b>Suma el Activo Circulante</b>	<u>16'025,079</u>	<u>10,609,830</u>
<b>Activo Fijo:</b>		
Inmuebles, Maquinaria y Equipo Neto (Nota 6)	22'248,570	22,596,065
<b>Suma el Activo Fijo</b>	<u>22'248,570</u>	<u>22,596,065</u>
<b>Activo Diferido:</b>		
ISR Diferido (Nota 7)	2'364,992	2,364,992
<b>Suma el activo total</b>	<u>40'638,641</u>	<u>35,570,887</u>
<b>PASIVO</b>		
<b>Pasivo Circulante:</b>		
Cuentas y Documentos por Pagar (Nota 8)	16'701,438	11,200,945
Prima de Antigüedad (Nota 9)	1'301,961	1,059,462
<b>Suma el Pasivo Circulante</b>	<u>18'003,399</u>	<u>12,260,407</u>
<b>Pasivo a Largo Plazo:</b>		
Documentos por Pagar (Nota 8)	4,574,286	4,574,286
<b>Suma el pasivo a largo plazo</b>	<u>4,574,286</u>	<u>4,574,286</u>
<b>Pasivo Diferido:</b>		
Rentas Cobradas por Anticipado (Nota 10)	249,528	340,265
<b>Suma el pasivo total</b>	<u>22'827,213</u>	<u>17,174,958</u>
<b>CAPITAL CONTABLE</b>		
Capital Social (Nota 11)	48,300,540	48,300,540
Exceso en la Actualización del Capital Contable	5,076,300	5,076,300
Efecto Acumulativo del ISR Diferido	1,331,319	1,331,319
Resultados Acumulados de Ejercicios Anteriores (Nota 12)	(36'952,803)	(33,270,769)
Utilidad o (pérdida) del Ejercicio	56,072	(3,041,461)
<b>Suma el capital contable</b>	<u>17'811,428</u>	<u>18'395,929</u>
<b>Suman Pasivo y Capital</b>	<u>\$40'638,641</u>	<u>\$35,570,887</u>

Las notas adjuntas forman parte integral de este estado

  
**C. Roberto Vejar Rodríguez**  
 Director General


  
**C.P. Teresa Romana Gómez Morales**  
 Contador General

**TELEVISORA DE HERMOSILLO, S.A. DE C.V.**  
**3.- ESTADOS DE RESULTADOS POR LOS PERIODOS COMPRENDIDOS DEL**  
**1º DE ENERO AL 31 DE DICIEMBRE DE 2010 Y 2009**

	<b>2010</b>	<b>2009</b>
<b>INGRESOS</b>		
Venta Comercial	\$27'277,542	\$ 16,662,710
Venta Gubernamental	42'082,703	41,883,421
Otros Ingresos	1'565,840	1,023,430
Ingresos Diversos	109,520	361,523
<b>Ingresos Totales</b>	<u>71'035,605</u>	<u>59,931,084</u>
Costo de Producción y Programas	38'969,687	35,062,427
<b>Utilidad Bruta</b>	<u>32'065,918</u>	<u>24,868,657</u>
<b>Gastos de Operación</b>		
Gastos de Operación y Planta	9'654,605	9,328,528
Gastos de Administración	15'661,852	14,107,286
Gastos de Venta	4'341,035	3,460,987
Otros Gastos	2'001,327	928,917
Otro Productos	(10,588)	(40,259)
<b>Utilidad de operación</b>	<u>31'648,231</u>	<u>27,785,459</u>
<b>Costo Integral del Financiamiento</b>		
Gastos Financieros	224,193	151,622
Productos Financieros	(21,506)	(26,963)
Resultado por Posición Monetaria	202,687	124,659
<b>Utilidad o (Pérdida) Antes de Impuestos</b>	<u>215,000</u>	<u>(3,041,461)</u>
Participación de los trabajadores en las utilidades	80,108	
Impuesto Sobre la Renta Diferido		
Impuesto Empresarial a Tasa Única	78,820	
<b>Utilidad o (pérdida) del ejercicio</b>	<u>\$ 56,072</u>	<u>\$ (3,041,461)</u>

Las notas adjuntas forman parte integral de este estado

  
**C. Roberto Vejar Rodríguez**  
 Director General


  
**C.P. Teresa Romana Gómez Morales**  
 Contador General

**TELEVISORA DE HERMOSILLO, S.A. DE C.V.**  
**4.- ESTADO DE VARIACIONES EN EL CAPITAL CONTABLE**  
**POR LOS AÑOS TERMINADOS AL**  
**31 DE DICIEMBRE DE 2010 Y 2009**

<u>Concepto</u>	<u>Capital Social</u>	<u>Exceso en la Actualización del Capital Contable</u>	<u>Efecto ISR Diferido</u>	<u>Resultados Acumulados</u>	<u>Resultado Del Ejercicio</u>	<u>Total Capital Contable</u>
Saldos Al 01 de enero de 2009	<u>\$40'524,001</u>	<u>\$5'076,300</u>	<u>\$5'620,824</u>	<u>\$(33'286,359)</u>	<u>\$1'220,871</u>	<u>\$19'155,637</u>
Aplicación del Resultado del Ejercicio 2008				1'220,871	(1'220,871)	
Resultado del Ejercicio 2009					(3'041,461)	(3'041,461)
Aumento del Capital Social	7'776,539					7'776,539
Ajuste de Auditoria Boletín D-4			(4'289,505)			(4'289,505)
Ajuste de Auditoria				(1'205,281)		(1'205,281)
<b>Saldos al 31 de Diciembre de 2009</b>	<b><u>48'300,540</u></b>	<b><u>5'076,300</u></b>	<b><u>1'331,319</u></b>	<b><u>(33'270,769)</u></b>	<b><u>(3'041,461)</u></b>	<b><u>18'395,929</u></b>
Aplicación del Resultado del Ejercicio 2009				(3'041,461)	3'041,461	
Ajuste a Resultados de Ejercicios Anteriores:						
Cálculo anual del IETU ejercicio 2009				(640,573)		(640,573)
Resultado del Ejercicio 2010					56,072	56,072
<b>Saldos al 31 de Diciembre de 2010</b>	<b><u>\$48'300,540</u></b>	<b><u>\$5'076,300</u></b>	<b><u>\$1'331,319</u></b>	<b><u>(\$36'952,803)</u></b>	<b><u>\$56,072</u></b>	<b><u>\$17'811,428</u></b>

Las notas adjuntas forman parte integral de este estado


  
**C. Roberto Vejar Rodríguez**  
 Director General


  
**C.P. Teresa Romana Gómez Morales**  
 Contador General

**TELEVISORA DE HERMOSILLO, S.A. DE C.V.**  
**5.- ESTADO DE CAMBIOS EN LA SITUACIÓN FINANCIERA**  
**POR LOS AÑOS TERMINADOS AL**  
**31 DICIEMBRE DE 2010 y 2009**

	2010	2009
<b>Recursos de Operación</b>		
Utilidad O (Pérdida) Del Ejercicio	\$56,072	\$(3'041,461)
Partidas que no Requirieron (Generación)		
La Utilización De Recursos:		
Depreciación y Amortización	2'441,156	(162,186)
Ajuste a resultado de ejercicios anteriores	(640,573)	
<b>Sub-total</b>	<u>1'856,655</u>	<u>(162,186)</u>
<b>Cambios En Activos y Pasivos De Operación</b>		
(Incremento) disminución en Cuentas Por Cobrar	(3'288,170)	(118,004)
(Incremento) disminución en Otros Activos		1'434,066
(Incremento) disminución en Cuentas Por Pagar	5'148,928	3'485,180
<b>Recursos Generados (Utilizados)</b>	<u>1'860,758</u>	<u>4'801,242</u>
<b>Financiamiento</b>		
Aumento en Documentos Por Pagar	503,327	711,434
Disminución en Acreedores Diversos		(30,456)
Aumento en el Capital Social		992,306
<b>Recursos Generados En Actividades de Financiamiento</b>	<u>503,327</u>	<u>1'673,284</u>
<b>Inversión</b>		
Inversión y bajas en Construcciones, Mobiliario y Equipos	(2'093,661)	(4'561,907)
<b>Recursos Utilizados en la Inversión</b>	<u>(2'093,661)</u>	<u>(4'561,907)</u>
<b>Efectivo e Inversiones temporales:</b>		
Aumento (Disminución) de Efectivo e Inversiones Temporales	2'127,079	1'750,433
Al inicio del año	2'606,034	855,601
<b>Al Fin del año (Nota3)</b>	<u>\$4'733,113</u>	<u>2'606,034</u>

Las notas adjuntas forman parte integral de este estado

  
**C. Roberto Vejar Rodríguez**  
 Director General

  
**C.P. Teresa Romana Gómez Morales**  
 Contador General

## **TELEVISORA DE HERMOSILLO S.A DE C.V.**

### **6.- NOTAS ACLARATORIAS A LOS ESTADOS FINANCIEROS AL 31 DE DICIEMBRE DE 2010 Y 2009**

#### **I.- CONSTITUCION Y OBJETO**

Televisora de Hermosillo, S.A. de C.V. es una empresa mexicana de participación estatal mayoritaria que se constituyó el 27 de noviembre de 1957, ante Notario Público No. 26 lic. Rafael Olivares Delgado en la Cd. De México, D.F. y su principal accionista es el Gobierno del Estado de Sonora, siendo su objetivo principal la instalación de radiodifusoras comerciales y estaciones trasmisoras de televisión en la república mexicana.

La compañía se identifica ante el público con el nombre comercial de TELEMEX, así como el distintivo XEWH-TV canal 6

Telemex opera bajo la concesión que le otorga el Gobierno Federal a través de la Secretaria de Comunicaciones y Transportes, refrendado el 07 de marzo de 2000, con una vigencia de 10 años, contados a partir del 03 de julio de 1999 y venció el 02 de julio de 2009, presentándose en tiempo y forma la nueva solicitud de refrendo ante COFETEL. A la fecha de este informe no se ha recibido el nuevo refrendo en mención.

#### **Base de Formulación de los Estados Financieros.**

Los estados financieros se presentan de conformidad con las normas de información financiera (NIF), las cuales comprenden a los boletines y circulares emitidos por la Comisión de Principios de Contabilidad del Instituto Mexicano de Contadores Públicos que no han sido modificados, sustituidos o derogados por las NIF, así como por las NIF, emitidas por el consejo Mexicano para la Investigación y Desarrollo de Normas de Información Financiera (CINIF), Excepto por lo indicado en las políticas contables.

#### **2.- PRINCIPALES POLITICAS CONTABLES SIGNIFICATIVAS:**

**a.- Reconocimientos de los efectos de la inflación.-** Los estados financieros reconocen los efectos de la inflación en la información financiera hasta el ejercicio 2004, por lo que a partir del 2004 y hasta el 2007, la administración de la compañía omitió la aplicación de la norma B-10 de las normas de Información Financiera

**b.- Inversiones temporales.-** Se registraron al costo de adquisición, el cual no excede a su valor de mercado. Los intereses devengados se registran cuando se cobran.

**c.- Cuentas por cobrar.-** Al cierre de cada ejercicio, Telexmax reconoce la posibilidad de no poder recuperar algunas cuentas que se encuentran en ciertas situaciones, por lo que ajusta su reserva para cuentas incobrables de acuerdo con el estudio realizado por las áreas administrativas y de comercialización.

**d.- Inmuebles, maquinaria y equipo.-** Se registran a su costo de adquisición las tasas de depreciación se aplica conforme al método de línea recta mismas que se resumen a continuación:

Edificios y construcciones	5%
Mejoras a bienes poseídos	5%
Equipo de transmisión	16%
Equipo de transporte	25%
Equipo de cómputo	30%
Mobiliario y equipo de oficina	10%

**e.- Reconocimiento de los ingresos y egresos.-** Los ingresos se registran cuando se realizan y los egresos cuando se reconocen.

**f.- Deterioro de activos.-** Cuando existen indicios de deterioro en el valor de activos de larga duración, se estima su valor de recuperación con base en el precio de venta de dichos activos y/o su valor de uso, el cual se calcula con base en flujos descontados. Cuando el valor de recuperación es inferior al valor neto en libros, la diferencia se reconoce en resultados como pérdida por deterioro.

**g.- Impuestos sobre la renta y participación de los trabajadores en las utilidades.-** Los impuestos diferidos se determinan por el método de activos y pasivos, aplicando a las diferencias temporales que surgen entre los saldos contables y fiscales de los activos y pasivos, la tasa fiscal vigente a la fecha de los estados financieros. Los activos por impuestos diferidos se evalúan periódicamente, cuando en su caso una estimación sobre aquellos montos por los que no existe una alta probabilidad de recuperación. La participación de los trabajadores en las utilidades se reconoce sobre las partidas temporales que se consideran no recurrentes y cuya materialización puede preverse en un periodo definido.

### 3. EFECTIVO E INVERSIONES TEMPORALES.

Este rubro al 31 de diciembre de 2010 y 2009 se integra como sigue:

CONCEPTO		2010	2009
<b>Institución bancaria</b>	<b>Número de cuenta</b>		
HSBC México, S.A.	0713029673	\$ 2'408,864	\$103,385
Banco Santander, S.A.	51 465003699	9,254	4,256
Banco Santander, S.A.	65219705615	372,316	2'326,958
Banco Santander, S.A.	51500593097	6,809	6,936
BBVA Bancomer, S.A.	0454409949	<u>1'909,870</u>	<u>135,499</u>
<b>Suman bancos</b>		<b>4'707,113</b>	<b>2'577,034</b>
Fondo Fijo de Caja		<u>26,000</u>	<u>29,000</u>
<b>Suman efectivo e inversiones</b>		<b>\$ 4'733,113</b>	<b>\$2'606,034</b>

### 4.- CUENTAS POR COBRAR:

Su integración al 31 de diciembre de 2010 y 2009 es como sigue:

Concepto	2010	2009
Clientes	\$8'217,064	\$4'291,597
Funcionarios y Empleados	18,137	42,185
IVA acreditable	1'059,505	1,003,573
Gatos a Comprobar	39,405	82,462
IVA por Acreditar (Arrendto Financiero)	201,207	123,469
Crédito al salario	4,622	4,941
IDE Impuesto sobre depósitos en efectivo	9,426	7,751
Impuestos pagados por Anticipado	208,866	1,241,491
Deudores Diversos		27,900
<b>Sub-total</b>	<b>9'758,232</b>	<b>6,825,369</b>
Reserva para Cuentas Incobrables	<u>(80,238)</u>	<u>(80,238)</u>
<b>Total</b>	<b>\$9'677,994</b>	<b>\$6,745,131</b>

### 5.- PAGOS ANTICIPADOS

Este rubro al 31 de diciembre de 2010 y 2009 esta integrado como sigue:

<b>Concepto</b>	<b>2010</b>	<b>2009</b>
Seguros pagados por anticipado	\$61,744	\$21,773
Anticipo a proveedores	247,344	357,851
Rentas por Devengar	1'248,970	823,127
<b>Total</b>	<b>\$1'558,058</b>	<b>\$ 1,202,751</b>

## 6.-INMUEBLES, MAQUINARIA Y EQUIPO

Su saldo se integra por la inversión que se mantiene en bienes muebles e inmuebles valuados al costo de adquisición, y presentándose por separado su actualización derivada de la aplicación del boletín B-10 (Efectos de la Inflación en la Información Financiera) mismas que se integran de la siguiente manera:

<b>Tipo de Activo</b>	<b>Inversión al 31 de Dic de 2010</b>	<b>Depreciación Acumulada</b>	<b>Activo Neto</b>	
			<b>2010</b>	<b>2009</b>
Terrenos	\$ 5'695,274		\$5'695,274	\$5'695,274
Construcciones	7'259,267	\$1'682,622	5'576,645	5'939,609
Equipos de:				
Transmisión	8,661,498	7'920,942	740,556	1'886,475
Estudio	4'318,476	1'376,555	2'941,921	2'051,593
Computo	2'273,735	1'616,908	656,827	558,529
Transporte	610,741	421,967	188,774	60,429
Oficina	1'144,611	419,156	725,455	603,560
Conmutador	90,478	82,082	8,396	9,969
Diverso	144,178	36,339	107,839	152,093
Torre y Antena	326,422	71,050	255,372	286,636
Cafetería	3,873	3,357	516	903
<b>Sub-total</b>	<b>30'528,553</b>	<b>13'630,978</b>	<b>16'897,575</b>	<b>17'245,070</b>
Actualización de Activo Fijo	5,350,995		5,350,995	5,350,995
<b>Sumas</b>	<b>\$35'879,548</b>	<b>\$13'630,978</b>	<b>\$22'248,570</b>	<b>\$ 22,596,065</b>

## 7.- ISR DIFERIDO

Este concepto fue determinado por primera vez en el ejercicio 2004 y actualizado en el ejercicio 2006 derivado de la publicación de la NIF D-4 y su correspondiente boletín de los anteriores principios de Contabilidad Generalmente Aceptados, cuyo objetivo es registrar los importes por pagar o recuperar del impuesto sobre la renta y participación de los trabajadores en las utilidades, así como activos y pasivos diferidos por estos dos conceptos, por las consecuencias impositivas futuras de eventos que han sido reconocidos en los estados financieros, así como en las declaraciones de impuestos relativas.

## 8.- CUENTAS Y DOCUMENTOS POR PAGAR A CORTO PLAZO:

Se encuentra integrado al 31 de diciembre de 2010 y 2009 como sigue:

Concepto	2010	2009
IVA por Pagar	\$ 4'488,842	\$2,260,224
Proveedores	2'111,434	1,479,673
Otro Impuestos y Contribuciones por Pagar	7'114,438	4,938,058
Acreedores Diversos	799,167	898,037
Acreedores por Intercambio	119,915	185,829
Documentos por Pagar a Corto Plazo	1'789,923	1,286,596
PTU por Pagar	80,108	
Anticipo a Clientes	197,611	152,528
<b>Total</b>	<b>\$16'701,438</b>	<b>\$ 11,200,945</b>

Se presenta la integración de la cuenta proveedores al 31 de diciembre de 2010 y 2009 como sigue:

Concepto	2010	2009
Major League Base Ball Properti	\$360,190	\$360,190
Roser Servicios, S.A. de C.V.	54,740	190,757
HR Calidad Organizacional C.	15,387	106,160
Despacho Olivero, S.C.		97,175
Gasexpress gasolinera, S.A.	98,530	84,522
Mayra Lorena del Castillo	83,490	83,490
Club de Base Ball de Obregón	62,750	62,750
Distribuidora Hitech, S.A. de C.V.	321,932	
Dex del Noroeste, S.A. de C.V.	18,884	54,226
José Manuel Badilla Villa	51,040	
Ernesto Littlewood Ortiz	60,237	
Servicios de Información, S.A.	110,000	
Catalina Valdez González	49,880	
Office Mex, S.A. De C.V.	48,618	
Teléfonos de Mexico, S.A.	39,887	
Notimex, S.A.	43,355	
Jesús Abraham Pérez L	58,275	
Aarón Urquijo Tarazón	49,300	
Alejandro Zepeda García	31,902	
Video Sistemas de Sonora, S.A.	25,253	
Club de Golf los Lagos, S.C.	11,925	
Excelencia en Fotocopiado, S.A.	26,242	
José Angel Islas Contreras	38,244	
Marcial Alberto Gutiérrez E,	23,989	
Otros Proveedores	427,384	440,402
<b>total</b>	<b>\$2'111,434</b>	<b>\$1,479,673</b>

*Impuestos y contribuciones por pagar corresponde a lo siguiente:*

Concepto	2010	2009
ISR Retenido Sobre Sueldos Pagados	\$5'615,712	\$ 2,997,450
ISR Retenido a Asimilables a Salarios	20,404	41,475
Cuotas IMSS Obreros-Patronales	196,938	203,200
SAR e Infonavit	450,730	433,871
Impuesto Sobre Sueldos al Estado	732,196	438,985
IVA Retenido	78,408	45,958
ISR Retenido	13,008	6,619
Impuesto Empresarial a Tasa Única	7,042	770,500
<b>TOTAL</b>	<b>\$7'114,438</b>	<b>\$ 4,938,058</b>

El rubro de **Acreedores diversos** esta integrado al 31 de diciembre de 2010 y 2009 como sigue;

Concepto	2010	2009
Roser Services, S.A. de C.V.		\$ 27,370
Melissa Palafox Vazquez		2,720
Joaquin Mexia Leal		9,394
Provedora Comercial, S.A. de C.V.		100,000
Servicio de Educación R y G		24,150
Servicios y Distribuciones Ayala		22,195
Fondo de Ahorro Sindical	\$ 51,102	
Infonavit empleados	241,307	
Ross Gamez y Asociados, S.C.	18,630	
Radiomovil Dipsa, S.A. de C.V.	29,468	
Mayra Icela Camacho C	71,675	
Teletec de México, S.A.	40,000	
Miguel Angel Cota Vejar	10,000	
AB Banregio, S.A. de C.V.	29,470	
Cuotas sindicales	43,534	
Otros menores	263,981	
<b>TOTAL</b>	<b>\$799,167</b>	<b>\$ 185,829</b>

Los documentos por pagar a corto y Largo Plazo al 31 de Diciembre de 2010 y 2009 se integran de la siguiente forma:

### **Largo Plazo:**

Saldo de Convenios de apoyo financiero destinado a cubrir compromisos derivados de las inversiones en equipo de transmisión, a una tasa anual pactada de THIE más 3.0 puntos porcentuales, con vencimiento en mayo de 2009 por \$ 574,286, La garantía consiste en la afectación de pagos presentes y futuros derivados de los contratos de publicidad con el Gobierno del Estado de Sonora, sus dependencias y organismos. Y contrato aún no formalizado por préstamo del Gobierno del Estado de Sonora (Secretaría de Hacienda) sucrito el día 14 de diciembre de 2009 por \$ 4'000,000. El saldo en este rubro al 31 de diciembre de 2010 y 2009 es por \$ 4'574,286.

### **Corto Plazo:**

Su saldo al 31 de diciembre de 2010 y 2009 es por \$ 1'789,923. y \$ 1'286,596. Respectivamente.

Esta integrado por saldo que venció el 30 de junio de 2009 por \$ 340,000 del convenio de apoyo financiero por \$ 4'500,000 celebrado con la Secretaría de Hacienda el día 07 de febrero del 2007 y Convenios de apoyo financiero destinado a cubrir compromisos con diversos acreedores, sin intereses pactados ni garantías otorgadas, por \$1'449,923 y \$ 946,596 al 31 de diciembre de 2010 y 2009 Respectivamente

### **9.- PRIMA DE ANTIGÜEDAD:**

La compañía registró al cierre del ejercicio la valuación actuarial de la Prima de antigüedad, la cual fue preparada y certificada por el ACT. Mauricio Eduardo Bonilla Lupp, con los requerimientos señalados en la nueva Norma de Información Financiera NIF-D3 "Beneficios a los Empleados", emitida por el Consejo Mexicano para la Investigación y Desarrollo de las Normas de Información Financiera (CINIF)

Dicha valuación actuarial al 31 de diciembre de 2010 y 2009 esta integrada como sigue:

<b>Concepto</b>	<b>2010</b>	<b>2009</b>
Prima registrada al inicio del ejercicio	\$1'059,462	\$ 847,236
Costo neto del periodo personal de confianza	143,630	118,904
Costo neto del periodo personal sindicalizado	98,869	93,322
Prima registrada al cierre del ejercicio	<b><u>\$1'301,961</u></b>	<b><u>\$1'059,462</u></b>

## 10.- RENTAS COBRADAS POR ANTICIPADO.

Convenio firmado con la Universidad de Sonora para el uso de un complejo eléctrico, consiste en una torre, instalaciones eléctricas, obra civil, etc., construida en un terreno ubicado al oriente del municipio de Hermosillo, Sonora, conocido también como cerro de la cementera, destinado a la difusión de señales de televisión y en su caso de radio.

Por el uso y disfrute del sistema eléctrico del complejo, la Universidad pagó la cantidad de \$ 1,000,000. en forma anticipada, por un periodo de 9 años con 7 meses forzosos para ambas partes, mismo que empezó a computarse a partir del 23 de marzo de 2004, su saldo al 31 de diciembre de 2010 y 2009 es por \$ 249,528 y \$ 340,265

## 11.-CAPITAL SOCIAL

Esta cuenta esta integrada al 31 de diciembre de 2010 y 2009, por 58,838 Acciones nominativas de la siguiente forma:

Número de acciones	Accionistas		Valor nominal por acción	Importe del Capital Social
	Gobierno del Estado	CODESON		
10,000 Serie "A"	9,000	1,000	\$ 0.10	\$ 1,000
40,523 Serie "C"	40,523		\$ 1,000	40,523,000
7,776 Serie "D"	7,776		\$ 1,000	7,776,000
539 Serie "E"	539		\$ 1	539
<b>58,838 Acciones</b>	<b>57,838</b>	<b>1000</b>		<b>\$ 48'300,539.</b>

## 12.- RESULTADOS ACUMULADOS DE EJERCICIOS ANTERIORES.

Durante el ejercicio del 2010, la empresa afectó la cuenta de Resultados Acumulados de Ejercicios Anteriores, como sigue:

CONCEPTO	IMPORTE
Saldo al 31 de diciembre de 2009	\$ (33'270,769)
Aplicación del Resultado (Pérdida) del ejercicio 2009	(3'041,461)
Contabilización del IETU del ejercicio 2009	(640,573)
<b>Saldo al 31 de diciembre de 2010</b>	<b>\$ (36'952,803)</b>

Dichas afectaciones en la cuenta de resultados de ejercicios anteriores, no fueron autorizados por la H. Asamblea de accionistas.

### 13.- PÉRDIDAS FISCALES POR AMORTIZAR

La empresa tiene pérdidas fiscales por \$ 6'324,596 que de acuerdo al artículo 61 de la ley del impuesto sobre la renta, podrán amortizarse contra las utilidades fiscales que llegaran a generarse en los diez ejercicios siguientes, a partir de la fecha en que se generaron, las pérdidas por amortizar se integran como sigue:

Ejercicio en que ocurrió la pérdida	monto de la perdida	remanente de la pérdida Actualizada	año de Prescripción
2004	3'339,326	3'246,639	2014
2009	<u>2'968,332</u>	<u>3'077,957</u>	2019
	<b>\$ 6'307,658</b>	<b>\$ 6'324,596</b>	

La empresa amortizó en el ejercicio 2010 pérdidas fiscales por \$685,414, correspondientes a los remanentes del ejercicio de 2004, obteniendo un beneficio fiscal por un importe de \$205,624 por concepto de impuesto sobre la renta.


### 14. COMPROMISOS Y CONTINGENCIAS:

a) Las contribuciones federales, estatales y municipales están sujetas a revisión por parte de las Autoridades Fiscales durante un período de diez años estando contingentemente obligado al pago de dichas contribuciones, actualizaciones, multas y recargos por posibles diferencias que sean detectadas.

b) La empresa tiene una contingencia fiscal por el impuesto al valor agregado que no se le cobra a la secretaría de educación pública por concepto del programa de educación que se les transmite, atendiendo al hecho que la educación es un derecho social y que es obligación del estado impulsar dicho servicio público, que se encuentra exento del Impuesto al Valor Agregado.

**Estas notas adjuntas forman parte integral de los Estados Financieros de Televisora de Hermosillo, S.A. de C.V.**

  
C. Roberto Vejar Rodríguez  
Director General

  
C.P. Teresa Romana Gómez Morales  
Contador General