



**INSTITUTO SONORENSE DE EDUCACIÓN
PARA LOS ADULTOS
ORGANISMO PÚBLICO DESCENTRALIZADO
(ISEA)**

**Auditoría de Estados Financieros
Al 31 de Diciembre de 2010**

Informe Presupuestal

LORES
RODRIGUEZ
Y CÍA., S.C.



**Member of
PKF North American Network**



**INSTITUTO SONORENSE DE EDUCACIÓN
PARA LOS ADULTOS
ORGANISMO PÚBLICO DESCENTRALIZADO
(ISEA)**

**Auditoría de Estados Financieros
Al 31 de Diciembre de 2010**

Informe Presupuestal

Cd. Obregón Sonora a 14 de marzo del 2011

INSTITUTO SONORENSE DE
EDUCACION PARA LOS ADULTOS
15 MAR 2011
Sheila Quihui B.
RECIBIDO
DIRECCION GENERAL

INSTITUTO SONORENSE DE EDUCACIÓN PARA LOS ADULTOS

ÍNDICE

I.	Antecedentes	3
II.	Presupuesto Aprobado o Autorizado	3
III.	Modificación al Presupuesto	4
IV.	Variaciones en el presupuesto Total y lo Ejercido	5
V.	Análisis y Cumplimiento de Metas y Objetivos	5
VI.	Adeudos Pendientes por Falta de Presupuesto	5
VII.	Conciliación del Resultado Presupuestal y Contable	6
VIII.	Conciliación del Ingreso Presupuestal y Contable	7
IX.	Conciliación del Egreso Presupuestal y Contable	8

I.- ANTECEDENTES

Instituto Sonorense de Educación Para los Adultos, fue creado por Decreto del día 4 de septiembre del 2000 y publicado en el Boletín Oficial del Gobierno del Estado de Sonora el día 25 del mismo mes. A la fecha se han hecho algunas modificaciones al decreto de creación la mas reciente es la incorporación de los servicios de preparatoria abierta según decreto del 28 de enero del 2008.

II.- PRESUPUESTO APROBADO O AUTORIZADO

<u>CONCEPTO</u>		<u>IMPORTE</u>
<u>INGRESOS</u>		
Subsidio federal	\$	53,156,486
Subsidio estatal		25,382,000
Ingresos propios		5,860,000
Otros Ingresos		100,000
Total de Ingresos	\$	<u>84,498,486</u>
<u>EGRESOS</u>		
Servicios personales	\$	46,284,265
Materiales y suministros		2,894,680
Servicios generales		19,688,715
Transferencias presupuestales		15,104,826
Gastos de inversión		526,000
Total de Egresos	\$	<u>84,498,486</u>

III.- MODIFICACIONES DEL PRESUPUESTO

El presupuesto por el ejercicio 2010 fue modificado, debido a la evolución de las participaciones federales y estatales que propició las actividades y circunstancias económicas.

<u>CONCEPTO</u>		<u>PRESUPUESTO ORIGINAL</u>	<u>PRESUPUESTO MODIFICADO</u>
<u>INGRESOS:</u>			
Subsidio federal	\$	53,156,486	\$ 96,790,486
Subsidio estatal		25,382,000	40,209,175
Ingresos propios		5,860,000	6,265,196
Otros Ingresos		100,000	355,912
TOTAL	\$	84,498,486	\$ 143,620,769
<u>EGRESOS:</u>			
Servicios personales	\$	46,284,265	\$ 48,898,199
Materiales y suministros		2,894,680	8,115,850
Servicios generales		19,688,715	38,058,483
Transferencias presupuestales		15,104,826	46,777,010
Gastos de inversión		526,000	1,771,232
TOTAL	\$	84,498,486	\$ 143,620,774

IV.- VARIACIONES EN EL PRESUPUESTO TOTAL Y LO EJERCIDO

Conforme a la comparación entre lo presupuestado y lo ejercido, el presupuesto de ingresos y egresos, considerando las modificaciones, muestra las siguientes variaciones:

CONCEPTO	PRESUPUESTO MODIFICADO	ALCANZADO/ EJERCIDO	VARIACIÓN	% ALCANZADO
<u>INGRESOS:</u>				
Subsidio federal	\$ 96,790,486	\$ 96,790,486	\$ 0	100%
Subsidio estatal	40,209,181	40,209,181	0	100%
Ingresos propios	6,265,195	6,265,195	0	100%
Otros Ingresos	355,912	355,912	0	100%
TOTAL INGRESOS	\$ 143,620,774	\$ 143,620,774	0	100%
<u>EGRESOS:</u>				
Servicios personales	\$ 48,898,199	\$ 48,898,199	0	100%
Materiales y suministros	8,115,850	8,115,850	0	100%
Servicios generales	38,058,483	38,058,483	0	100%
Transferencias presupuestales	46,777,010	46,755,217	21,793	99.95%
Gastos de inversión	1,771,232	1,771,232	0	100%
TOTAL EGRESOS	\$ 143,620,774	\$ 143,598,981	21,793.00	99.98%

V.- ANÁLISIS Y CUMPLIMIENTO DE METAS Y OBJETIVOS

En el ejercicio 2010, el Instituto Sonorense de Educación para los Adultos definió metas y objetivos a cumplir, mismas que se incluyeron en el ANEXO EVTOP- 03 a este informe.

VI.- ADEUDOS PENDIENTES POR FALTA DE PRESUPUESTO

Al 31 de Diciembre del 2010, ISEA no dejó adeudos pendientes por falta de presupuesto.

INSTITUTO SONORENSE DE EDUCACIÓN PARA LOS ADULTOS

VII.- CONCILIACIÓN DEL RESULTADO PRESUPUESTAL Y CONTABLE

Período terminado al 31 de Diciembre de 2010

(Pesos Históricos)

DESCRIPCIÓN	SALDOS FINALES
Ingresos presupuestales obtenidos (hoja 5) \$	143,620,774
Egresos presupuestales ejercidos (hoja 5)	143,620,774
Resultado presupuestal \$	0
<u>MAS:</u>	
Partidas que se suman en la conciliación de ingresos presupuestales contra los ingresos del estado de resultado (hoja 7)	0
<u>MENOS:</u>	
Partidas que se suman en las conciliaciones del gasto presupuestal contra los gastos del estado de resultado (hoja 8)	-21,793
Resultado contable \$	21,793

INSTITUTO SONORENSE DE EDUCACIÓN PARA LOS ADULTOS

VIII.- CONCILIACIÓN DEL INGRESO PRESUPUESTAL Y CONTABLE

Periodo terminado al 31 de Diciembre de 2010

(Pesos Históricos)

DESCRIPCIÓN	SALDOS FINALES
<u>INGRESOS PRESUPUESTALES</u>	
Subsidio Federal	\$ 96,790,486
Subsidio Estatal	40,209,181
MAS:	
Ingresos Propios	6,265,195
Otros Ingresos	355,912
Total ingresos sobre bases presupuestales (A)	\$ 143,620,774
<u>INGRESOS CONTABLES</u>	
Subsidio federal	96,790,486
Subsidio estatal	40,209,181
Ingresos propios	6,265,195
Otros Ingresos	355,912
Total ingresos contables según estado de resultados (B)	\$ 143,620,774
DIFERENCIA QUE SE SUMA A LAS PARTIDAS DE CONCILIACIÓN (A-B)	\$ 0

INSTITUTO SONORENSE DE EDUCACIÓN PARA LOS ADULTOS

IX.- CONCILIACIÓN DEL EGRESO PRESUPUESTAL Y CONTABLE

Periodo terminado al 31 de Diciembre de 2010

(Pesos Históricos)

DESCRIPCIÓN	SALDOS FINALES
<u>EGRESOS PRESUPUESTALES:</u>	
Servicios personales	\$ 48,898,199
Materiales y suministros	8,115,850
Servicios generales	36,958,483
Transferencias presupuestales	46,777,010
Gastos de inversión	2,871,232
Otros gastos	
Total de egresos presupuestales (A)	\$ 143,620,774
<u>EGRESOS CONTABLES:</u>	
Servicios personales	\$ 48,786,232
Materiales y suministros	8,101,925
Servicios generales	37,926,300
Transferencias presupuestales	46,755,216
Gastos de inversión	1,685,374
Otros gastos	343,934
Total de egresos contables según estado de resultado (B)	\$ 143,598,981
DIFERENCIA QUE SE RESTAN A LAS PARTIDAS DE CONCILIACIÓN (A-B)	\$ 21,793

Atentamente:


C.P.C. Juan N. Manjarrez Díaz
 Cédula Profesional No. 547223
 Auditor Externo 2010.

Ciudad Obregón, sonora a 14 de Marzo del 2011

SISTEMA ESTATAL DE EVALUACIÓN
RESULTADOS DEL ANÁLISIS PROGRAMÁTICO – PRESUPUESTAL

TRIMESTRE: OCTUBRE-DICIEMBRE DEL 2010

ORGANISMO: INSTITUTO SONORENSE DE EDUCACION PARA LOS ADULTOS

META 01.- ADULTO ATENDIDO NIVEL INICIAL:

En este trimestre, se obtuvieron una atención total de 3,624 adultos en el nivel inicial y logrando un 465% en relación a la meta anual de 780 adultos por atender; estos resultados se registraron a través de las siguientes estrategias ya establecidas del instituto, y llevadas a cabo en la operación educativa a nivel estatal:

- A nivel estatal se efectuaron, campaña de incorporación y reincorporación de adultos en el mes de octubre los días 15,16 y 17, con el propósito de cumplir con la meta de atención programada en este nivel educativo.
- Se efectuaron promoción y difusión de los servicios que ofrece el instituto en los diferentes medios de comunicación con cobertura estatal.
- Se llevaron a cabo convenios de colaboración con el sector privado, público y social.
- Correcta y oportuna distribución del material didáctico (cuadernillo de exámenes) a nivel estado.

META 02.- ADULTO QUE CONCLUYE NIVEL INICIAL:

En este periodo se logro un resultado de 749 usuarios que concluyeron su nivel, registrando un total de 1,781 y en comparación a la meta anual de 388 adultos por concluir un 459% y para lograr estos resultados se llevaron a cabo las siguientes estrategias o líneas de acción :

- Se llevo a cabo una selección de adultos viables a certificar y que les falta de una a dos materias para concluir su nivel educativo.
- Se efectuaron reforzamientos en los reactivos que no contestaron correctamente los adultos en los exámenes no acreditados, para posteriormente solicitar la presentación del mismo.
- Seguir cumpliendo adecuadamente con la distribución del material de examen en tiempo y forma.
- Una vez que el adulto llevo a cabo todo el proceso de enseñanza, verificar que el adulto tenga todo reglamentado en relación al expediente del adulto, para la elaboración y entrega de la constancia correspondiente.

Nombre y Firma

Del Director o Responsable

Nombre y Firma

del Contador

**SISTEMA ESTATAL DE EVALUACIÓN
RESULTADOS DEL ANÁLISIS PROGRAMÁTICO – PRESUPUESTAL**

TRIMESTRE: OCTUBRE-DICIEMBRE DEL 2010

ORGANISMO: INSTITUTO SONORENSE DE EDUCACION PARA LOS ADULTOS

META 03.- ADULTO ATENDIDO NIVEL INTERMEDIO:

La atención de adultos en este nivel captó 90% en referencia a su meta anual que fue de 10,905, obteniendo un logro de 9,837 adultos atendidos; para estos resultados se contó con ciertas líneas de acción, mismos que fueron utilizados en el nivel inicial, como:

- A nivel estatal se efectuaron, campaña de incorporación y reincorporación de adultos en el mes de octubre los días 15,16 y 17, con el propósito de cumplir con la meta de atención programada en este nivel educativo.
- Se efectuó a través de las 12 coordinaciones de zona la jornada nacional de incorporación y acreditación a la población de 15 años y mas que no han iniciado o concluido su educación básica en el estado.
- Se llevaron a cabo convenios de colaboración con el sector privado, público y social.
- Correcta y oportuna distribución del material didáctico (cuadernillo de exámenes) a nivel estado.

META 04.- EXAMENES PRESENTADOS NIVEL INTERMEDIO:

En este trimestre registro un total de 30,228 exámenes presentados, y registrando un total de 75,438 exámenes presentados y en comparación a la meta anual de 62,550 exámenes por presentar se obtuvo el 121% y para lograr estos resultados se efectuaron las siguientes estrategias o líneas de acción ya preestablecidas para llevar a cabo la presentación de exámenes a nivel estatal:

- Solicitud y programación oportuna en las fechas establecidas para la presentación de exámenes de los adultos a nivel estado.
 - Programación y autorización de las sedes de aplicación de exámenes acordes con la solicitud de exámenes por presentar a nivel estatal.
 - En este rubro se tiene una limitante por parte del adulto, esto impide que se presente una cantidad considerable de adultos a la presentación del examen.
- Los adultos en las fechas de aplicación de exámenes, que por lo general son los sábados y domingos, ellos prefieren ir a sus centros de trabajo y por consiguiente su prioridad es su situación económica.
 - Emigración de la población, principalmente en el área medio-rural y rural.

Nombre y Firma

Del Director o Responsable

Nombre y Firma

del Contador

**SISTEMA ESTATAL DE EVALUACIÓN
RESULTADOS DEL ANÁLISIS PROGRAMÁTICO – PRESUPUESTAL**

TRIMESTRE: OCTUBRE-DICIEMBRE DEL 2010

ORGANISMO: INSTITUTO SONORENSE DE EDUCACION PARA LOS ADULTOS

META 05.- EXAMENES ACREDITADOS NIVEL INTERMEDIO:


En este periodo se registro un total de 28,900 exámenes acreditados, registrando un total de 68,982 exámenes acreditados y en comparación a la meta anual de 40,299 exámenes para su acreditación lográndose un 171% y para lograr estos resultados se efectuaron las siguientes estrategias o líneas de acción ya preestablecidas para llevar a cabo el proceso de acreditación en los adultos a nivel estatal:

- El adulto recibió al 100% la asesoría de su materia o módulo que tenía asignado.
- En el caso de los adultos que no acreditaban la materia y se inscribía otra vez en la misma para su acreditación, se llevaba a cabo un reforzamiento especial para los capítulos y unidades que no comprendió el adulto.
- Capacitación constante de las figuras operativas (aplicadores).


META 06.- ADULTOS QUE CONCLUYEN NIVEL INTERMEDIO:

En este periodo se lograron 4,237 y se registró un total de 11,706 certificados y en relación a la meta anual de 6,643, teniendo un resultado del 176%, y para que se logaran estos resultados se efectuaron las mismas estrategias que se utilizaron en el nivel inicial:

- Se llevo a cabo una selección de adultos viables a certificar y que les falta de una a dos materias para concluir su nivel educativo.
- Se efectuaron reforzamientos en los reactivos que no contestaron correctamente los adultos en los exámenes no acreditados, para posteriormente solicitar la presentación del mismo.
- Seguir cumpliendo adecuadamente con la distribución del material de examen en tiempo y forma.
- Una vez que el adulto llevo a cabo todo el proceso de enseñanza, verificar que el adulto tenga todo reglamentado en relación al expediente del adulto, para la elaboración y entrega de la constancia correspondiente.



Nombre y Firma
Del Director o Responsable



Nombre y Firma
del Contador

**SISTEMA ESTATAL DE EVALUACIÓN
RESULTADOS DEL ANÁLISIS PROGRAMÁTICO – PRESUPUESTAL**

TRIMESTRE: OCTUBRE-DICIEMBRE DEL 20100

ORGANISMO: INSTITUTO SONORENSE DE EDUCACION PARA LOS ADULTOS

META 07.- ADULTOS ATENDIDOS NIVEL AVANZADO:

La atención de adultos en este nivel, captó un 59% en referencia a su meta anual de 48,315 obteniendo un logro de 28,708 adultos atendidos; para estos resultados se contó con ciertas líneas de acción y estrategias que fueron utilizadas también en los niveles de inicial y de intermedio:

- A nivel estatal se efectuaron, campaña de incorporación y reincorporación de adultos en el mes de octubre los días 15,16 y 17, con el propósito de cumplir con la meta de atención programada en este nivel educativo.
- Se efectuó a través de las 12 coordinaciones de zona la jornada nacional de incorporación y acreditación a la población de 15 años y mas que no han iniciado o concluido su educación básica en el estado.
- Se llevaron a cabo convenios de colaboración con el sector privado, público y social.
- Correcta y oportuna distribución del material didáctico (cuadernillo de exámenes) a nivel estado.


META 08.- EXAMENES PRESENTADOS EN EL NIVEL AVANZADO:

En este trimestre registro un total de 84,349 exámenes presentados, en donde se obtuvo un total 237,622 exámenes, y en comparación a la meta de 289,890 se obtuvo un 82%, y para lograr estos resultados se efectuaron las siguientes estrategias o líneas de acción se utilizaron en los niveles inicial e intermedio respectivamente:

- Solicitud y programación oportuna en las fechas establecidas para la presentación de exámenes de los adultos a nivel estado.
 - Programación y autorización de las sedes de aplicación de exámenes acordes con la solicitud de exámenes por presentar a nivel estatal.
 - En este rubro se tiene una limitante por parte del adulto, esto impide que se presente una cantidad considerable de adultos a la presentación del examen.
- Los adultos en las fechas de aplicación de exámenes, que por lo general son los sábados y domingos, ellos prefieren ir a sus centros de trabajo y por consiguiente su prioridad es su situación económica.
 - Emigración de la población, principalmente en el área medio-rural y rural.



Nombre y Firma
Del Director o Responsable



Nombre y Firma
del Contador

**SISTEMA ESTATAL DE EVALUACIÓN
RESULTADOS DEL ANÁLISIS PROGRAMÁTICO – PRESUPUESTAL**

TRIMESTRE: OCTUBRE-DICIEMBRE DEL 2010

ORGANISMO: INSTITUTO SONORENSE DE EDUCACION PARA LOS ADULTOS

META 09.- EXAMENES ACREDITADOS EN EL NIVEL AVANZADO:


En este periodo se registro un total de 76,208 exámenes acreditados, y se registro un total de 201,937 exámenes acreditados en comparación a la meta anual de 164,268 exámenes para su acreditación lográndose un 123% y para lograr estos resultados se efectuaron las siguientes estrategias o líneas de acción ya preestablecidas para llevar a cabo el proceso de acreditación en los adultos a nivel estatal:

- Supervisión continúa del avance académico de adultos a nivel estatal.
- Asesorías especiales en los ejes educativos de matemáticas y ciencias sociales.
- Que los reactivos de los exámenes correspondan con los contenidos en los capítulos o unidades de los libros.

META 10.- ADULTOS QUE CONCLUYEN NIVEL AVANZADO:


En este trimestre se obtuvieron un total de 8,185 certificados y registrando un total de 21,618 certificados y en relación a la meta anual de 26,969 se obtuvo un resultado del 80%. Para que se logaran estos resultados se efectuaron las mismas estrategias que se utilizaron en los niveles de inicial y de intermedio:

- Se llevo a cabo una selección de adultos viables a certificar y que les falta de una a dos materias para concluir su nivel educativo.
- Se efectuaron reforzamientos en los reactivos que no contestaron correctamente los adultos en los exámenes no acreditados, para posteriormente solicitar la presentación del mismo.
- Seguir cumpliendo adecuadamente con la distribución del material de examen en tiempo y forma.
- Una vez que el adulto llevo a cabo todo el proceso de enseñanza, verificar que el adulto tenga todo reglamentado en relación al expediente del adulto, para la elaboración y entrega de la constancia correspondiente.



Nombre y Firma

Del Director o Responsable



Nombre y Firma

del Contador

SISTEMA ESTATAL DE EVALUACIÓN
RESULTADOS DEL ANÁLISIS PROGRAMÁTICO - PRESUPUESTAL

TRIMESTRE: OCTUBRE-DICIEMBRE DEL 2010

ORGANISMO: INSTITUTO SONORENSE DE EDUCACION PARA LOS ADULTOS

META 11.- PERSONAL INSTITUCIONAL CAPACITADO:

En este periodo, la Dirección de Administración y Finanzas, a través del Departamento de Recursos Humanos capacito a 123 personas, logrando un total del cuarto trimestre de 408 personas capacitadas, en donde se obtuvo un 195 % del logro total de 1,361 en relación a la meta de 699 . Registrando los cursos por desglose siguiente:

- Personal técnico operativo 285
- Personal administrativo 123
- Total de personas capacitadas 408


META 12.- PERSONAL SOLIDARIO CAPACITADO:

La Dirección de Servicios Educativos, para este trimestre efectuó un total de 2,049 personas que llevaron un curso, y en total se registro 7,980 en relación a la meta programada de 4,000 se obtuvo un 200%. Enseguida se describe los cursos impartidos al personal técnico operativo.

- Inducción 284
- Inicial 313
- Balance operativo 587
- Balance académico 39
- Presencial 826

Total de personas capacitadas 2,049


 Nombre y Firma
 Del Director o Responsable


 Nombre y Firma
 del Contador

SISTEMA ESTATAL DE EVALUACIÓN
RESULTADOS DEL ANÁLISIS PROGRAMÁTICO – PRESUPUESTAL

TRIMESTRE: OCTUBRE-DICIEMBRE DEL 2010

ORGANISMO: INSTITUTO SONORENSE DE EDUCACION PARA LOS ADULTOS

META 13 y 14.- PERMANENCIA PLAZAS COMUNITARIAS:

Las plazas comunitarias son espacios físicos que cuenta el Instituto, para ofrecer los servicios de Atención y Certificación a la población demandante. Las plazas comunitarias están conformadas por tres espacios físicos: Sala Audiovisual, Asesoría y de Computo e Internet.

Para este trimestre el Instituto tiene registrado a nivel estatal 57 plazas institucionales que equivale a un 95 % en relación a su meta de 60 plazas; y en relación a las plazas de colaboración se obtuvo una permanencia de 24 plazas en relación a su meta de 36 que equivale un 67%. Mismas que tuvieron las siguientes limitantes y estrategias:


Limitantes:

- Las 3 Plazas Comunitarias Institucionales que no se pudieron pasar al status de operación fue por causas ajenas a este instituto, ya que son plazas siniestradas e INEA no repuso los equipos dañados o robados.
- No hubo propuestas en este trimestre para aumentar la permanencia de las Plazas Comunitarias en Colaboración por parte de las Coordinaciones de Zona.


Estrategias:

- Firma de convenios con instituciones y ayuntamientos, los cuales nos facilitaran instalaciones adecuadas para instalación de plazas comunitarias institucionales y en colaboración.
- Instalación de plazas comunitarias que están en situación de autorizadas y suspensión temporal, en instituciones comprometidas en el abatimiento del rezago educativo y se contemplara la firma de un convenio mínimo de 3 años.

Nota: Se mantienen la permanencia de Plazas Comunitarias en Colaboración con respecto al tercer trimestre, el cual tenía una tendencia a la baja respecto al primer y segundo trimestre del 2010.



Nombre y Firma
Del Director o Responsable



Nombre y Firma
del Contador

**SISTEMA ESTATAL DE EVALUACIÓN
RESULTADOS DEL ANÁLISIS PROGRAMÁTICO – PRESUPUESTAL**

TRIMESTRE: OCTUBRE-DICIEMBRE DEL 2010

ORGANISMO: Instituto Sonorense de Educación para los Adultos (ISEA)

- Se anexa al formato EVTOP 01 (como formato adjunto), la conciliación de flujo de efectivo, del presente trimestre.
 - **FORMATO EVTOP 01 y EVTOP 02 (INGRESOS).**- Comparando el presupuesto modificado del tercer trimestre, con el presente, se refleja una diferencia de **\$18,465,332.00**. Esto se debe a ampliación presupuestal a los recursos de FAETA por un importe de **\$1,259,985.00**, al igual que por modificaciones presupuestales a los convenios celebrados con INEA (vía ramo 11), por un importe de **\$1,887,064.00**. Así mismo, se refleja en lo que respecta al subsidio estatal una diferencia de **\$4,827,175.00**, debido a ampliación presupuestal. Por otra parte el presupuesto del programa “Cero Rezago Estatal” tiene un incremento de **\$10,000,000.00**, por ampliación presupuestal. Con relación al presupuesto modificado de “Ingresos Propios”, la diferencia **\$405,196.00**, es debido a ampliación presupuestal, ya que se obtuvieron más ingresos de los que originalmente se habían programado.
Con relación a “Otros Ingresos” la diferencia de **\$85,912.00**, se debe a ampliación, debido a que se recibieron más recursos que los programados.
 - De igual forma en el formato EVTOP 02 a nivel de partida se refleja diferencia, comparando la asignación original contra la asignación modificada, esto se debe a las ampliaciones mencionadas anteriormente, al igual que por transferencias efectuadas en el mes de abril, julio, octubre y diciembre, las cuales fueron aprobadas por la H. Junta Directiva de este Instituto en su Trigésima tercera, trigésima cuarta, trigésima quinta, trigésima sexta y trigésima séptima Reunión Ordinaria.
- Continuando con el formato EVTOP-02, en la columna de “ejercido en el trimestre” partida: 3406 (otros impuestos y derechos) presenta un saldo de \$ -654,938.00, debido a reclasificaciones efectuadas entre partidas presupuestales, donde el gasto originalmente se había cargado erróneamente a esa partida debiendo ser a la 3403 (seguros y fianzas).
- En el formato EVTOP-01, en la columna de ingresos del mes de diciembre se refleja un importe de: \$-71,863.00, \$ -18,801.00, \$-20,000.00. Al igual que en la columna: total trimestre por \$-2,420.00. Estas cantidades que se presentan en números rojos, es debido a las transferencias líquidas efectuadas al cierre del ejercicio. Continuando con el formato EVTOP-01, EGRESOS (EXCLUSIVAMENTE SOBRE LOS INGRESOS PROPIOS), en el capítulo 3000, columna: ejercido en diciembre y total trimestre, se presentan importes por \$ -626,177.00 y \$ 28,911.00 respectivamente, esto es debido a la reclasificación del gasto efectuado al cierre del ejercicio.

Nombre y Firma
Del Director o Responsable

Nombre y Firma
del Contador