



COMISION DE ECOLOGIA Y DESARROLLO  
SUSTENTABLE DEL ESTADO DE SONORA

Estado de Situación Presupuestal  
Al 31 de Diciembre de 2010

***DURAN MAJUL***  
*Contadores Públicos y Consultores*

COMISION DE ECOLOGIA Y DESARROLLO  
SUSTENTABLE DEL ESTADO DE SONORA

Estado de Situación Presupuestal  
Al 31 de Diciembre de 2010



COMISION DE ECOLOGIA Y DESARROLLO SUSTENTABLE  
DEL ESTADO DE SONORA

PERIODO DE ENERO A DICIEMBRE DE 2010

Estado de Situación Presupuestal

INDICE

1. Dictamen
2. Información Presupuestal Aprobada
  - Apéndice A.- Conciliación Contable Presupuestal de Resultados.
  - Apéndice B.- Estado Analítico de Ingresos Presupuestales.
  - Apéndice C.- Estado del Ejercicio Presupuestal del Gasto.
  - Apéndice D.- Conciliación Contable Presupuestal del Ingreso.
  - Apéndice E.- Conciliación Contable Presupuestal del Gasto.
3. Modificaciones Presupuestales
4. Variaciones entre el Presupuesto Total y Monto Ejercido
5. Análisis y Cumplimientos de Metas y Objetivos
6. Revisiones de Adeudos Pendientes de Pago por Falta de Presupuesto



**A LA SECRETARIA DE LA CONTRALORIA Y A LA  
COMISION DE ECOLOGIA Y DESARROLLO SUSTENTABLE DEL  
ESTADO DE SONORA**

He examinado los Balances Generales de la Comisión de Ecología y Desarrollo Sustentable del Estado de Sonora por el período de Enero a Diciembre del 2010, los Estado de Resultados, de Variaciones en el Patrimonio y de Cambios en la Situación Financiera que les son relativos, por el período terminado en esa fecha. Dichos estados financieros son responsabilidad de la administración de la Entidad. Mi responsabilidad consiste en expresar una opinión sobre los mismos con base en mi auditoría.

En relación con el examen antes indicado, también revisé los estados analíticos de ingresos presupuestales y del ejercicio presupuestal del gasto que se acompañan, por el período de Enero a Diciembre de 2010, los cuales fueron preparados bajo la responsabilidad de la administración de la entidad. Mi responsabilidad consiste en expresar una opinión en base a mi auditoría.

Mi examen fue realizado de acuerdo con las normas de auditoría generalmente aceptadas, las cuales requieren que la auditoría sea planeada y realizada de tal manera que permita obtener una seguridad razonable de que los estados analíticos de ingresos presupuestales y del ejercicio presupuestal del gasto a los que arriba me he referido, no contienen errores importantes y de que están preparados de acuerdo a la normatividad gubernamental aplicable. La auditoría consiste en el examen, con base en pruebas selectivas, de la evidencia que soporta las cifras y revelaciones de los estados financieros; asimismo, incluye la evaluación de las Normas de Información Financiera, de las estimaciones significativas efectuadas por la administración y de la presentación de los estados financieros tomados en su conjunto. Considero que mi examen proporciona una base razonable para sustentar mi opinión.

La Comisión de Ecología y Desarrollo Sustentable del Estado de Sonora, de acuerdo con la normatividad existente, y sus necesidades de control e información, ha adoptado políticas contables específicas, propias de los principios de contabilidad gubernamental.

*Campeche #104 entre Escobedo y Gral. Reyes Col. San Benito  
TEL. (662) 210 04 93 Fax: (662) 210 60 40 E-Mail: duranm@prodigy.net.mx  
Hermosillo, Sonora C.P. 83190*

La Comisión de Ecología y Desarrollo Sustentable del Estado de Sonora cumplió con su presupuesto autorizado alcanzando un presupuesto anual de Ingresos al 31 de Diciembre de 2010 en cantidad de \$ 83,083,651 correspondiente al subsidio estatal en cantidad de \$ 60,231,056; de ingresos propios y otros ingresos la cantidad de \$22,852,595.

Para el ejercicio 2010, la Entidad contó con un presupuesto de egresos autorizado en cantidad de \$ 67,960,307, el cual durante el ejercicio se vió incrementado en cantidad de \$15,494,042 lo que representó un incremento del 22% sobre el presupuesto autorizado, ejerciéndose un monto total de \$ 83,421,294.

De la comparación del presupuesto de ingresos alcanzado en cantidad de \$83,083,651 comparado con el presupuesto de gasto de operación en cantidad de \$83,421,294 arroja un déficit presupuestal de \$ (337,643).

En mi opinión, los estados analíticos de ingresos presupuestales y del ejercicio del gasto presupuestal que se acompañan, presentan razonablemente, en todos los aspectos importantes, el resultado del ejercicio presupuestal y las variaciones con respecto del presupuesto autorizado de la Comisión de Ecología y Desarrollo Sustentable del Estado de Sonora por el período de Enero a Diciembre del 2010, de conformidad con la normatividad gubernamental aplicable.

**DURAN MAJUL Contadores Públicos y Consultores**



C.P.C. Rodolfo Durán Majul.  
Cédula Profesional No. 210078

**Hermosillo, Sonora a 15 de Marzo de 2011**

---


*Campeche #104 entre Escobedo y Gral. Reyes Col. San Benito  
TEL. (662) 210 04 93 Fax: (662) 210 60 40 E-Mail: duranm@prodigy.net.mx  
Hermosillo, Sonora C.P. 83190*

COMISION DE ECOLOGIA Y DESARROLLO SUSTENTABLE DEL ESTADO DE SONORA


Conciliación Contable Presupuestal de Resultados  
 Por el Período terminado el 31 de Diciembre de 2010

(Pesos historicos)

DESCRIPCION	SALDOS FINALES
Ingresos presupuestales generados	\$ 82,922,627
Egresos presupuestales ejercidos	83,421,294
<b>Resultado Presupuestal</b>	- 498,667
<b>Mas:</b> Partidas que se suman en la conciliación de ingresos presupuestales contra los ingresos del estado de resultados	161,024
<b>Menos:</b> Partidas que se suman en la conciliación de gastos presupuestales contra los gastos del estado de resultados.	-
<b>Déficit Presupuestal:</b>	- 337,643.0



Lic. Oscar René Téllez Leyva  
 Comisionado Ejecutivo




C.P. Joel Omar Carranza Preciado  
 Director General de Administración y Finanzas


COMISION DE ECOLOGIA Y DESARROLLO SUSTENTABLE  
DEL ESTADO DE SONORA

ESTADO ANALITICO DE INGRESOS PRESUPUESTALES  
POR EL PERIODO DE ENERO A DICIEMBRE DEL 2010  
(PESOS HISTORICOS)

COMISION DE ECOLOGIA Y DESARROLLO SUSTENTABLE DEL ESTADO DE SONORA  
 Estado Analitico de Ingresos Presupuestales  
 Por el Período terminado el 31 de Diciembre de 2010  
 (Pesos historicos)

DESCRIPCION	PARCIAL	SALDOS FINALES
<b>INGRESOS PRESUPUESTALES</b>		<b>\$ 82,922,627</b>
Subsidio del Gobierno Estatal	\$ 48,672,189	
Ingresos Servicios Ambientales	1,475,605	
Recursos Propios	8,423,114	
Ingresos Delfinario	24,351,719	
Total		<b>\$ 82,922,627</b>

  
 Lic. Oscar René Téllez Leyva  
 Comisionado Ejecutivo


  
 C.P. Joel Omar Carranza Preciado  
 Director General de Administración y


COMISION DE ECOLOGIA Y DESARROLLO SUSTENTABLE  
DEL ESTADO DE SONORA

ESTADO DEL EJERCICIO PRESUPUESTAL DEL GASTO  
POR EL PERIODO DE ENERO A DICIEMBRE DEL 2010  
(PESOS HISTORICOS)

COMISION DE ECOLOGIA Y DESARROLLO SUSTENTABLE DEL ESTADO DE SONORA  
 Estado del Ejercicio Presupuestal del Gasto  
 Por el Periodo terminado el 31 de Diciembre de 2010  
 (Pesos historicos)

DESCRIPCION	PARCIAL	SALDOS FINALES
<b>GASTOS DE OPERACIÓN:</b>		\$ 83,421,294
Servicios Personales	\$ 52,965,171	
Materiales y Suministros	6,553,167	
Servicios Generales	22,631,966	
Bienes Muebles e Inmuebles	345,050	
Inversión para Infraestructura	925,940	
<b>Total Gasto de Operación Según Estado de Resultados</b>		\$ 83,421,294

  
 Lic. Oscar René Téllez Leyva  
 Comisionado Ejecutivo


  
 C.P. Joel Omar Carranza Preciado  
 Director General de Administración y

COMISION DE ECOLOGIA Y DESARROLLO SUSTENTABLE  
DEL ESTADO DE SONORA


CONCILIACION CONTABLE PRESUPUESTAL  
INGRESOS PRESUPUESTALES  
POR EL PERIODO DE ENERO A DICIEMBRE DEL 2010  
(PESOS HISTORICOS)

COMISION DE ECOLOGIA Y DESARROLLO SUSTENTABLE DEL ESTADO DE SONORA  
 Conciliación contable presupuestal del Ingreso  
 Ingresos Presupuestales  
 Por el Período terminado el 31 de Diciembre de 2010  
 (Pesos historicos)

DESCRIPCION	Parcial	Total
<b>Ingresos Presupuestales:</b>		<b>\$ 82,922,627</b>
Subsidio del Gobierno Estatal	\$ 48,672,189	
Ingresos Servicios Ambientales	1,475,605	
Recursos Propios	8,423,114	
Ingresos Delfinario	24,351,719	
<b>Total ingresos presupuestales obtenidos</b>		<b>\$ 82,922,627</b>
<b>Mas:</b>		<b>\$ 161,024</b>
Otros Ingresos	\$ 141,338	
Productos Financieros	19,686	
<b>Total Ingresos según Estado de Resultados</b>		<b>\$ 83,083,651</b>



Lic. Oscar René Téllez Leyva  
 Comisionado Ejecutivo



C.P. Joel Omar Carranza Preciado  
 Director General de Administración y

COMISION DE ECOLOGIA Y DESARROLLO SUSTENTABLE  
DEL ESTADO DE SONORA

CONCILIACION CONTABLE PRESUPUESTAL  
DEL EJERCICIO DEL GASTO  
POR EL PERIODO DE ENERO A DICIEMBRE DEL 2010  
(PESOS HISTORICOS)

COMISION DE ECOLOGIA Y DESARROLLO SUSTENTABLE DEL ESTADO DE SONORA


Conciliación Contable Presupuestal del Gasto  
del Ejercicio del Gasto

Por el Período terminado el 31 de Diciembre de 2010

(Pesos historicos)

DESCRIPCION	Parcial	Saldos finales
<b>GASTOS DE OPERACIÓN:</b>		\$ 83,421,294
Servicios Personales	\$ 52,965,171	
Materiales y Suministros	6,553,167	
Servicios Generales	22,631,966	
Bienes Muebles e Inmuebles	345,050	
Inversión para Infraestructura	925,940	
Total gastos y costos según estado de resultados		\$ 83,421,294
Total gastos y costos según estado de resultados		\$ 83,421,294

  
 Lic. Oscar René Téllez Leyva  
 Comisionado Ejecutivo

  
 C.P. Joel Omar Carranza Preciado  
 Director General de Administración y

## COMISION DE ECOLOGIA Y DESARROLLO SUSTENTABLE DEL ESTADO DE SONORA

Modificaciones Presupuestales  
 Por el Período terminado el 31 de Diciembre de 2010  
 (Pesos historicos)

**A) Presupuesto de Ingresos**

Concepto	Programado		
	Original	Modificado	Alcanzado
Subsidio del Gobierno Estatal	\$ 51,627,531	\$ 60,601,754	\$ 60,231,056
Ingresos Propios	\$ 16,332,776	22,710,926	22,710,926
Otros Ingresos	\$ -	141,669	141,669
<b>Total Presupuesto de Ingresos:</b>	<b>\$ 67,960,307</b>	<b>\$ 83,454,349</b>	<b>\$ 83,083,651</b>

**B) Presupuesto de Gasto de Operación:**

Concepto	Programado		
	Original	Modificado	Alcanzado
Servicios Personales	\$ 45,917,494	\$ 52,965,171	\$ 52,965,171
Materiales y Suministros	5,926,950	6,553,167	6,553,167
Servicios Generales	15,759,863	22,665,021	22,631,966
Bienes Muebles e Inmuebles	356,000	345,050	345,050
Inversiones	0	925,940	925,940
<b>Total Presupuesto de Egresos:</b>	<b>\$ 67,960,307</b>	<b>\$ 83,454,349</b>	<b>\$ 83,421,294</b>

**COMISION DE ECOLOGIA Y DESARROLLO SUSTENTABLE DEL ESTADO DE SONORA**

**Variaciones entre Presupuesto Total y Montos Ejercidos**

Por el Período terminado el 31 de Diciembre de 2010

(Pesos historicos)

**1.- Presupuesto de Ingresos**

CONCEPTO	Presupuesto Autorizado	Presupuesto Modificado	Presupuesto Ejercido	% Ejercido
Subsidio del Gobierno Estatal	51,627,531	60,601,754	60,231,056	99.39%
Ingresos Propios	16,332,776	22,710,926	22,710,926	100.00%
Otros Ingresos	-	141,669	141,669	100.00%
<b>Total Presupuesto de Ingresos:</b>	<b>\$ 67,960,307</b>	<b>\$ 83,454,349</b>	<b>\$ 83,083,651</b>	

**2.- Presupuesto de Gastos de Operación**

CONCEPTO	Presupuesto Autorizado	Presupuesto Modificado	Presupuesto Ejercido	% Ejercido
Servicios Personales	45,917,494	52,965,171	52,965,171	100.00%
Materiales y Suministros	5,926,950	6,553,167	6,553,167	100.00%
Servicios Generales	15,759,863	22,665,021	22,631,966	99.85%
Bienes Muebles e Inmuebles	356,000	345,050	345,050	100.00%
Inversiones	-	925,940	925,940	
	<b>\$ 67,960,307</b>	<b>\$ 83,454,349</b>	<b>\$ 83,421,294</b>	

**COMISION DE ECOLOGIA Y DESARROLLO SUSTENTABLE DEL ESTADO DE SONORA**

**Variaciones entre Presupuesto Total y Montos Ejercidos**

Por el Periodo terminado el 31 de Diciembre de 2010

(Pesos historicos)

**1.- Presupuesto de Ingresos**

CONCEPTO	Presupuesto Autorizado	Presupuesto Modificado	Presupuesto Ejercido	% Ejercido
Subsidio del Gobierno Estatal	51,627,531	60,601,754	60,231,056	99.39%
Ingresos Propios	16,332,776	22,710,926	22,710,926	100.00%
Otros Ingresos	-	141,669	141,669	100.00%
<b>Total Presupuesto de Ingresos:</b>	<b>\$ 67,960,307</b>	<b>\$ 83,454,349</b>	<b>\$ 83,083,651</b>	

**2.- Presupuesto de Gastos de Operación**

CONCEPTO	Presupuesto Autorizado	Presupuesto Modificado	Presupuesto Ejercido	% Ejercido
Servicios Personales	45,917,494	52,965,171	52,965,171	100.00%
Materiales y Suministros	5,926,950	6,553,167	6,553,167	100.00%
Servicios Generales	15,759,863	22,665,021	22,631,966	99.85%
Bienes Muebles e Inmuebles	356,000	345,050	345,050	100.00%
Inversiones	-	925,940	925,940	
	<b>\$ 67,960,307</b>	<b>\$ 83,454,349</b>	<b>\$ 83,421,294</b>	

**COMISION DE ECOLOGIA Y DESARROLLO SUSTENTABLE DEL ESTADO DE SONORA****Análisis y Cumplimiento de Metas y Objetivos****Por el Periodo terminado el 31 de Diciembre de 2010****(Pesos historicos)****A) Objetivo General de la Comisión de Ecología y Desarrollo Sustentable del Estado de Sonora**

La CEDES tiene por objeto el formular, ejecutar y evaluar la política ambiental del Estado. Promover la participación y responsabilidad de los sectores social y privado en la formulación de la política ecológica, la aplicación de sus instrumentos, las acciones de información y vigilancia y, en general, en las acciones ecológicas que emprenda el Estado; así como, realizar y promover estudios e investigaciones de carácter científico y tecnológico en materia de ecología y medio ambiente, y difundir y promover la cultura y los valores ecológicos.

**B) Metas y objetivos del ejercicio 2010****I. Presupuesto de Ingresos**

Para el ejercicio 2010, la Comisión de Ecología y Desarrollo Sustentable del Estado de Sonora (CEDES), se propuso captar recursos por la cantidad de \$ 67,960,307 pesos, de los cuales \$ 51,627,531 corresponden a aportaciones del Gobierno del Estado y 16,332,776 por concepto de captación de recursos propios generados por los servicios que proporcionan las áreas ambientales, el Centro Ecológico y el Delfinario, así como por donativos y la organización de eventos,

Durante el ejercicio el presupuesto original se incrementó en cantidad de \$ 8,974,223 por concepto de aportaciones del Gobierno del Estado que representa el 17.38% del presupuesto autorizado; en el rubro de ingresos propios se incrementó en cantidad de \$ 6,519,819 por concepto de presentación del show de dinosaurios así como el otorgamiento de terapias en el periodo de abril a diciembre en las instalaciones del Delfinario, lo que representa un incremento del 39.05%.

Del presupuesto total modificado en cantidad de \$ 83,454,349, la Entidad ejerció un presupuesto durante el ejercicio en cantidad de \$ 83,083,651

**II. Presupuesto de Egresos**

Para el ejercicio 2010, la Entidad contó con un presupuesto autorizado en cantidad de \$ 67,960,307, el cual durante el ejercicio se vió incrementado en cantidad de \$ 15,494,042 lo que representa un incremento del 23% sobre el presupuesto autorizado, ejerciéndose durante el ejercicio un monto total de \$ 83,421,294, lo que representa el 99.96% de su presupuesto de gasto de operación modificado.

Del presupuesto total modificado en cantidad de \$ 83,454,349, la Entidad ejerció un presupuesto durante el ejercicio en cantidad de \$ 83,421,294, dejando de ejercer la cantidad de \$ 33,055.

De la comparación del presupuesto de ingresos alcanzado en cantidad de \$ 83,083,651 comparado con el presupuesto de gasto de operación en cantidad de \$ 83,421,294 arroja un déficit presupuestal de \$ ( 337,643).

**COMISION DE ECOLOGIA Y DESARROLLO SUSTENTABLE DEL ESTADO DE SONORA****Revisiones de Adeudos Pendientes de Pago por Falta de Presupuesto****Por el Período terminado el 31 de Diciembre de 2010****(Pesos historicos)**

La Comisión de Ecología y Desarrollo Sustentable del Estado de Sonora no tiene adeudos pendientes de pago por falta de presupuesto.

**INFORME DE AVANCE PROGRAMATICO**

**A DICIEMBRE 2010**

ACTIVO		PASIVO	
<b>ACTIVO CIRCULANTE</b>		<b>PASIVO CIRCULANTE</b>	
CAJA	11,000.09	ACREEDORES DIVERSOS	1,004,485.42
BANCOS	6,243,145.07	PROVEEDORES	527,030.96
SUBSIDIO AL EMPLEO	62,342.87	IMPUESTOS Y CUOTAS RETENIDAS	843,853.05
DEUDORES DIVERSOS	32,090.69	FONDOS EN CUSTODIA	14,045,867.15
I.V.A. ACREDITABLE	31,557.86		
INVENTARIOS	202,605.60	<b>Total PASIVO CIRCULANTE</b>	<b>16,421,236.58</b>
CUENTAS POR COBRAR	565,306.97		
INVERSIONES PROYECTOS	9,950,000.00		
<b>Total ACTIVO CIRCULANTE</b>	<b>17,098,049.15</b>		
<b>ACTIVO FIJO</b>		<b>PASIVO DIFERIDO</b>	
MOBILIARIO DE ADMINISTRACION	3,470,915.79		
EQUIPO DE COMPUTACION ELECT.	1,956,445.26		
MOB. Y EQUIPO P/ ESCUELAS, LAB.	8,556,783.29		
VEHICULOS Y EQUIPO TERRESTRE	8,008,078.00		
REACCIONES Y ACCESORIOS MA.	569,378.32		
ANIMALES DE REPRODUCCION Y E.	3,748,844.45		
TERRENOS	55,216,588.95		
EQUIPOS Y APARATOS DE COMUN.	535,162.72		
MAQUINARIA Y EQUIPO DE CONST.	72,852.10		
MAQUINARIA Y EQUIPO AGROPEC.	71,181.52		
EDIFICIOS	88,868,187.42		
MAQUINARIA Y EQUIPO ELECTRICO	214,726.49		
VEHICULOS Y EQUIPO MARITIMO	325,889.82		
MAQUINARIA Y EQUIPO INDUSTRIAL	736,092.46		
<b>Total ACTIVO FIJO</b>	<b>172,351,126.59</b>	<b>Total PASIVO DIFERIDO</b>	<b>0.00</b>
<b>ACTIVO DIFERIDO</b>		<b>CAPITAL</b>	
DEPOSITOS EN GARANTIA	737,584.90	PATRIMONIO	172,351,125.59
<b>Total ACTIVO DIFERIDO</b>	<b>737,584.90</b>	RESULTADO DE EJER. ANTERIORES	1,752,041.12
		Utilidad o Pérdida del Ejercicio	-337,642.65
		<b>SUMA DEL CAPITAL</b>	<b>173,765,524.06</b>

SECRETARIA DE H. RECIBIDO 15 MAR. 2011 DIRECCION GENERAL DE EVALUACION Y SEGUIMIENTO DEL GASTO PUBLICO

GOBIERNO DEL ESTADO DE SONORA RECIBIDO 15 MAR 2011 Manda SUBSECRETARIA DE ECONOMIA

GOBIERNO DEL ESTADO DE SONORA RECIBIDO 15 MAR 2011 SUMA DEL ACTIVO

SECRETARIA DE LA CONTRALORIA GENERAL RECIBIDO 15 MAR. 2011 DIRECCION GENERAL DE AUDITORIA GUBERNAMENTAL Hermosillo, Sonora

ISAF INSTITUTO SUPERIOR DE AUDITORIA Y FISCALIZACION 15 MAR. 2011 CORRESPONDENCIA RECIBIDA SUJETA A REVISION

RECIBIDO 15 MAR 2011 SECRETARIA DE ECONOMIA Y DESARROLLO URBANO

Cuentas de Orden	60,028,187.59
Proyectos Desarrollo y Operación	56,986,145.22
Desarrollo y Operación Proyectos C.O.	754,258.91
PROVEEDORES PROYECTOS C.O.A.	2,077,772.85
Garantías Fianzas (Proced. Admvos.)	210,010.00
Fianzas Garantías (Proced. Admvos.)	
ANTICIPO A PROVEEDORES PROJ.	
Bienes en Comodato	
Comodato de Bienes	
<b>SUMA CUENTAS DE ORDEN</b>	<b>60,028,187.59</b>

Lic. Oscar René Téllez Leyva

C.P. Joel Omar Carranza Preciado

C.P. Julio César Figueroa Gámez

	Periodo	%	Acumulado	%
<b>Ingresos</b>				
SUBSIDIO	5,476,822.53	80.76	48,672,189.00	58.58
INGRESO SERVICIOS AMBIENTALES	99,107.00	1.46	1,475,605.00	1.78
RECURSOS PROPIOS	285,871.00	4.22	8,423,114.40	10.14
INGRESOS DELFINARIO	917,774.77	13.53	24,351,719.45	29.31
PRODUCTOS FINANCIEROS	192.74	0.00	19,685.78	0.02
OTROS INGRESOS	2,035.75	0.03	141,338.38	0.17
<b>Total Ingresos</b>	<b>6,781,803.79</b>	<b>100.00</b>	<b>83,083,652.01</b>	<b>100.00</b>
<b>Egresos</b>				
<b>PARTIDA PRESUPUESTO ESTATAL</b>				
SERVICIOS PERSONALES	5,061,323.77	74.63	40,121,031.02	48.29
MATERIALES Y SUMINISTROS	281,274.45	4.15	2,821,970.69	3.40
SERVICIOS GENERALES	11,600.00	0.17	5,419,353.76	6.52
INVERSIONES EN INFRAESTRUCTURA PARA EL ...	0.00	0.00	925,939.77	1.11
<b>Total PARTIDA PRESUPUESTO ESTATAL</b>	<b>5,354,198.22</b>	<b>78.95</b>	<b>49,288,295.24</b>	<b>59.32</b>
<b>PARTIDA PRESUPUESTO ESTATAL DELFINARIO</b>				
SERVICIOS PERSONALES	681,770.24	10.05	6,952,399.74	8.37
SERVICIOS GENERALES	0.00	0.00	4,356,196.47	5.24
BIENES MUEBLES E INMUEBLES	-7,505.20	-0.11	0.00	0.00
<b>Total PARTIDA PRESUPUESTO ESTATAL DELFINA...</b>	<b>674,265.04</b>	<b>9.94</b>	<b>11,308,596.21</b>	<b>13.61</b>
RECURSOS PROPIOS	774,894.94	11.43	11,930,526.01	14.36
DELFINARIO R.P.	1,054,438.34	15.55	10,893,877.20	13.11
<b>Total Egresos</b>	<b>7,857,796.54</b>	<b>115.87</b>	<b>83,421,294.66</b>	<b>100.41</b>

Utilidad (o Pérdida)

-1,075,992.75 -15.87

GOBIERNO DEL ESTADO DE SONORA  
**RECIBIDO**  
15 MAR 2011  
Magda  
SUBSECRETARIA DE EGRESOS

SECRETARIA DE HACIENDA  
**RECIBIDO**  
15 MAR. 2011  
DIRECCION GENERAL DE EVALUACION  
Y SEGUIMIENTO DEL GASTO PUBLICO

GOBIERNO DEL ESTADO DE SONORA  
**RECIBIDO**  
15 MAR 2011  
SILVIA VALENZUELA  
SECRETARIA DE HACIENDA

SECRETARIA DE LA CONTRALORIA GENERAL DE CONTABILIDAD Y FINANZAS  
**RECIBIDO**  
15 MAR. 2011  
DIRECCION GENERAL DE AUDITORIA GUBERNAMENTAL  
Hermosillo, Sonora

INSTITUTO SUPERIOR DE  
AUDITORIA Y FISCALIZACION  
**RECIBIDO**  
15 MAR. 2011  
CORRESPONDENCIA RECIBIDA  
SUJETA A REVISION



Lic. Oscar René Téllez Leyva



C.P. Joel Omar Caltranza Preciado



C.P. Julio César Figueroa Gámez

**SISTEMA ESTATAL DE EVALUACION  
SEGUIMIENTO FINANCIERO DE INGRESOS Y EGRESOS, DE ORGANISMOS  
Y ENTIDADES DE LA ADMINISTRACIÓN PÚBLICA ESTATAL  
GLOBAL**

TRIMESTRE: CUARTO 2010

**ORGANISMO: COMISIÓN DE ECOLOGÍA Y DESARROLLO SUSTENTABLE DEL ESTADO DE SONORA**

**INGRESOS:**

CONCEPTO	PROGRAMADO ORIGINAL	MODIFICADO	TOTAL DE INGRESOS				% AVANCE
			OCTUBRE	NOVIEMBRE	DICIEMBRE	CUARTO TRIMESTRE ACUMULADO	
Saldo Inicial (Caja y Bancos)			4,022,433.36	2,321,458.88	2,536,975.81		
FEDERALES	0.00	0.00				0.00	0.00
ESTATALES	51,827,531.00	60,601,754.37	4,261,222.62	5,897,153.09	6,253,375.30	16,411,751.01	60,231,056.87 116.66
INGRESOS PROPIOS	16,332,776.00	22,710,925.75	1,664,820.11	1,400,232.91	526,200.00	3,591,253.02	22,710,925.75 139.05
OTROS INGRESOS	0.00	141,669.39	3,183.21	56,483.98	2,228.49	61,895.68	141,669.39 0.00
<b>Total</b>	<b>67,960,307.00</b>	<b>83,454,349.51</b>	<b>9,951,650.30</b>	<b>9,675,328.86</b>	<b>9,318,779.60</b>	<b>20,064,899.71</b>	<b>83,083,852.01 122.25</b>

**1- EGRESOS: (GLOBAL)**

CONCEPTO	PROGRAMADO ORIGINAL	MODIFICADO	TOTAL EJERCIDO				% AVANCE
			OCTUBRE	NOVIEMBRE	DICIEMBRE	CUARTO TRIMESTRE ACUMULADO	
1000	45,917,493.70	52,965,171.15	4,098,936.03	6,179,442.64	6,214,566.26	16,492,944.93	52,965,171.15 115.35
2000	5,926,950.00	6,553,167.21	406,396.65	693,845.09	421,907.07	1,522,148.81	6,553,167.21 110.57
3000	15,759,863.29	22,631,966.33	1,936,243.98	1,618,892.88	1,221,938.18	4,779,075.04	22,631,966.33 143.61
4000	356,000.01	345,050.20	7,668.01	24,152.44	-814.97	31,205.48	345,050.20 98.92
5000	0.00	925,939.77	-48,024.00	0.00	0.00	-48,024.00	925,939.77
<b>Total</b>	<b>67,960,307.00</b>	<b>83,421,294.66</b>	<b>6,403,220.67</b>	<b>8,516,333.05</b>	<b>7,857,796.54</b>	<b>22,777,350.26</b>	<b>83,421,294.66 122.75</b>

**Variación Ingreso - G**

**EGRESOS: (EXCLUSIVAMENTE SOBRE LOS INGRESOS PROPIOS)**

CONCEPTO	PROGRAMADO ORIGINAL	MODIFICADO	TOTAL EJERCIDO				% AVANCE
			OCTUBRE	NOVIEMBRE	DICIEMBRE	CUARTO TRIMESTRE ACUMULADO	
6000	3,191,215.70	5,891,740.39	504,623.71	606,457.74	471,472.25	1,582,553.70	5,891,740.39 184.62
6001	2,991,950.00	3,731,196.52	221,917.24	693,845.09	140,632.62	1,056,394.95	3,731,196.52 124.71
6002	9,793,610.29	12,856,416.10	1,168,576.04	2,042,777.50	1,210,338.18	4,421,691.72	12,856,416.10 131.27
6003	356,000.01	345,050.20	7,668.01	24,152.44	-814.87	31,205.48	345,050.20 96.92
<b>TOTAL</b>	<b>16,332,776.00</b>	<b>22,824,403.21</b>	<b>1,902,785.00</b>	<b>3,367,232.77</b>	<b>1,821,825.06</b>	<b>4,091,845.85</b>	<b>22,824,403.21 100.00</b>

AL 31 DE DICIEMBRE DE 2010.- Avance Preliminar del Presupuesto Anual

AUTORIZO

LIC. OSCAR RAMÍREZ BELLEZ LEYVA  
COMISIONADO EJECUTIVO

ELABORA

C.P. JOSE OMAR BARRAZA PRECIADO  
DIRECTOR GENERAL DE ADMINISTRACIÓN Y FINANZAS

**RECIBIDO**  
SECRETARIA DE HACIENDA  
15 MAR. 2011  
DIRECCION GENERAL DE EVALUACION Y SEGUIMIENTO DEL GASTO PUBLICO

**RECIBIDO**  
SECRETARIA DE INFRAESTRUCTURA Y DESARROLLO URBANO  
16 MAR 2011

**RECIBIDO**  
GOBIERNO DEL ESTADO DE SONORA  
15 MAR 2011  
SUBSECRETARIA DE EGRESOS

**RECIBIDO**  
SECRETARIA DE LA CONTRALORIA GENERAL  
15 MAR. 2011  
DIRECCION GENERAL DE AUDITORIA GUBERNAMENTAL

**RECIBIDO**  
SECRETARIA DE HACIENDA  
SILVIA VALENZUELA

**RECIBIDO**  
INSAF INSTITUTO SUPERIOR DE AUDITORIA  
15 MAR. 2011  
CORRESPONDENCIA RECIBIDA SUJETA A REVISION

Cuenta	Nombre	SalDOS Iniciales		Cargos	Abonos	SalDOS Actuales	
		Deudor	Acreedor			Deudor	Acreedor
110-111-00-00-0000	CAJA		33,000.09	0.00	22,000.00		11,000.09
110-112-00-00-0000	BANCOS	9,232,074.79		44,201,259.96	47,190,189.68	6,243,145.07	
110-113-00-00-0000	SUBSIDIO AL EMPLEO	68,812.05		62,342.82	68,812.00	62,342.87	
110-115-00-00-0000	DEUDORES DIVERSOS	120,060.10		106,548.40	194,517.81	32,090.69	
110-117-00-00-0000	I.V.A. ACREDITABLE	31,557.86		0.00	0.00	31,557.86	
110-118-00-00-0000	INVENTARIOS	380,526.40		301,000.49	478,921.29	202,605.60	
110-119-00-00-0000	CUENTAS POR COBRAR	812,248.82		324,736.97	571,878.82	565,306.97	
110-122-00-00-0000	INVERSIONES PROYECT..	21,450,000.00		9,950,000.00	21,450,000.00	9,950,000.00	
120-121-00-00-0000	MOBILIARIO DE ADMINIS..	2,980,605.19		490,310.60	0.00	3,470,915.79	
120-122-00-00-0000	EQUIPO DE COMPUTACI..	1,954,160.23		2,285.03	0.00	1,956,445.26	
120-123-00-00-0000	MOB. Y EQUIPO P/ ESCU..	2,418,721.01		6,138,062.28	0.00	8,556,783.29	
120-125-00-00-0000	VEHICULOS Y EQUIPO T..	6,850,678.00		1,157,400.00	0.00	8,008,078.00	
120-126-00-00-0000	REFACCIONES Y ACCES..	569,378.32		0.00	0.00	569,378.32	
120-127-01-00-0000	ANIMALES DE REPRODU..	3,800,951.69		3,714.51	55,821.75	3,748,844.45	
120-128-00-00-0000	TERRENOS	55,216,588.95		0.00	0.00	55,216,588.95	
120-129-00-00-0000	EQUIPOS Y APARATOS D..	535,162.72		0.00	0.00	535,162.72	
120-130-00-00-0000	MAQUINARIA Y EQUIPO ..	72,852.10		0.00	0.00	72,852.10	
120-133-00-00-0000	MAQUINARIA Y EQUIPO ..	71,181.52		0.00	0.00	71,181.52	
120-134-00-00-0000	EDIFICIOS	88,868,187.42		0.00	0.00	88,868,187.42	
120-135-00-00-0000	MAQUINARIA Y EQUIPO ..	217,626.49		-2,900.00	0.00	214,726.49	
120-136-00-00-0000	VEHICULOS Y EQUIPO M..	325,889.82		0.00	0.00	325,889.82	
120-137-00-00-0000	MAQUINARIA Y EQUIPO I..	736,092.46		0.00	0.00	736,092.46	
130-131-00-00-0000	DEPOSITOS EN ..	734,650.00		2,934.90	0.00	737,584.90	
210-211-00-00-0000	ACREEDORES DIVERSOS	191,358.27		418,834.38	1,231,961.53	1,004,485.42	
210-212-00-00-0000	PROVEEDORES	1,252,775.43		1,827,104.54	1,101,360.07	527,030.96	
210-213-00-00-0000	IMPUESTOS Y CUOTAS R..	1,671,105.75		3,023,815.60	2,196,562.90	843,853.05	
210-217-00-00-0000	FONDOS EN CUSTODIA	26,928,828.00		60,593,743.30	47,710,782.45	14,045,867.15	
300-000-00-00-0000	PATRIMONIO	164,618,074.92		52,107.24	7,785,157.91	172,351,125.59	
300-320-00-00-0000	RESULTADO DE EJER. A..	2,080,513.56		328,472.44	0.00	1,752,041.12	
410-000-00-00-0000	SUBSIDIO	43,195,366.47		0.00	5,476,822.53	48,672,189.00	
420-000-00-00-0000	INGRESO SERVICIOS AM..	1,376,498.00		0.00	99,107.00	1,475,605.00	
430-000-00-00-0000	RECURSOS PROPIOS	8,137,243.40		0.00	285,871.00	8,423,114.40	
450-000-00-00-0000	INGRESOS DELFINARIO	23,433,944.68		0.00	917,774.77	24,351,719.45	
460-000-00-00-0000	PRODUCTOS FINANCIER..	19,493.04		0.00	192.74	19,685.78	
480-000-00-00-0000	OTROS INGRESOS	139,302.63		1,440.00	3,475.75	141,338.38	
000-000-00-00-1000	SERVICIOS PERSONALES	35,059,707.25		5,081,323.77	0.00	40,121,031.02	
000-000-00-00-2000	MATERIALES Y SUMINIS..	2,540,696.24		281,274.45	0.00	2,821,970.69	
000-000-00-00-3000	SERVICIOS GENERALES	5,407,753.76		11,600.00	0.00	5,419,353.76	
000-000-00-00-6000	INVERSIONES EN INFRA..	925,939.77		0.00	0.00	925,939.77	
000-000-00-01-0000	SERVICIOS PERSONALES	6,270,629.50		681,770.24	0.00	6,952,399.74	
000-000-00-03-0000	SERVICIOS GENERALES	4,356,196.47		0.00	0.00	4,356,196.47	
000-000-00-05-0000	BIENES MUEBLES E INM..	7,505.20		0.00	0.00	7,505.20	
000-000-00-00-0000	RECURSOS PROPIOS	14,894.94		0.00	0.00	14,894.94	
000-000-00-00-0000	DELFINARIO R.P.	9,839,438.86		1,54,438.34	0.00	10,893,877.20	

**R** 15 MAR. 2011  
DIRECCION GENERAL DE EVALUACION  
Y SEGUIMIENTO DEL CASO PUBLICO  
SECRETARIA DE HACIENDA Y ECONOMIA

**R** 15 MAR. 2011  
DIRECCION GENERAL DE AUDITORIA GUBERNAMENTAL  
Tlaxiaco, Sonora

**R** 15 MAR 2011  
SILVIA VALENZUELA  
SECRETARIA DE HACIENDA Y ECONOMIA

**R** 15 MAR 2011  
SECRETARIA DE INFRAESTRUCTURA  
Y DESARROLLO URBANO

**R** 15 MAR. 2011  
AUDITORIA Y FISCALIA  
SECRETARIA DE HACIENDA Y ECONOMIA

**R** 15 MAR. 2011  
CORRESPONDENCIA RECIBIDA  
SUJETA A REVISION

**R** 15 MAR. 2011  
GOBIERNO DEL ESTADO DE SONORA  
SUBSECRETARIA DE EGRESOS

Lic. Oscar René Téllez Leyva

C.P. Joel Omar Carranza Preciado

C.P. Julio Cesar Figueroa Gomez

Magda  
SUBSECRETARIA DE EGRESOS